



TRIBUNAL
DE CONTAS
DE SANTA
CATARINA

PROCESSO: **@PCP 22/00114782**

AUTUADO: **28/02/2022** PROTOCOLO: **6957/2022**

RELATOR: **CONSELHEIRO SUBSTITUTO Cleber Muniz Gavi**

UN. GESTORA: **Prefeitura Municipal de Capinzal**

RESPONSÁVEL: **Nilvo Dorini**

INTERESSADO: **Conselho Municipal de Educação de Capinzal, Prefeitura Municipal de Capinzal, Thayna Durigon**

ESPÉCIE: **Contas anuais do Município Prestadas pelo Prefeito**

ASSUNTO: **Prestação de Contas do Prefeito referente ao exercício de 2021**

TRIBUNAL DE CONTAS DO ESTADO DE SANTA CATARINA
DIRETORIA DE CONTROLE DOS MUNICÍPIOS**EXTRATO DAS INFORMAÇÕES RECEBIDAS - PRESTAÇÃO DE CONTAS**

Município: **CAPINZAL**
Data recebimento das informações: 28 de February de 2022

Descrição Arquivo	Situação Contador	Data Execução	CPF Contador	Situação Gestor	Data Execução	CPF Gestor
Anexo 1 - Demonstrativo da Receita e Despesa segundo as Categorias Econômicas	Assinado	26/02/2022	832.076.359-20	Assinado	26/02/2022	482.175.149-68
Anexo 2 - Receita Segundo as Categorias Econômicas	Assinado	26/02/2022	832.076.359-20	Assinado	26/02/2022	482.175.149-68
Anexo 2 - Resumo Geral das Despesas	Assinado	26/02/2022	832.076.359-20	Assinado	26/02/2022	482.175.149-68
Anexo 2 - Natureza das Despesas Segundo as Categorias Econômicas	Assinado	26/02/2022	832.076.359-20	Assinado	26/02/2022	482.175.149-68
Anexo 6 - Programa de Trabalho por Órgão e Unidade Orçamentária	Assinado	26/02/2022	832.076.359-20	Assinado	26/02/2022	482.175.149-68
Anexo 7 - Demonstrativo de Funções, SubFunções e Programas por Projetos e Atividades	Assinado	26/02/2022	832.076.359-20	Assinado	26/02/2022	482.175.149-68
Anexo 8 - Demonstrativo da Despesa por Funções, SubFunções e Programas conforme o vínculo com os Recursos	Assinado	26/02/2022	832.076.359-20	Assinado	26/02/2022	482.175.149-68
Anexo 9 - Demonstrativo da Despesa por Funções, SubFunções e Programas conforme o vínculo com os Recursos	Assinado	26/02/2022	832.076.359-20	Assinado	26/02/2022	482.175.149-68
Anexo 10 - Comparativo da Receita Orçada com a Arrecadada	Assinado	26/02/2022	832.076.359-20	Assinado	26/02/2022	482.175.149-68
Anexo 11 - Comparativo da Despesa Autorizada com a Realizada	Assinado	26/02/2022	832.076.359-20	Assinado	26/02/2022	482.175.149-68
Anexo 12 - Balanço Orçamentário	Assinado	26/02/2022	832.076.359-20	Assinado	26/02/2022	482.175.149-68
Anexo 13 - Balanço Financeiro	Assinado	26/02/2022	832.076.359-20	Assinado	26/02/2022	482.175.149-68
Anexo 14 - Balanço Patrimonial	Assinado	26/02/2022	832.076.359-20	Assinado	26/02/2022	482.175.149-68
Anexo 15 - Demonstração das Variações Patrimoniais	Assinado	26/02/2022	832.076.359-20	Assinado	26/02/2022	482.175.149-68
Demonstração do Fluxo de Caixa	Assinado	26/02/2022	832.076.359-20	Assinado	26/02/2022	482.175.149-68
Demonstração das Mutações do Patrimônio Líquido	Assinado	26/02/2022	832.076.359-20	Assinado	26/02/2022	482.175.149-68
Relatório do Órgão Central do Sistema de Controle Interno	-	-	-	Assinado	28/02/2022	482.175.149-68
Relatório do Conselho do FUNDEB	-	-	-	Assinado	18/02/2022	482.175.149-68
Notas Explicativas do Balanço	Assinado	25/02/2022	832.076.359-20	-	-	-
Parecer do Conselho Municipal de Saúde	-	-	-	Assinado	18/02/2022	482.175.149-68
Parecer do Conselho Municipal de Assistência Social	-	-	-	Assinado	18/02/2022	482.175.149-68
Parecer do Conselho Municipal de	-	-	-	Assinado	18/02/2022	482.175.149-68

Alimentação Escolar

Parecer do Conselho Municipal do Idoso	-	-	-	Assinado	18/02/2022	482.175.149-68
Parecer do Conselho Municipal dos Direitos da Criança e do Adolescente - FIA	-	-	-	Assinado	18/02/2022	482.175.149-68
Anexo 13 - Balanço Financeiro - Prefeitura	Assinado	23/02/2022	832.076.359-20	Assinado	23/02/2022	482.175.149-68
Anexo 14 - Balanço Patrimonial - Prefeitura	Assinado	23/02/2022	832.076.359-20	Assinado	23/02/2022	482.175.149-68



Florianópolis, 28 de February de 2022

Sr. Presidente

Com os nossos cordiais cumprimentos, encaminho por intermédio do presente, e em atenção ao previsto no artigo 20 da Resolução TC n.º 16/94, e alterações posteriores, as Demonstrações Contábeis e quadros demonstrativos do exercício encerrado, de forma Consolidada, nos termos dos anexos estabelecidos nos artigos 101 da Lei n.º 4.320/64, de 17 de março de 1964 e alterações posteriores, com abrangência ao exercício de 2021.

Sendo o que nos apresenta para o momento e colocando-nos à disposição para informações adicionais que se fizerem necessárias.

Cordialmente,

NILVO DORINI FLÁVIO RODRIGUES DE LIMA - CRC/SC 026416/O-4
Prefeito Contador - CRC

Demonstrativo da Receita e Despesa

Segundo as Categorias Econômicas - Anexo 1

Município de CAPINZAL

Competência: 2021

Títulos	R\$	Títulos	R\$
RECEITA		DESPESA	
Receitas Correntes	99.835.260,24	Despesas Correntes	85.276.108,62
Receita Tributária	13.956.165,80	Pessoal e Encargos Sociais	44.833.778,92
Receita de Contribuições	1.522.282,54	Juros e Encargos da Dívida	167.968,17
Receita Patrimonial	2.422.216,29	Outras despesas correntes	40.274.361,53
Receita Agropecuária	233.957,21		
Receita industrial	0,00	Despesas Intra-Orçamentárias Correntes	0,00
Receita de Serviços	9.029.151,48		
Transferências Correntes	70.717.265,49		
Outras Receitas Correntes	1.954.221,43		
Receitas Intra-Orçamentárias Correntes	0,00		
Déficit		Superávit	14.559.151,62
Total	99.835.260,24	Total	99.835.260,24
Receitas de Capital	9.334.914,42	Despesas de Capital	24.162.667,27
Operações de Crédito	5.004.714,82		
Alienação de Bens	562.160,00	Investimentos	24.096.210,47
Amortização de Empréstimos	0,00	Inversões Financeiras	0,00
Transferências de Capital	3.768.039,60	Amortização da Dívida	66.456,80
Outras Receitas de Capital	0,00		
		Despesas Intra-Orçamentárias de Capital	0,00
Receitas Intra-Orçamentárias de Capital	0,00		
Déficit	14.827.752,85	Superávit	
Total	24.162.667,27	Total	24.162.667,27
	RESUMO		
Receitas Correntes	99.835.260,24	Despesas Correntes	85.276.108,62
Receitas Intra-Orçamentárias Correntes	0,00	Despesas Intra-Orçamentárias Correntes	0,00
Receita de Capital	9.334.914,42	Despesas de Capital	24.162.667,27
Receitas Intra-Orçamentárias de Capital	0,00	Despesas Intra-Orçamentárias de Capital	0,00
Subtotal	109.170.174,66	Subtotal	109.438.775,89
Déficit	268.601,23	Superávit	
TOTAL	109.438.775,89	TOTAL	109.438.775,89

Município de CAPINZAL
Exercício de 2021

Código	Especificação	Desdobramento	Fonte	Categoria econômica
	RECEITAS			119.729.364,24
10000000	Receitas Correntes			110.394.449,82
11000000	Impostos, Taxas e Contribuições de Melhoria		13.956.165,80	
11100000	Impostos		12.072.691,52	
11130000	Impostos sobre a Renda e Proventos de Qualquer Natureza	1.972.367,62		
11130300	Imposto sobre a Renda - Retido na Fonte	1.972.367,62		
11130310	Imposto sobre a Renda - Retido na Fonte - Trabalho	1.937.537,38		
11130311	Imposto sobre a Renda - Retido na Fonte - Trabalho - Principal	1.937.537,38		
	Recursos Ordinários	1.045.253,99		
	Receitas de Impostos e Transf de Impostos: Educação	435.522,65		
	Receitas de Impostos e Transf de impostos: Saúde	261.313,42		
	Recursos Diretamente Arrecadados pela Administração Indireta e Fundos	195.447,32		
11130340	Imposto sobre a Renda - Retido na Fonte - Outros Rendimentos	34.830,24		
11130341	Imposto sobre a Renda - Retido na Fonte - Outros Rendimentos - Principal	34.830,24		
	Recursos Ordinários	20.403,56		
	Receitas de Impostos e Transf de Impostos: Educação	8.501,71		
	Receitas de Impostos e Transf de impostos: Saúde	5.100,96		
	Recursos Diretamente Arrecadados pela Administração Indireta e Fundos	824,01		
11180000	Impostos Específicos de Estados, DF e Municípios	10.100.323,90		
11180100	Impostos sobre o Patrimônio para Estados/DF/Municípios	4.301.918,91		
11180110	Imposto sobre a Propriedade Predial e Territorial Urbana	2.961.343,55		
11180111	Imposto sobre a Propriedade Predial e Territorial Urbana - Principal	2.483.987,50		
	Recursos Ordinários	1.490.394,20		
	Receitas de Impostos e Transf de Impostos: Educação	620.996,17		
	Receitas de Impostos e Transf de impostos: Saúde	372.597,13		
11180112	Imposto sobre a Propriedade Predial e Territorial Urbana - Multas e Juros de Mora	19.396,28		
	Recursos Ordinários	11.639,09		
	Receitas de Impostos e Transf de Impostos: Educação	4.848,49		
	Receitas de Impostos e Transf de impostos: Saúde	2.908,70		
11180113	Imposto sobre a Propriedade Predial e Territorial Urbana - Dívida Ativa	354.539,84		
	Recursos Ordinários	212.725,92		
	Receitas de Impostos e Transf de Impostos: Educação	88.634,03		
	Receitas de Impostos e Transf de impostos: Saúde	53.179,89		
11180114	Imposto sobre a Propriedade Predial e Territorial Urbana - Dívida Ativa - Multas e Juros de Mora da	103.419,93		
	Recursos Ordinários	62.054,04		
	Receitas de Impostos e Transf de Impostos: Educação	25.854,09		
	Receitas de Impostos e Transf de impostos: Saúde	15.511,80		
11180140	Imposto sobre Transmissão "Inter Vivos" de Bens Imóveis e de Direitos Reais sobre Imóveis	1.340.575,36		
11180141	Imposto sobre Transmissão "Inter Vivos" de Bens Imóveis e de Direitos Reais sobre Imóveis - Principa	1.335.262,00		
	Recursos Ordinários	801.157,42		
	Receitas de Impostos e Transf de Impostos: Educação	333.815,41		
	Receitas de Impostos e Transf de impostos: Saúde	200.289,17		
11180143	Imposto sobre Transmissão "Inter Vivos" de Bens Imóveis e de Direitos Reais sobre Imóveis - Dívida A	4.070,76		

Município de CAPINZAL
Exercício de 2021

Código	Especificação	Desdobramento	Fonte	Categoria econômica
	Recursos Ordinários	2.442,61		
	Receitas de Impostos e Transf de Impostos: Educação	1.017,62		
	Receitas de Impostos e Transf de impostos: Saúde	610,53		
11180144	Imposto sobre Transmissão "Inter Vivos" de Bens Imóveis e de Direitos Reais sobre Imóveis - Dívida A	1.242,60		
	Recursos Ordinários	745,66		
	Receitas de Impostos e Transf de Impostos: Educação	310,61		
	Receitas de Impostos e Transf de impostos: Saúde	186,33		
11180200	Impostos sobre a Produção, Circulação de Mercadorias e Serviços	5.798.404,99		
11180230	Imposto sobre Serviços de Qualquer Natureza	5.798.404,99		
11180231	Imposto sobre Serviços de Qualquer Natureza - Principal	5.636.655,82		
	Recursos Ordinários	3.381.996,98		
	Receitas de Impostos e Transf de Impostos: Educação	1.409.162,50		
	Receitas de Impostos e Transf de impostos: Saúde	845.496,34		
11180232	Imposto sobre Serviços de Qualquer Natureza - Multas e Juros de Mora	38.806,83		
	Recursos Ordinários	23.287,45		
	Receitas de Impostos e Transf de Impostos: Educação	9.700,23		
	Receitas de Impostos e Transf de impostos: Saúde	5.819,15		
11180233	Imposto sobre Serviços de Qualquer Natureza - Dívida Ativa	92.388,36		
	Recursos Ordinários	55.434,23		
	Receitas de Impostos e Transf de Impostos: Educação	23.096,55		
	Receitas de Impostos e Transf de impostos: Saúde	13.857,58		
11180234	Imposto sobre Serviços de Qualquer Natureza - Dívida Ativa - Multas e Juros de Mora da Dívida Ativa	30.553,98		
	Recursos Ordinários	18.333,49		
	Receitas de Impostos e Transf de Impostos: Educação	7.638,00		
	Receitas de Impostos e Transf de impostos: Saúde	4.582,49		
11200000	Taxas		1.883.474,28	
11210000	Taxas pelo Exercício do Poder de Polícia	729.372,94		
11210100	Taxas de Inspeção, Controle e Fiscalização	729.372,94		
11210110	Taxas de Inspeção, Controle e Fiscalização	729.372,94		
11210111	Taxas de Inspeção, Controle e Fiscalização - Principal	645.474,21		
	Recursos Ordinários	645.474,21		
11210112	Taxas de Inspeção, Controle e Fiscalização - Multas e Juros de Mora	11.380,47		
	Recursos Ordinários	11.380,47		
11210113	Taxas de Inspeção, Controle e Fiscalização - Dívida Ativa	57.647,51		
	Recursos Ordinários	57.647,51		
11210114	Taxas de Inspeção, Controle e Fiscalização - Dívida Ativa - Multas e Juros de Mora da Dívida Ativa	14.870,75		
	Recursos Ordinários	14.870,75		
11220000	Taxas pela Prestação de Serviços	1.154.101,34		
11220100	Taxas pela Prestação de Serviços	1.154.101,34		
11220110	Taxas pela Prestação de Serviços	1.154.101,34		
11220111	Taxas pela Prestação de Serviços - Principal	1.040.966,10		
	Recursos Ordinários	1.040.966,10		
11220112	Taxas pela Prestação de Serviços - Multas e Juros de Mora	7.713,31		
	Recursos Ordinários	7.713,31		

Município de CAPINZAL
Exercício de 2021

Código	Especificação	Desdobramento	Fonte	Categoria econômica
11220113	Taxas pela Prestação de Serviços - Dívida Ativa	90.735,51		
	Recursos Ordinários	90.735,51		
11220114	Taxas pela Prestação de Serviços - Dívida Ativa - Multas e Juros de Mora da Dívida Ativa	14.686,42		
	Recursos Ordinários	14.686,42		
12000000	Contribuições		1.522.282,54	
12400000	Contribuição para o Custeio do Serviço de Iluminação Pública		1.522.282,54	
12400010	Contribuição para o Custeio do Serviço de Iluminação Pública	1.522.282,54		
12400011	Contribuição para o Custeio do Serviço de Iluminação Pública - Principal	1.522.282,54		
	Contribuição para o Custeio dos Serviços de Iluminação Pública - COSIP	1.522.282,54		
13000000	Receita Patrimonial		2.422.216,29	
13100000	Exploração do Patrimônio Imobiliário do Estado		6.544,50	
13100100	Aluguéis, Arrendamentos, Foros, Laudêmos, Tarifas de Ocupação	6.544,50		
13100110	Aluguéis e Arrendamentos	6.544,50		
13100111	Aluguéis e Arrendamentos - Principal	5.777,15		
	Recursos Ordinários	5.777,15		
13100112	Aluguéis e Arrendamentos - Multas e Juros de Mora	3,78		
	Recursos Ordinários	3,78		
13100113	Aluguéis e Arrendamentos - Dívida Ativa	337,12		
	Recursos Ordinários	337,12		
13100114	Aluguéis e Arrendamentos - Dívida Ativa - Multas e Juros de Mora da Dívida Ativa	426,45		
	Recursos Ordinários	426,45		
13200000	Valores Mobiliários		2.415.671,79	
13210000	Juros e Correções Monetárias	2.415.671,79		
13210010	Remuneração de Depósitos Bancários	2.415.671,79		
13210011	Remuneração de Depósitos Bancários - Principal	2.415.671,79		
	Recursos Ordinários	454.073,63		
	Receitas de Impostos e Transf de impostos: Saúde	15.908,71		
	Recursos Diretamente Arrecadados pela Administração Indireta e Fundos	71.212,34		
	Contribuição de Intervenção no Domínio Econômico - CIDE	419,61		
	Contribuição para o Custeio dos Serviços de Iluminação Pública - COSIP	3.335,49		
	Transf. do FUNDEF/FUNDEB - (aplic. remuneração dos prof. do Magist. em efet exercício na Ed. Bá	71.791,64		
	Transferências do FUNDEF/FUNDEB - (aplicação em outras despesas da Educação Básica)	13.691,48		
	Transferências de Convênios – União/Assistência Social	6.320,45		
	Transferências de Convênios – União/Educação	27,32		
	Transferências de Convênios – União/Saúde	4,51		
	Transferências de Convênios – União/Outros (não relacionados à educação/saúde/assistência socia	248.510,26		
	Transferências do Sistema Único de Assistência Social – SUAS/União	20.007,39		
	Salário-Educação	171.092,51		
	Outras Transferências do Fundo Nacional de Desenvolvimento da Educação – FNDE (não repassadas p	2.750,93		
	Transferências do Sistema Único de Saúde – SUS/União	49.376,32		
	Fundo Especial do Petróleo e Transferências Decorrentes de Compensação Financeira pela Exploraç	14.041,40		
	COVID-19 - Recursos transferidos da União destinados a ações de Saúde e Assistência social (LC	7.358,21		

Município de CAPINZAL
Exercício de 2021

Código	Especificação	Desdobramento	Fonte	Categoria econômica
	Transferências de Convênios – Estado/Outros (não relacionados à educação/saúde/assistência social)	3.155,10		
	Emendas Parlamentares Individuais - Transferência especial (Inciso I do art. 1º EC 105/2019)	5.240,56		
	Emendas Parlamentares Impositivas - Transferências do Estado	1.243.865,13		
	Operações de Crédito Internas - Outros Programas	259,41		
	Alienações de Bens destinados a Programas de Saúde	1.610,79		
	Alienações de Bens destinados a Outros Programas	11.618,60		
14000000	Receita Agropecuária		233.957,21	
14000010	Receita Agropecuária	233.957,21		
14000011	Receita Agropecuária - Principal	233.957,21		
	Recursos Ordinários	233.957,21		
16000000	Receita de Serviços		9.029.151,48	
16100000	Serviços Administrativos e Comerciais Gerais		8.738.040,23	
16100100	Serviços Administrativos e Comerciais Gerais	8.689.559,23		
16100110	Serviços Administrativos e Comerciais Gerais	8.689.559,23		
16100111	Serviços Administrativos e Comerciais Gerais - Principal	8.689.559,23		
	Recursos Ordinários	7.682,88		
	Recursos Diretamente Arrecadados pela Administração Indireta e Fundos	8.681.876,35		
16100200	Inscrição em Concursos e Processos Seletivos	48.481,00		
16100210	Inscrição em Concursos e Processos Seletivos	48.481,00		
16100211	Inscrição em Concursos e Processos Seletivos - Principal	48.481,00		
	Recursos Ordinários	48.481,00		
16200000	Serviços e Atividades Referentes à Navegação e ao Transporte		291.111,25	
16200200	Serviços de Transporte	291.111,25		
16200210	Serviços de Transporte	291.111,25		
16200211	Serviços de Transporte - Principal	291.111,25		
	Recursos Ordinários	291.111,25		
17000000	Transferências Correntes		81.276.455,07	
17100000	Transferências da União e de suas Entidades		27.642.106,36	
17180000	Transferências da União - Específicas de Estados, DF e Municípios	27.642.106,36		
17180100	Participação na Receita da União	20.544.460,90		
17180120	Cota-Parte do Fundo de Participação dos Municípios - Cota Mensal	18.928.305,29		
17180121	Cota-Parte do Fundo de Participação dos Municípios - Cota Mensal - Principal	18.928.305,29		
	Recursos Ordinários	11.356.983,11		
	Receitas de Impostos e Transf de Impostos: Educação	4.732.076,35		
	Receitas de Impostos e Transf de impostos: Saúde	2.839.245,83		
17180130	Cota-Parte do Fundo de Participação dos Municípios – 1% Cota entregue no mês de dezembro	829.650,73		
17180131	Cota-Parte do Fundo de Participação dos Municípios – 1% Cota entregue no mês de dezembro - Principal	829.650,73		
	Recursos Ordinários	622.238,05		
	Receitas de Impostos e Transf de Impostos: Educação	207.412,68		
17180140	Cota-Parte do Fundo de Participação dos Municípios - 1% Cota entregue no mês de julho	732.869,94		
17180141	Cota-Parte do Fundo de Participação dos Municípios - 1% Cota entregue no mês de julho - Principal	732.869,94		
	Recursos Ordinários	549.652,46		

Município de CAPINZAL
Exercício de 2021

Código	Especificação	Desdobramento	Fonte	Categoria econômica
	Receitas de Impostos e Transf de Impostos: Educação	183.217,48		
17180150	Cota-Parte do Imposto Sobre a Propriedade Territorial Rural	39.957,64		
17180151	Cota-Parte do Imposto Sobre a Propriedade Territorial Rural - Principal	39.957,64		
	Recursos Ordinários	23.974,56		
	Receitas de Impostos e Transf de Impostos: Educação	9.989,42		
	Receitas de Impostos e Transf de impostos: Saúde	5.993,66		
17180170	Cota-Parte da Contribuição de Intervenção no Domínio Econômico	13.677,30		
17180171	Cota-Parte da Contribuição de Intervenção no Domínio Econômico - Principal	13.677,30		
	Contribuição de Intervenção no Domínio Econômico - CIDE	13.677,30		
17180200	Transferência da Compensação Financeira pela Exploração de Recursos Naturais	1.067.125,58		
17180210	Cota-parte da Compensação Financeira de Recursos Hídricos	683.504,81		
17180211	Cota-parte da Compensação Financeira de Recursos Hídricos - Principal	683.504,81		
	Fundo Especial do Petróleo e Transferências Decorrentes de Compensação Financeira pela Exploraç	683.504,81		
17180220	Cota-parte da Compensação Financeira de Recursos Minerais - CFEM	17.726,71		
17180221	Cota-parte da Compensação Financeira de Recursos Minerais - CFEM - Principal	17.726,71		
	Fundo Especial do Petróleo e Transferências Decorrentes de Compensação Financeira pela Exploraç	17.726,71		
17180260	Cota-Parte do Fundo Especial do Petróleo – FEP	365.894,06		
17180261	Cota-Parte do Fundo Especial do Petróleo – FEP - Principal	365.894,06		
	Fundo Especial do Petróleo e Transferências Decorrentes de Compensação Financeira pela Exploraç	365.894,06		
17180300	Transferência de Recursos do Sistema Único de Saúde – SUS – Repasses Fundo a Fundo - Bloco de Manute	2.806.194,05		
17180310	Transferência de Recursos do SUS – Atenção Primária	2.806.194,05		
17180311	Transferência de Recursos do SUS – Atenção Primária - Principal	2.806.194,05		
	Transferências do Sistema Único de Saúde – SUS/União	2.806.194,05		
17180500	Transferências de Recursos do Fundo Nacional do Desenvolvimento da Educação – FNDE	2.058.239,73		
17180510	Transferências do Salário-Educação	1.590.484,37		
17180511	Transferências do Salário-Educação - Principal	1.590.484,37		
	Salário-Educação	1.590.484,37		
17180530	Transferências Diretas do FNDE referentes ao Programa Nacional de Alimentação Escolar – PNAE	399.271,40		
17180531	Transferências Diretas do FNDE referentes ao Programa Nacional de Alimentação Escolar – PNAE - Princ	399.271,40		
	Outras Transferências do Fundo Nacional de Desenvolvimento da Educação – FNDE (não repassadas p	399.271,40		
17180540	Transferências Diretas do FNDE referentes ao Programa Nacional de Apoio ao Transporte do Escolar – P	68.483,96		
17180541	Transferências Diretas do FNDE referentes ao Programa Nacional de Apoio ao Transporte do Escolar – P	68.483,96		
	Outras Transferências do Fundo Nacional de Desenvolvimento da Educação – FNDE (não repassadas p	68.483,96		
17181200	Transferências de Recursos do Fundo Nacional de Assistência Social – FNAS	154.203,37		
17181210	Transferências de Recursos do Fundo Nacional de Assistência Social – FNAS	154.203,37		
17181211	Transferências de Recursos do Fundo Nacional de Assistência Social – FNAS - Principal	154.203,37		
	Transferências do Sistema Único de Assistência Social – SUAS/União	154.203,37		
17189900	Outras Transferências da União	1.011.882,73		
17189910	Outras Transferências da União	1.011.882,73		
17189911	Outras Transferências da União - Principal	1.011.882,73		

Município de CAPINZAL
Exercício de 2021

Código	Especificação	Desdobramento	Fonte	Categoria econômica
	Recursos Ordinários	239.867,36		
	COVID-19 - Recursos transferidos da União destinados a ações de Saúde e Assistência social (LC	372.015,37		
	Emendas Parlamentares Individuais - Transferência especial (Inciso I do art. 1º EC 105/2019)	400.000,00		
17200000	Transferências dos Estados e do Distrito Federal e de suas Entidades		34.756.226,12	
17280000	Transferências dos Estados - Específicas de Estados, DF e Municípios	34.756.226,12		
17280100	Participação na Receita dos Estados	34.027.324,48		
17280110	Cota-Parte do ICMS	30.168.458,84		
17280111	Cota-Parte do ICMS - Principal	30.168.458,84		
	Recursos Ordinários	18.101.075,27		
	Receitas de Impostos e Transf de Impostos: Educação	7.542.114,73		
	Receitas de Impostos e Transf de impostos: Saúde	4.525.268,84		
17280120	Cota-Parte do IPVA	3.237.072,27		
17280121	Cota-Parte do IPVA - Principal	3.237.072,27		
	Recursos Ordinários	1.942.243,28		
	Receitas de Impostos e Transf de Impostos: Educação	809.268,11		
	Receitas de Impostos e Transf de impostos: Saúde	485.560,88		
17280130	Cota-Parte do IPI - Municípios	421.793,37		
17280131	Cota-Parte do IPI - Municípios - Principal	421.793,37		
	Recursos Ordinários	253.076,01		
	Receitas de Impostos e Transf de Impostos: Educação	105.448,36		
	Receitas de Impostos e Transf de impostos: Saúde	63.269,00		
17280190	Outras Transferências dos Estados	200.000,00		
17280191	Outras Transferências dos Estados - Principal	200.000,00		
	Emendas Parlamentares Impositivas - Transferências do Estado	200.000,00		
17280300	Transferência de Recursos do Estado para Programas de Saúde – Repasse Fundo a Fundo	113.971,66		
17280310	Transferência de Recursos do Estado para Programas de Saúde – Repasse Fundo a Fundo	113.971,66		
17280311	Transferência de Recursos do Estado para Programas de Saúde – Repasse Fundo a Fundo - Principal	113.971,66		
	Transferências do Sistema Único de Saúde – SUS/União	113.971,66		
17281000	Transferência de Convênios dos Estados e do Distrito Federal e de Suas Entidades	487.378,98		
17281020	Transferências de Convênio dos Estados Destinadas a Programas de Educação	487.378,98		
17281021	Transferências de Convênio dos Estados Destinadas a Programas de Educação - Principal	487.378,98		
	Transferências de Convênios – União/Educação	487.378,98		
17289900	Outras Transferências dos Estados	127.551,00		
17289910	Outras Transferências dos Estados	127.551,00		
17289911	Outras Transferências dos Estados - Principal	127.551,00		
	Transferências de Convênios – União/Assistência Social	127.551,00		
17400000	Transferências de Instituições Privadas		149.053,04	
17480000	Transferências de Instituições Privadas - Específicas de Estados, DF e Municípios	149.053,04		
17481000	Outras Transferência de Instituições Privadas para EST/DF/MUN - Não Especificadas Anteriormente	149.053,04		
17481010	Outras Transferência de Instituições Privadas para EST/DF/MUN - Não Especificadas Anteriormente	149.053,04		
17481011	Outras Transferência de Instituições Privadas para EST/DF/MUN - Não Especificadas Anteriormente - Pr	149.053,04		

Município de CAPINZAL
Exercício de 2021

Código	Especificação	Desdobramento	Fonte	Categoria econômica
	Recursos Ordinários	149.053,04		
17500000	Transferências de Outras Instituições Públicas		18.729.069,55	
17580000	Transferências de Outras Instituições Públicas - Específicas de Estados, DF e Municípios	18.729.069,55		
17580100	Transferências de Recursos do Fundo de Manutenção e Desenvolvimento da Educação Básica e de Valoriza	18.729.069,55		
17580110	Transferências de Recursos do Fundo de Manutenção e Desenvolvimento da Educação Básica e de Valoriza	18.729.069,55		
17580111	Transferências de Recursos do Fundo de Manutenção e Desenvolvimento da Educação Básica e de Valoriza	18.729.069,55		
	Transf. do FUNDEF/FUNDEB - (aplic. remuneração dos prof. do Magist. em efet exercício na Ed. Bá	12.156.187,15		
	Transferências do FUNDEF/FUNDEB - (aplicação em outras despesas da Educação Básica)	6.572.882,40		
19000000	Outras Receitas Correntes		1.954.221,43	
19100000	Multas Administrativas, Contratuais e Judiciais		556.571,61	
19100100	Multas Previstas em Legislação Específica	556.571,61		
19100110	Multas Previstas em Legislação Específica	556.571,61		
19100111	Multas Previstas em Legislação Específica - Principal	527.721,23		
	Recursos Ordinários	527.721,23		
19100112	Multas Previstas em Legislação Específica - Multas e Juros de Mora	206,18		
	Recursos Ordinários	206,18		
19100113	Multas Previstas em Legislação Específica - Dívida Ativa	22.545,02		
	Recursos Ordinários	22.545,02		
19100114	Multas Previstas em Legislação Específica - Dívida Ativa - Multas e Juros de Mora da Dívida Ativa	6.099,18		
	Recursos Ordinários	6.099,18		
19200000	Indenizações, Restituições e Ressarcimentos		124.224,77	
19220000	Restituições	124.224,77		
19229900	Outras Restituições	124.224,77		
19229910	Outras Restituições	124.224,77		
19229911	Outras Restituições - Principal	124.224,77		
	Recursos Ordinários	111.364,54		
	Receitas de Impostos e Transf de impostos: Saúde	11.860,23		
	Transferências de Convênios – União/Assistência Social	1.000,00		
19900000	Demais Receitas Correntes		1.273.425,05	
19909900	Outras Receitas	1.273.425,05		
19909910	Outras Receitas - Primárias	1.273.425,05		
19909911	Outras Receitas - Primárias - Principal	622.184,25		
	Recursos Ordinários	474.038,57		
	Recursos Diretamente Arrecadados pela Administração Indireta e Fundos	148.145,68		
19909912	Outras Receitas - Primárias - Multas e Juros de Mora	122.020,70		
	Recursos Ordinários	8.754,71		
	Recursos Diretamente Arrecadados pela Administração Indireta e Fundos	113.265,99		
19909913	Outras Receitas - Primárias - Dívida Ativa	480.244,52		
	Recursos Ordinários	63.832,37		
	Recursos Diretamente Arrecadados pela Administração Indireta e Fundos	416.412,15		
19909914	Outras Receitas - Primárias - Dívida Ativa - Multas e Juros de Mora da Dívida Ativa	48.975,58		
	Recursos Ordinários	24.750,10		

Município de CAPINZAL
Exercício de 2021

Código	Especificação	Desdobramento	Fonte	Categoria econômica
	Recursos Diretamente Arrecadados pela Administração Indireta e Fundos	24.225,48		
20000000	Receitas de Capital			9.334.914,42
21000000	Operações de Crédito		5.004.714,82	
21100000	Operações de Crédito - Mercado Interno		5.004.714,82	
21190000	Outras Operações de Crédito - Mercado Interno	5.004.714,82		
21190010	Outras Operações de Crédito - Mercado Interno	5.004.714,82		
21190011	Outras Operações de Crédito - Mercado Interno - Principal	5.004.714,82		
	Operações de Crédito Internas - Outros Programas	5.004.714,82		
22000000	Alienação de Bens		562.160,00	
22100000	Alienação de Bens Móveis		562.160,00	
22130000	Alienação de Bens Móveis e Semoventes	562.160,00		
22130010	Alienação de Bens Móveis e Semoventes	562.160,00		
22130011	Alienação de Bens Móveis e Semoventes - Principal	562.160,00		
	Alienações de Bens destinados a Programas de Saúde	78.500,00		
	Alienações de Bens destinados a Outros Programas	483.660,00		
24000000	Transferências de Capital		3.768.039,60	
24100000	Transferências da União e de suas Entidades		918.039,60	
24180000	Transferências da União - Específicas de Estados, DF e Municípios	918.039,60		
24181000	Transferência de Convênios da União e de suas Entidades	918.039,60		
24181070	Transferências de Convênios da União destinadas a Programas de Infraestrutura em Transporte	400.000,00		
24181071	Transferências de Convênios da União destinadas a Programas de Infraestrutura em Transporte - Princi	400.000,00		
	Emendas Parlamentares Individuais - Transferência especial (Inciso I do art. 1º EC 105/2019)	400.000,00		
24181090	Outras Transferências de Convênios da União	518.039,60		
24181091	Outras Transferências de Convênios da União - Principal	518.039,60		
	Transferências de Convênios – União/Outros (não relacionados à educação/saúde/assistência socia	518.039,60		
24200000	Transferências dos Estados e do Distrito Federal e de suas Entidades		2.850.000,00	
24280000	Transferências dos Estados, Distrito Federal, e de suas Entidades	2.850.000,00		
24281000	Transferências de Convênios dos Estados e do Distrito Federal e de suas Entidades	850.000,00		
24281090	Outras Transferências de Convênio dos Estados	850.000,00		
24281091	Outras Transferências de Convênio dos Estados - Principal	850.000,00		
	Transferências de Convênios – União/Outros (não relacionados à educação/saúde/assistência socia	850.000,00		
24289900	Outras Transferências dos Estados	2.000.000,00		
24289910	Outras Transferências dos Estados	2.000.000,00		
24289911	Outras Transferências dos Estados - Principal	2.000.000,00		
	Transferências de Convênios – Estado/Outros (não relacionados à educação/saúde/assistência socia	2.000.000,00		
	DEDUÇÕES FUNDEB			10.559.189,58
10000000	Receitas Correntes			10.559.189,58
17000000	Transferências Correntes		10.559.189,58	
17100000	Transferências da União e de suas Entidades		3.793.644,10	
17180000	Transferências da União - Específicas de Estados, DF e Municípios	3.793.644,10		
17180100	Participação na Receita da União	3.793.644,10		
17180120	Cota-Parte do Fundo de Participação dos Municípios - Cota Mensal	3.785.660,75		

Município de CAPINZAL

Exercício de 2021

Código	Especificação	Desdobramento	Fonte	Categoria econômica
17180121	Cota-Parte do Fundo de Participação dos Municípios - Cota Mensal - Principal	3.785.660,75		
	Receitas de Impostos e Transf de Impostos: Educação	3.785.660,75		
17180150	Cota-Parte do Imposto Sobre a Propriedade Territorial Rural	7.983,35		
17180151	Cota-Parte do Imposto Sobre a Propriedade Territorial Rural - Principal	7.983,35		
	Receitas de Impostos e Transf de Impostos: Educação	7.983,35		
17200000	Transferências dos Estados e do Distrito Federal e de suas Entidades		6.765.545,48	
17280000	Transferências dos Estados - Específicas de Estados, DF e Municípios	6.765.545,48		
17280100	Participação na Receita dos Estados	6.765.545,48		
17280110	Cota-Parte do ICMS	6.033.690,73		
17280111	Cota-Parte do ICMS - Principal	6.033.690,73		
	Receitas de Impostos e Transf de Impostos: Educação	6.033.690,73		
17280120	Cota-Parte do IPVA	647.496,06		
17280121	Cota-Parte do IPVA - Principal	647.496,06		
	Receitas de Impostos e Transf de Impostos: Educação	647.496,06		
17280130	Cota-Parte do IPI - Municípios	84.358,69		
17280131	Cota-Parte do IPI - Municípios - Principal	84.358,69		
	Receitas de Impostos e Transf de Impostos: Educação	84.358,69		
TOTAL GERAL				109.170.174,66

Município de CAPINZAL

Competência: 2021

Unidade Gestora: (Legislativo) Câmara Municipal de Capinzal

Unidade Orçamentária: 1001 - CAMARA MUNICIPAL DE VEREADORES

Código	Especificação	Desdobramento	Elemento	Categoria Econômica
3.0.00.00	Despesas Correntes			1.762.579,00
3.1.00.00	Pessoal e Encargos Sociais			1.276.498,05
3.1.90.00	Aplicações Diretas		1.276.498,05	
3.1.90.11	Vencimentos e Vantagens Fixas (Pessoal Civil)	1.056.248,01		
3.1.90.13	Obrigações Patronais	220.250,04		
3.3.00.00	Outras Despesas Correntes			486.080,95
3.3.50.00	Transferências a Instituições Privadas sem Fins Lucrativos		9.633,00	
3.3.50.41	Contribuições	9.633,00		
3.3.90.00	Aplicações Diretas		476.447,95	
3.3.90.14	Diárias Civil	44.450,00		
3.3.90.30	Material de Consumo	36.297,93		
3.3.90.33	Passagens e Despesas com Locomoção	2.209,97		
3.3.90.36	Outros Serviços de Terceiros (Pessoa Física)	23.928,29		
3.3.90.39	Outros Serviços de Terceiros (Pessoa Jurídica)	246.427,49		
3.3.90.40	Serviços de Tecnologia da Informação e Comunicação (TIC) – Pessoa Jurídica	31.602,72		
3.3.90.46	Auxílio Alimentação	91.402,70		
3.3.90.47	Obrigações Tributárias e Contributivas	128,85		
4.0.00.00	Despesas de Capital			4.245,00
4.4.00.00	Investimentos			4.245,00
4.4.90.00	Aplicações Diretas		4.245,00	
4.4.90.52	Equipamentos e Material Permanente	4.245,00		
	Total Unidade Orçamentária			1.766.824,00

Unidade Gestora: (Executivo) Prefeitura Municipal de Capinzal

Unidade Orçamentária: 2001 - GABINETE DO PREFEITO E VICE PREFEITO

Código	Especificação	Desdobramento	Elemento	Categoria Econômica
3.0.00.00	Despesas Correntes			1.209.005,97
3.1.00.00	Pessoal e Encargos Sociais			973.563,44
3.1.90.00	Aplicações Diretas		973.563,44	
3.1.90.11	Vencimentos e Vantagens Fixas (Pessoal Civil)	973.563,44		
3.3.00.00	Outras Despesas Correntes			235.442,53
3.3.90.00	Aplicações Diretas		235.442,53	
3.3.90.14	Diárias Civil	5.300,00		
3.3.90.30	Material de Consumo	21.616,09		
3.3.90.36	Outros Serviços de Terceiros (Pessoa Física)	168.076,09		
3.3.90.39	Outros Serviços de Terceiros (Pessoa Jurídica)	40.450,35		
	Total Unidade Orçamentária			1.209.005,97

Unidade Orçamentária: 3001 - SECRETARIA DA ADMINISTRACAO E FINANÇAS

Código	Especificação	Desdobramento	Elemento	Categoria Econômica
--------	---------------	---------------	----------	---------------------

Município de CAPINZAL

Competência: 2021

3.0.00.00	Despesas Correntes		4.731.394,37
3.1.00.00	Pessoal e Encargos Sociais		2.614.894,66
3.1.71.00	Transferência a Consórcios Público	37.500,00	
3.1.71.70	Rateio pela Participação em Consórcio Público	37.500,00	
3.1.90.00	Aplicações Diretas	2.577.394,66	
3.1.90.11	Vencimentos e Vantagens Fixas (Pessoal Civil)	1.866.321,77	
3.1.90.13	Obrigações Patronais	693.731,51	
3.1.90.94	Indenizações e Restituições Trabalhistas	17.341,38	
3.3.00.00	Outras Despesas Correntes		2.116.499,71
3.3.50.00	Transferências a Instituições Privadas sem Fins Lucrativos	358.816,48	
3.3.50.41	Contribuições	358.816,48	
3.3.71.00	Transferência a Consórcios Público	19.500,00	
3.3.71.70	Rateio pela Participação em Consórcio Público	19.500,00	
3.3.90.00	Aplicações Diretas	1.735.774,95	
3.3.90.14	Diárias Civil	450,00	
3.3.90.30	Material de Consumo	143.650,51	
3.3.90.36	Outros Serviços de Terceiros (Pessoa Física)	23.574,00	
3.3.90.39	Outros Serviços de Terceiros (Pessoa Jurídica)	1.474.398,72	
3.3.90.47	Obrigações Tributárias e Contributivas	72.301,54	
3.3.90.92	Despesas de Exercícios Anteriores	200,83	
3.3.90.93	Indenizações e Restituições	21.199,35	
3.3.93.00	Aplicação Direta Decorrente de Operação de Órgãos, Fundos e Entidades dos Orçam. Fiscal e da Segurid	2.408,28	
3.3.93.39	Outros Serviços de Terceiros (Pessoa Jurídica)	2.408,28	
4.0.00.00	Despesas de Capital		331.365,62
4.4.00.00	Investimentos		331.365,62
4.4.71.00	Transferência a Consórcios Público	6.000,00	
4.4.71.70	Rateio pela Participação em Consórcio Público	6.000,00	
4.4.90.00	Aplicações Diretas	325.365,62	
4.4.90.52	Equipamentos e Material Permanente	325.365,62	
	Total Unidade Orçamentária		5.062.759,99

Unidade Orçamentária: 3002 - ENCARGOS GERAIS DA ADMINISTRACAO

Código	Especificação	Desdobramento	Elemento	Categoria Econômica
3.0.00.00	Despesas Correntes			2.887.304,04
3.1.00.00	Pessoal e Encargos Sociais			946.309,11
3.1.90.00	Aplicações Diretas		946.309,11	
3.1.90.01	Aposentadorias, Reserva Remunerada e Reformas	946.309,11		
3.2.00.00	Juros e Encargos da Dívida			167.968,17
3.2.90.00	Aplicações Diretas		167.968,17	
3.2.90.21	Juros sobre a Dívida por Contrato	167.968,17		
3.3.00.00	Outras Despesas Correntes			1.773.026,76
3.3.30.00	Transferências a Estados e ao Distrito Federal		84.851,58	
3.3.30.81	Distribuição Constitucional ou Legal de Receitas	84.851,58		
3.3.90.00	Aplicações Diretas		1.688.175,18	
3.3.90.30	Material de Consumo	356.830,50		

Município de CAPINZAL

Competência: 2021

3.3.90.32	Material, Bens ou Serviço para Distribuição Gratuita	2.737,10	
3.3.90.36	Outros Serviços de Terceiros (Pessoa Física)	105.915,41	
3.3.90.39	Outros Serviços de Terceiros (Pessoa Jurídica)	234.155,75	
3.3.90.47	Obrigações Tributárias e Contributivas	846.805,48	
3.3.90.91	Sentenças Judiciais	141.730,94	
4.0.00.00	Despesas de Capital		336.042,63
4.4.00.00	Investimentos		269.585,83
4.4.90.00	Aplicações Diretas	269.585,83	
4.4.90.52	Equipamentos e Material Permanente	269.585,83	
4.6.00.00	Amortização da Dívida		66.456,80
4.6.90.00	Aplicações Diretas	66.456,80	
4.6.90.71	Principal da Dívida Contratual Resgatado	66.456,80	
	Total Unidade Orçamentária		3.223.346,67

Unidade Orçamentária: 4001 - SECRETARIA DA AGRICULTURA E MEIO AMBIENTE

Código	Especificação	Desdobramento	Elemento	Categoria Econômica
3.0.00.00	Despesas Correntes			1.966.853,09
3.1.00.00	Pessoal e Encargos Sociais			846.269,15
3.1.90.00	Aplicações Diretas		846.269,15	
3.1.90.11	Vencimentos e Vantagens Fixas (Pessoal Civil)	690.184,52		
3.1.90.13	Obrigações Patronais	148.101,24		
3.1.90.94	Indenizações e Restituições Trabalhistas	7.983,39		
3.3.00.00	Outras Despesas Correntes			1.120.583,94
3.3.90.00	Aplicações Diretas		1.120.583,94	
3.3.90.30	Material de Consumo	823.535,24		
3.3.90.39	Outros Serviços de Terceiros (Pessoa Jurídica)	297.048,70		
4.0.00.00	Despesas de Capital			42.513,98
4.4.00.00	Investimentos			42.513,98
4.4.90.00	Aplicações Diretas		42.513,98	
4.4.90.52	Equipamentos e Material Permanente	42.513,98		
	Total Unidade Orçamentária			2.009.367,07

Unidade Orçamentária: 5001 - SECRETARIA DA EDUCACAO, CULTURA E ESPORTES

Código	Especificação	Desdobramento	Elemento	Categoria Econômica
3.0.00.00	Despesas Correntes			27.044.366,90
3.1.00.00	Pessoal e Encargos Sociais			20.336.109,49
3.1.90.00	Aplicações Diretas		20.336.109,49	
3.1.90.11	Vencimentos e Vantagens Fixas (Pessoal Civil)	16.693.725,78		
3.1.90.13	Obrigações Patronais	3.539.452,71		
3.1.90.94	Indenizações e Restituições Trabalhistas	102.931,00		
3.3.00.00	Outras Despesas Correntes			6.708.257,41
3.3.50.00	Transferências a Instituições Privadas sem Fins Lucrativos		469.000,00	
3.3.50.43	Subvenções Sociais	331.000,00		
3.3.50.92	Despesas de Exercícios Anteriores	138.000,00		

Município de CAPINZAL

Competência: 2021

3.3.90.00	Aplicações Diretas		6.239.257,41
3.3.90.14	Diárias Civil	1.260,00	
3.3.90.30	Material de Consumo	2.497.163,87	
3.3.90.31	Premiações Culturais, Artísticas, Científicas, Desportivas e Outras	499,00	
3.3.90.36	Outros Serviços de Terceiros (Pessoa Física)	155.628,85	
3.3.90.37	Locação de Mão-de-Obra	433,01	
3.3.90.39	Outros Serviços de Terceiros (Pessoa Jurídica)	3.584.272,68	
4.0.00.00	Despesas de Capital		4.773.874,93
4.4.00.00	Investimentos		4.773.874,93
4.4.90.00	Aplicações Diretas		4.773.874,93
4.4.90.51	Obras e Instalações	2.147.140,00	
4.4.90.52	Equipamentos e Material Permanente	2.626.734,93	
	Total Unidade Orçamentária		31.818.241,83

Unidade Orçamentária: 5002 - DIRETORIA DE CULTURA

Código	Especificação	Desdobramento	Elemento	Categoria Econômica
3.0.00.00	Despesas Correntes			648.231,57
3.1.00.00	Pessoal e Encargos Sociais			319.644,14
3.1.90.00	Aplicações Diretas		319.644,14	
3.1.90.11	Vencimentos e Vantagens Fixas (Pessoal Civil)	297.077,42		
3.1.90.94	Indenizações e Restituições Trabalhistas	22.566,72		
3.3.00.00	Outras Despesas Correntes			328.587,43
3.3.90.00	Aplicações Diretas		328.587,43	
3.3.90.30	Material de Consumo	61.204,22		
3.3.90.36	Outros Serviços de Terceiros (Pessoa Física)	26.099,92		
3.3.90.39	Outros Serviços de Terceiros (Pessoa Jurídica)	241.283,29		
4.0.00.00	Despesas de Capital			30.735,99
4.4.00.00	Investimentos			30.735,99
4.4.90.00	Aplicações Diretas		30.735,99	
4.4.90.52	Equipamentos e Material Permanente	30.735,99		
	Total Unidade Orçamentária			678.967,56

Unidade Orçamentária: 5003 - ESPORTES

Código	Especificação	Desdobramento	Elemento	Categoria Econômica
3.0.00.00	Despesas Correntes			107.790,06
3.3.00.00	Outras Despesas Correntes			107.790,06
3.3.90.00	Aplicações Diretas		107.790,06	
3.3.90.30	Material de Consumo	8.853,92		
3.3.90.39	Outros Serviços de Terceiros (Pessoa Jurídica)	98.936,14		
	Total Unidade Orçamentária			107.790,06

Unidade Orçamentária: 6001 - SECRETARIA DE INFRAESTRUTURA

Código	Especificação	Desdobramento	Elemento	Categoria Econômica
--------	---------------	---------------	----------	---------------------

Município de CAPINZAL

Competência: 2021

3.0.00.00	Despesas Correntes		10.533.310,32
3.1.00.00	Pessoal e Encargos Sociais		3.775.389,15
3.1.90.00	Aplicações Diretas	3.775.389,15	
3.1.90.11	Vencimentos e Vantagens Fixas (Pessoal Civil)	1.815.772,82	
3.1.90.13	Obrigações Patronais	390.341,90	
3.1.90.34	Outras Despesas de Pessoal Decorrentes de Contratos de Terceirização	1.498.354,79	
3.1.90.94	Indenizações e Restituições Trabalhistas	70.919,64	
3.3.00.00	Outras Despesas Correntes		6.757.921,17
3.3.90.00	Aplicações Diretas	6.330.385,74	
3.3.90.14	Diárias Civil	720,00	
3.3.90.30	Material de Consumo	2.387.830,77	
3.3.90.39	Outros Serviços de Terceiros (Pessoa Jurídica)	3.933.526,04	
3.3.90.93	Indenizações e Restituições	8.308,93	
3.3.93.00	Aplicação Direta Decorrente de Operação de Órgãos, Fundos e Entidades dos Orçam. Fiscal e da Segurid		427.535,43
3.3.93.30	Material de Consumo	290.039,48	
3.3.93.39	Outros Serviços de Terceiros (Pessoa Jurídica)	137.495,95	
4.0.00.00	Despesas de Capital		15.770.953,84
4.4.00.00	Investimentos		15.770.953,84
4.4.90.00	Aplicações Diretas	8.969.161,15	
4.4.90.51	Obras e Instalações	8.747.786,54	
4.4.90.52	Equipamentos e Material Permanente	221.374,61	
4.4.93.00	Aplicação Direta Decorrente de Operação de Órgãos, Fundos e Entidades dos Orçam. Fiscal e da Segurid		6.801.792,69
4.4.93.51	Obras e Instalações	6.801.792,69	
	Total Unidade Orçamentária		26.304.264,16

Unidade Orçamentária: 7001 - SECRETARIA MUNICIPAL DA SAUDE

Código	Especificação	Desdobramento	Elemento	Categoria Econômica
3.0.00.00	Despesas Correntes			28.249,70
3.3.00.00	Outras Despesas Correntes			28.249,70
3.3.90.00	Aplicações Diretas		28.249,70	
3.3.90.39	Outros Serviços de Terceiros (Pessoa Jurídica)	27.880,33		
3.3.90.93	Indenizações e Restituições	369,37		
4.0.00.00	Despesas de Capital			640.075,59
4.4.00.00	Investimentos			640.075,59
4.4.90.00	Aplicações Diretas		640.075,59	
4.4.90.51	Obras e Instalações	640.075,59		
	Total Unidade Orçamentária			668.325,29

Unidade Gestora: (Executivo) Fundo Municipal de Saúde de Capinzal

Unidade Orçamentária: 8001 - FUNDO MUNICIPAL DE SAUDE

Código	Especificação	Desdobramento	Elemento	Categoria Econômica
3.0.00.00	Despesas Correntes			22.515.736,73
3.1.00.00	Pessoal e Encargos Sociais			8.380.232,24

Município de CAPINZAL

Competência: 2021

3.1.71.00	Transferência a Consórcios Público		27.552,00
3.1.71.70	Rateio pela Participação em Consórcio Público	27.552,00	
3.1.90.00	Aplicações Diretas		8.352.680,24
3.1.90.11	Vencimentos e Vantagens Fixas (Pessoal Civil)	6.834.624,13	
3.1.90.13	Obrigações Patronais	1.461.591,16	
3.1.90.34	Outras Despesas de Pessoal Decorrentes de Contratos de Terceirização	18.870,30	
3.1.90.94	Indenizações e Restituições Trabalhistas	37.594,65	
3.3.00.00	Outras Despesas Correntes		14.135.504,49
3.3.41.00	Transferência a Municípios - Fundo a Fundo		14.700,00
3.3.41.41	Contribuições	14.700,00	
3.3.71.00	Transferência a Consórcios Público		5.964,00
3.3.71.70	Rateio pela Participação em Consórcio Público	5.964,00	
3.3.90.00	Aplicações Diretas		14.025.200,49
3.3.90.14	Diárias Civil	106.200,00	
3.3.90.30	Material de Consumo	1.527.189,05	
3.3.90.32	Material, Bens ou Serviço para Distribuição Gratuita	3.164.559,81	
3.3.90.36	Outros Serviços de Terceiros (Pessoa Física)	83.417,91	
3.3.90.39	Outros Serviços de Terceiros (Pessoa Jurídica)	9.136.409,34	
3.3.90.93	Indenizações e Restituições	7.424,38	
3.3.93.00	Aplicação Direta Decorrente de Operação de Órgãos, Fundos e Entidades dos Orçam. Fiscal e da Segurid		89.640,00
3.3.93.39	Outros Serviços de Terceiros (Pessoa Jurídica)	89.640,00	
4.0.00.00	Despesas de Capital		324.574,27
4.4.00.00	Investimentos		324.574,27
4.4.90.00	Aplicações Diretas		324.574,27
4.4.90.52	Equipamentos e Material Permanente	324.574,27	
	Total Unidade Orçamentária		22.840.311,00

Unidade Gestora: (Executivo) Fundo Municipal dos Direitos da Criança e do Adolescente de Capinzal

Unidade Orçamentária: 9001 - FUNDO DA CRIANÇA E DO ADOLESCENTE

Código	Especificação	Desdobramento	Elemento	Categoria Econômica
3.0.00.00	Despesas Correntes			103.428,51
3.3.00.00	Outras Despesas Correntes			103.428,51
3.3.50.00	Transferências a Instituições Privadas sem Fins Lucrativos		95.478,21	
3.3.50.43	Subvenções Sociais	95.478,21		
3.3.90.00	Aplicações Diretas		7.950,30	
3.3.90.39	Outros Serviços de Terceiros (Pessoa Jurídica)	7.950,30		
	Total Unidade Orçamentária			103.428,51

Unidade Gestora: (Executivo) Fundo Municipal de Assistência Social de Capinzal

Unidade Orçamentária: 10001 - FUNDO MUNICIPAL DE ASSISTENCIA SOCIAL

Código	Especificação	Desdobramento	Elemento	Categoria Econômica
3.0.00.00	Despesas Correntes			1.118.998,12
3.1.00.00	Pessoal e Encargos Sociais			453.433,04

Município de CAPINZAL

Competência: 2021

3.1.71.00	Transferência a Consórcios Público		320.833,15
3.1.71.70	Rateio pela Participação em Consórcio Público	320.833,15	
3.1.90.00	Aplicações Diretas		132.599,89
3.1.90.11	Vencimentos e Vantagens Fixas (Pessoal Civil)	108.298,03	
3.1.90.13	Obrigações Patronais	24.301,86	
3.3.00.00	Outras Despesas Correntes		665.565,08
3.3.71.00	Transferência a Consórcios Público		164.999,78
3.3.71.70	Rateio pela Participação em Consórcio Público	164.999,78	
3.3.90.00	Aplicações Diretas		500.565,30
3.3.90.08	Outros Benefícios Assistenciais	181.455,00	
3.3.90.14	Diárias Civil	2.205,00	
3.3.90.30	Material de Consumo	184.544,40	
3.3.90.39	Outros Serviços de Terceiros (Pessoa Jurídica)	132.360,90	
4.0.00.00	Despesas de Capital		19.851,54
4.4.00.00	Investimentos		19.851,54
4.4.71.00	Transferência a Consórcios Público		18.333,04
4.4.71.70	Rateio pela Participação em Consórcio Público	18.333,04	
4.4.90.00	Aplicações Diretas		1.518,50
4.4.90.52	Equipamentos e Material Permanente	1.518,50	
	Total Unidade Orçamentária		1.138.849,66

Unidade Gestora: (Executivo) Fundação Municipal de Esportes de Capinzal

Unidade Orçamentária: 12001 - FUNDACAO MUNICIPAL DE ESPORTES

Código	Especificação	Desdobramento	Elemento	Categoria Econômica
3.0.00.00	Despesas Correntes			428.464,02
3.1.00.00	Pessoal e Encargos Sociais			94.614,12
3.1.90.00	Aplicações Diretas		94.614,12	
3.1.90.11	Vencimentos e Vantagens Fixas (Pessoal Civil)	78.684,63		
3.1.90.13	Obrigações Patronais	15.929,49		
3.3.00.00	Outras Despesas Correntes			333.849,90
3.3.50.00	Transferências a Instituições Privadas sem Fins Lucrativos		60.000,00	
3.3.50.43	Subvenções Sociais	60.000,00		
3.3.90.00	Aplicações Diretas		273.849,90	
3.3.90.14	Diárias Civil	1.350,00		
3.3.90.30	Material de Consumo	104.681,78		
3.3.90.31	Premiações Culturais, Artísticas, Científicas, Desportivas e Outras	4.200,00		
3.3.90.36	Outros Serviços de Terceiros (Pessoa Física)	24.299,50		
3.3.90.39	Outros Serviços de Terceiros (Pessoa Jurídica)	139.318,62		
4.0.00.00	Despesas de Capital			6.650,00
4.4.00.00	Investimentos			6.650,00
4.4.90.00	Aplicações Diretas		6.650,00	
4.4.90.52	Equipamentos e Material Permanente	6.650,00		
	Total Unidade Orçamentária			435.114,02

Município de CAPINZAL

Competência: 2021

Unidade Gestora: (Executivo) Serviço Intermunicipal de Água e Esgoto de Capinzal/Ouro

Unidade Orçamentária: 13001 - SERVIÇO INTERMUNICIPAL DE AGUA E ESGOTO

Código	Especificação	Desdobramento	Elemento	Categoria Econômica
3.0.00.00	Despesas Correntes			8.619.957,95
3.1.00.00	Pessoal e Encargos Sociais			3.667.972,48
3.1.71.00	Transferência a Consórcios Público		25.667,34	
3.1.71.70	Rateio pela Participação em Consórcio Público	25.667,34		
3.1.90.00	Aplicações Diretas		3.642.305,14	
3.1.90.11	Vencimentos e Vantagens Fixas (Pessoal Civil)	2.994.022,70		
3.1.90.13	Obrigações Patronais	585.880,23		
3.1.90.94	Indenizações e Restituições Trabalhistas	62.402,21		
3.3.00.00	Outras Despesas Correntes			4.951.985,47
3.3.71.00	Transferência a Consórcios Público		21.834,32	
3.3.71.70	Rateio pela Participação em Consórcio Público	21.834,32		
3.3.90.00	Aplicações Diretas		4.872.870,95	
3.3.90.30	Material de Consumo	1.680.127,06		
3.3.90.35	Serviços de Consultoria	38.495,88		
3.3.90.36	Outros Serviços de Terceiros (Pessoa Física)	9.879,84		
3.3.90.39	Outros Serviços de Terceiros (Pessoa Jurídica)	2.912.545,03		
3.3.90.40	Serviços de Tecnologia da Informação e Comunicação (TIC) – Pessoa Jurídica	132.390,53		
3.3.90.47	Obrigações Tributárias e Contributivas	99.432,61		
3.3.93.00	Aplicação Direta Decorrente de Operação de Órgãos, Fundos e Entidades dos Orçam. Fiscal e da Segurid		57.280,20	
3.3.93.39	Outros Serviços de Terceiros (Pessoa Jurídica)	57.280,20		
4.0.00.00	Despesas de Capital			1.871.925,35
4.4.00.00	Investimentos			1.871.925,35
4.4.71.00	Transferência a Consórcios Público		1.554,97	
4.4.71.70	Rateio pela Participação em Consórcio Público	1.554,97		
4.4.90.00	Aplicações Diretas		1.870.370,38	
4.4.90.51	Obras e Instalações	1.853.189,98		
4.4.90.52	Equipamentos e Material Permanente	17.180,40		
	Total Unidade Orçamentária			10.491.883,30

Unidade Gestora: (Executivo) Fundo Municipal de Habitação de Capinzal

Unidade Orçamentária: 14001 - FUNDO MUNICIPAL DE HABITACAO

Código	Especificação	Desdobramento	Elemento	Categoria Econômica
3.0.00.00	Despesas Correntes			35.309,45
3.3.00.00	Outras Despesas Correntes			35.309,45
3.3.90.00	Aplicações Diretas		35.309,45	
3.3.90.36	Outros Serviços de Terceiros (Pessoa Física)	34.361,00		
3.3.90.39	Outros Serviços de Terceiros (Pessoa Jurídica)	948,45		
	Total Unidade Orçamentária			35.309,45

Município de CAPINZAL

Competência: 2021

Unidade Gestora: (Executivo) Fundo Municipal do Meio Ambiente de Capinzal

Unidade Orçamentária: 15001 - FUNDO MUNICIPAL DO MEIO AMBIENTE

Código	Especificação	Desdobramento	Elemento	Categoria Econômica
3.0.00.00	Despesas Correntes			20.638,41
3.3.00.00	Outras Despesas Correntes			20.638,41
3.3.90.00	Aplicações Diretas		20.638,41	
3.3.90.30	Material de Consumo	18.896,56		
3.3.90.39	Outros Serviços de Terceiros (Pessoa Jurídica)	1.741,85		
4.0.00.00	Despesas de Capital			1.700,00
4.4.00.00	Investimentos			1.700,00
4.4.90.00	Aplicações Diretas		1.700,00	
4.4.90.52	Equipamentos e Material Permanente	1.700,00		
	Total Unidade Orçamentária			22.338,41

Unidade Gestora: (Executivo) Prefeitura Municipal de Capinzal

Unidade Orçamentária: 16001 - SECRETARIA DE PLANEJAMENTO

Código	Especificação	Desdobramento	Elemento	Categoria Econômica
3.0.00.00	Despesas Correntes			85.744,29
3.1.00.00	Pessoal e Encargos Sociais			85.744,29
3.1.90.00	Aplicações Diretas		85.744,29	
3.1.90.11	Vencimentos e Vantagens Fixas (Pessoal Civil)	85.744,29		
	Total Unidade Orçamentária			85.744,29

Unidade Orçamentária: 17001 - SECRETARIA DE DESENVOLVIMENTO ECONOMICO

Código	Especificação	Desdobramento	Elemento	Categoria Econômica
3.0.00.00	Despesas Correntes			351.630,26
3.1.00.00	Pessoal e Encargos Sociais			103.383,52
3.1.90.00	Aplicações Diretas		103.383,52	
3.1.90.11	Vencimentos e Vantagens Fixas (Pessoal Civil)	103.383,52		
3.3.00.00	Outras Despesas Correntes			248.246,74
3.3.90.00	Aplicações Diretas		248.246,74	
3.3.90.30	Material de Consumo	87.643,79		
3.3.90.39	Outros Serviços de Terceiros (Pessoa Jurídica)	160.602,95		
4.0.00.00	Despesas de Capital			1.990,00
4.4.00.00	Investimentos			1.990,00
4.4.90.00	Aplicações Diretas		1.990,00	
4.4.90.52	Equipamentos e Material Permanente	1.990,00		
	Total Unidade Orçamentária			353.620,26

Unidade Orçamentária: 18001 - SECRETARIA MUNICIPAL DE ASSISTÊNCIA SOCIAL

Código	Especificação	Desdobramento	Elemento	Categoria Econômica
3.0.00.00	Despesas Correntes			1.077.115,86

Município de CAPINZAL

Competência: 2021

3.1.00.00	Pessoal e Encargos Sociais		959.722,04
3.1.90.00	Aplicações Diretas		959.722,04
3.1.90.11	Vencimentos e Vantagens Fixas (Pessoal Civil)	778.969,05	
3.1.90.13	Obrigações Patronais	180.752,99	
3.3.00.00	Outras Despesas Correntes		117.393,82
3.3.90.00	Aplicações Diretas		117.393,82
3.3.90.36	Outros Serviços de Terceiros (Pessoa Física)	5.123,34	
3.3.90.39	Outros Serviços de Terceiros (Pessoa Jurídica)	112.270,48	
4.0.00.00	Despesas de Capital		6.168,53
4.4.00.00	Investimentos		6.168,53
4.4.90.00	Aplicações Diretas		6.168,53
4.4.90.52	Equipamentos e Material Permanente	6.168,53	
	Total Unidade Orçamentária		1.083.284,39

Código	Especificação	Desdobramento	Elemento	Categoria Econômica
	Total Geral			109.438.775,89

Município de CAPINZAL

Competência: 2021

Código	Especificação	Elemento	Natureza da Despesa por Modalidade de Aplicação	Categoria Econômica
3.0.00.00	Despesas Correntes			85.276.108,62
3.1.00.00	Pessoal e Encargos Sociais			44.833.778,92
3.1.71.00	Transferência a Consórcios Público		411.552,49	
3.1.71.70	Rateio pela Participação em Consórcio Público	411.552,49		
3.1.90.00	Aplicações Diretas		44.422.226,43	
3.1.90.01	Aposentadorias, Reserva Remunerada e Reformas	946.309,11		
3.1.90.11	Vencimentos e Vantagens Fixas (Pessoal Civil)	34.376.620,11		
3.1.90.13	Obrigações Patronais	7.260.333,13		
3.1.90.34	Outras Despesas de Pessoal Decorrentes de Contratos de Terceirização	1.517.225,09		
3.1.90.94	Indenizações e Restituições Trabalhistas	321.738,99		
3.2.00.00	Juros e Encargos da Dívida			167.968,17
3.2.90.00	Aplicações Diretas		167.968,17	
3.2.90.21	Juros sobre a Dívida por Contrato	167.968,17		
3.3.00.00	Outras Despesas Correntes			40.274.361,53
3.3.30.00	Transferências a Estados e ao Distrito Federal		84.851,58	
3.3.30.81	Distribuição Constitucional ou Legal de Receitas	84.851,58		
3.3.41.00	Transferência a Municípios - Fundo a Fundo		14.700,00	
3.3.41.41	Contribuições	14.700,00		
3.3.50.00	Transferências a Instituições Privadas sem Fins Lucrativos		992.927,69	
3.3.50.41	Contribuições	368.449,48		
3.3.50.43	Subvenções Sociais	486.478,21		
3.3.50.92	Despesas de Exercícios Anteriores	138.000,00		
3.3.71.00	Transferência a Consórcios Público		212.298,10	
3.3.71.70	Rateio pela Participação em Consórcio Público	212.298,10		
3.3.90.00	Aplicações Diretas		38.392.720,25	
3.3.90.08	Outros Benefícios Assistenciais	181.455,00		
3.3.90.14	Diárias Civil	161.935,00		
3.3.90.30	Material de Consumo	9.940.065,69		
3.3.90.31	Premiações Culturais, Artísticas, Científicas, Desportivas e Outras	4.699,00		
3.3.90.32	Material, Bens ou Serviço para Distribuição Gratuita	3.167.296,91		
3.3.90.33	Passagens e Despesas com Locomoção	2.209,97		
3.3.90.35	Serviços de Consultoria	38.495,88		
3.3.90.36	Outros Serviços de Terceiros (Pessoa Física)	660.304,15		
3.3.90.37	Locação de Mão-de-Obra	433,01		
3.3.90.39	Outros Serviços de Terceiros (Pessoa Jurídica)	22.782.527,41		
3.3.90.40	Serviços de Tecnologia da Informação e Comunicação (TIC) – Pessoa Jurídica	163.993,25		
3.3.90.46	Auxílio Alimentação	91.402,70		
3.3.90.47	Obrigações Tributárias e Contributivas	1.018.668,48		
3.3.90.91	Sentenças Judiciais	141.730,94		
3.3.90.92	Despesas de Exercícios Anteriores	200,83		
3.3.90.93	Indenizações e Restituições	37.302,03		
3.3.93.00	Aplicação Direta Decorrente de Operação de Órgãos, Fundos e Entidades dos Orçam. Fiscal e da Segurid		576.863,91	
3.3.93.30	Material de Consumo	290.039,48		

Município de CAPINZAL

Competência: 2021

Código	Especificação	Elemento	Natureza da Despesa por Modalidade de Aplicação	Categoria Econômica
3.3.93.39	Outros Serviços de Terceiros (Pessoa Jurídica)	286.824,43		
4.0.00.00	Despesas de Capital			24.162.667,27
4.4.00.00	Investimentos			24.096.210,47
4.4.71.00	Transferência a Consórcios Público		25.888,01	
4.4.71.70	Rateio pela Participação em Consórcio Público	25.888,01		
4.4.90.00	Aplicações Diretas		17.268.529,77	
4.4.90.51	Obras e Instalações	13.388.192,11		
4.4.90.52	Equipamentos e Material Permanente	3.880.337,66		
4.4.93.00	Aplicação Direta Decorrente de Operação de Órgãos, Fundos e Entidades dos Orçam. Fiscal e da Segurid		6.801.792,69	
4.4.93.51	Obras e Instalações	6.801.792,69		
4.6.00.00	Amortização da Dívida			66.456,80
4.6.90.00	Aplicações Diretas		66.456,80	
4.6.90.71	Principal da Dívida Contratual Resgatado	66.456,80		
	Total Geral			109.438.775,89

Administração Direta, Indireta ou Fundacional

Município de CAPINZAL

Competência: 2021

Unidade Gestora: Prefeitura Municipal de Capinzal

Unidade Orçamentária: 02001 GABINETE DO PREFEITO E VICE PREFEITO

Código	Especificação	Operações especiais	Projetos	Atividades	Total
4	Administração	0,00	0,00	1.001.759,64	1.001.759,64
4.122	Administração Geral	0,00	0,00	1.001.759,64	1.001.759,64
04.122.0005	COORDENAÇÃO SUPERIOR	0,00	0,00	992.374,52	992.374,52
04.122.0005.02.000005	Manutenção do Gabinete do Prefeito, Vice-Prefeito e Assessorias.	0,00	0,00	992.374,52	992.374,52
04.122.0185	ASSISTÊNCIA COMUNITÁRIA - GESTÃO DA POLÍTICA SOC	0,00	0,00	9.385,12	9.385,12
04.122.0185.02.000008	Manutenção dos Conselhos Municipais	0,00	0,00	9.385,12	9.385,12
8	Assistência Social	0,00	0,00	207.246,33	207.246,33
8.243	Assistência à Criança e ao Adolescente	0,00	0,00	207.246,33	207.246,33
08.243.0175	REDE DE PROTEÇÃO A CRIANÇA E AO ADOLESCENTE	0,00	0,00	207.246,33	207.246,33
08.243.0175.02.000006	Manutenção do Conselho Tutelar	0,00	0,00	207.246,33	207.246,33
	Total da Unidade Orçamentária	0,00	0,00	1.209.005,97	1.209.005,97

Unidade Orçamentária: 03001 SECRETARIA DA ADMINISTRACAO E FINANÇAS

Código	Especificação	Operações especiais	Projetos	Atividades	Total
4	Administração	0,00	0,00	5.062.759,99	5.062.759,99
4.122	Administração Geral	0,00	0,00	5.062.759,99	5.062.759,99
04.122.0015	ADMINISTRAÇÃO GERAL E FINANCEIRA	0,00	0,00	4.299.416,24	4.299.416,24
04.122.0015.02.000009	Manutenção dos serviços gerais da administração.	0,00	0,00	4.273.083,10	4.273.083,10
04.122.0015.02.000010	Modernização da Administração Tributária e Gestão dos Setores Sociais Básicos.	0,00	0,00	0,00	0,00
04.122.0015.02.000150	Manutenção de Despesas com Publicidade Legal	0,00	0,00	26.333,14	26.333,14
04.122.0020	CONTROLE INTERNO	0,00	0,00	45.050,10	45.050,10
04.122.0020.02.000012	Manutenção do Sistema de Controle Interno	0,00	0,00	45.050,10	45.050,10
04.122.0030	ADMINISTRAÇÃO INFORMATIZADA	0,00	0,00	359.477,17	359.477,17
04.122.0030.02.000013	Manutenção e Ampliação dos Sistemas de Informática	0,00	0,00	359.477,17	359.477,17

Administração Direta, Indireta ou Fundacional

Município de CAPINZAL

Competência: 2021

04.122.0035	FORTEALECIMENTO DO MUNICIPALISMO	0,00	0,00	358.816,48	358.816,48
04.122.0035.02.000014	Contribuição a Entidades Municipalistas	0,00	0,00	358.816,48	358.816,48
	Total da Unidade Orçamentária	0,00	0,00	5.062.759,99	5.062.759,99

Unidade Orçamentária: 03002 ENCARGOS GERAIS DA ADMINISTRACAO

Código	Especificação	Operações especiais	Projetos	Atividades	Total
6	Segurança Pública	0,00	179.606,72	874.469,45	1.054.076,17
6.181	Policiamento	0,00	0,00	374.485,36	374.485,36
06.181.0190	SEGURANÇA DO CIDAÇÃO	0,00	0,00	374.485,36	374.485,36
06.181.0190.02.000020	Manutenção do convênio com a Polícia Civil.	0,00	0,00	102.783,31	102.783,31
06.181.0190.02.000021	Manutenção do convênio de trânsito com a SESP/DF.	0,00	0,00	210.335,25	210.335,25
06.181.0190.02.000022	Manutenção do convênio com a Polícia Militar para os serviços de rádio patrulha.	0,00	0,00	61.366,80	61.366,80
6.182	Defesa Civil	0,00	179.606,72	499.984,09	679.590,81
06.182.0190	SEGURANÇA DO CIDAÇÃO	0,00	179.606,72	499.984,09	679.590,81
06.182.0190.01.000055	Aquisição de viaturas e equipamentos para o Corpo de Bombeiros	0,00	179.606,72	0,00	179.606,72
06.182.0190.02.000024	Manutenção da Coordenadoria Municipal de Defesa Civil (COMDEC)	0,00	0,00	41.418,25	41.418,25
06.182.0190.02.000134	Manutenção do Convênio com o Corpo de Bombeiros	0,00	0,00	394.065,84	394.065,84
06.182.0190.02.000135	Manutenção das instalações da sede do corpo de bombeiros	0,00	0,00	64.500,00	64.500,00
28	Encargos Especiais	0,00	0,00	2.169.270,50	2.169.270,50
28.122	Administração Geral	0,00	0,00	2.169.270,50	2.169.270,50
28.122.0000	ENCARGOS GERAIS, DÍVIDA PÚBLICA, PREVIDÊNCIA A INATIVOS E PENSIONISTAS	0,00	0,00	2.169.270,50	2.169.270,50
28.122.0000.02.000016	Pagamento de inativos e pensionistas	0,00	0,00	946.309,11	946.309,11
28.122.0000.02.000017	Contribuição ao PASEP	0,00	0,00	846.805,48	846.805,48
28.122.0000.02.000018	Amortização da dívida fundada interna	0,00	0,00	234.424,97	234.424,97
28.122.0000.02.000019	Pagamento de precatórios	0,00	0,00	141.730,94	141.730,94
	Total da Unidade Orçamentária	0,00	179.606,72	3.043.739,95	3.223.346,67

Unidade Orçamentária: 04001 SECRETARIA DA AGRICULTURA E MEIO AMBIENTE

Administração Direta, Indireta ou Fundacional

Município de CAPINZAL

Competência: 2021

Unidade Orçamentária: 04001 SECRETARIA DA AGRICULTURA E MEIO AMBIENTE

Código	Especificação	Operações especiais	Projetos	Atividades	Total
4	Administração	0,00	0,00	936.995,89	936.995,89
4.122	Administração Geral	0,00	0,00	936.995,89	936.995,89
04.122.0045	AÇÃO RURAL (PAR)	0,00	0,00	936.995,89	936.995,89
04.122.0045.02.000025	Manutenção da Secretaria da Agricultura e Meio Ambiente.	0,00	0,00	936.995,89	936.995,89
20	Agricultura	0,00	35.798,00	1.036.573,18	1.072.371,18
20.304	Vigilância Sanitária	0,00	0,00	78.525,00	78.525,00
20.304.0045	AÇÃO RURAL (PAR)	0,00	0,00	78.525,00	78.525,00
20.304.0045.02.000026	Aquisição de Larvicida Biológico	0,00	0,00	78.525,00	78.525,00
20.601	Promoção da Produção Vegetal	0,00	35.798,00	915.737,33	951.535,33
20.601.0045	AÇÃO RURAL (PAR)	0,00	35.798,00	915.737,33	951.535,33
20.601.0045.01.000007	Aquisição de Equipamentos Agrícolas	0,00	35.798,00	0,00	35.798,00
20.601.0045.02.000027	Assistência ao produtor rural e manutenção dos serviços de Agricultura	0,00	0,00	55.316,76	55.316,76
20.601.0045.02.000028	Manutenção de Patrulhas Mecanizadas	0,00	0,00	820.906,57	820.906,57
20.601.0045.02.000029	Aquisição de sementes e adubo orgânico para subsidiar os agricultores	0,00	0,00	39.514,00	39.514,00
20.604	Defesa Sanitária Animal	0,00	0,00	4.510,85	4.510,85
20.604.0045	AÇÃO RURAL (PAR)	0,00	0,00	4.510,85	4.510,85
20.604.0045.02.000033	Manutenção do Serviço de Inspeção Municipal (SIM).	0,00	0,00	4.510,85	4.510,85
20.606	Extensão Rural	0,00	0,00	37.800,00	37.800,00
20.606.0045	AÇÃO RURAL (PAR)	0,00	0,00	37.800,00	37.800,00
20.606.0045.02.000034	Manutenção do convênio com a EPAGRI	0,00	0,00	37.800,00	37.800,00
Total da Unidade Orçamentária		0,00	35.798,00	1.973.569,07	2.009.367,07

Unidade Orçamentária: 05001 SECRETARIA DA EDUCACAO, CULTURA E ESPORTES

Código	Especificação	Operações especiais	Projetos	Atividades	Total
10	Saúde	0,00	0,00	936.868,48	936.868,48

Administração Direta, Indireta ou Fundacional

Município de CAPINZAL

Competência: 2021

10.306	Alimentação e Nutrição	0,00	0,00	936.868,48	936.868,48
10.306.0090	ALIMENTAÇÃO ESCOLAR	0,00	0,00	936.868,48	936.868,48
10.306.0090.02.000059	Manutenção da Merenda Escolar	0,00	0,00	936.868,48	936.868,48
12	Educação	0,00	2.336.184,24	28.545.189,11	30.881.373,35
12.122	Administração Geral	0,00	0,00	2.262.444,86	2.262.444,86
12.122.0065	ENSINO FUNDAMENTAL	0,00	0,00	2.262.444,86	2.262.444,86
12.122.0065.02.000042	Manutenção da secretaria da Educação, Cultura e Esportes	0,00	0,00	2.262.444,86	2.262.444,86
12.361	Ensino Fundamental	0,00	1.714.469,72	21.097.115,10	22.811.584,82
12.361.0065	ENSINO FUNDAMENTAL	0,00	1.714.469,72	21.097.115,10	22.811.584,82
12.361.0065.01.000011	Construção e ampliação de ginásios de esportes junto a escolas.	0,00	969.828,22	0,00	969.828,22
12.361.0065.01.000013	Aquisição de veículos para o transporte escolar	0,00	744.641,50	0,00	744.641,50
12.361.0065.02.000043	Manutenção do Ensino Fundamental e Profissionais do Magistério	0,00	0,00	18.811.011,01	18.811.011,01
12.361.0065.02.000046	Construção, manutenção, conservação e ampliação das instalações físicas das escolas	0,00	0,00	653.887,26	653.887,26
12.361.0065.02.000047	Aquisição e distribuição de material escolar	0,00	0,00	100.700,03	100.700,03
12.361.0065.02.000048	Manutenção do transporte escolar	0,00	0,00	1.496.970,10	1.496.970,10
12.361.0065.02.000050	Manutenção dos ginásios de esportes junto as escolas.	0,00	0,00	34.546,70	34.546,70
12.362	Ensino Médio	0,00	0,00	32.643,20	32.643,20
12.362.0070	ENSINO MÉDIO	0,00	0,00	32.643,20	32.643,20
12.362.0070.02.000053	Assistência ao educando de ensino médio profissionalizante.	0,00	0,00	32.643,20	32.643,20
12.364	Ensino Superior	0,00	0,00	161.000,00	161.000,00
12.364.0075	ENSINO SUPERIOR	0,00	0,00	161.000,00	161.000,00
12.364.0075.02.000055	Auxílio no transporte escolar para o ensino superior	0,00	0,00	161.000,00	161.000,00
12.365	Educação Infantil	0,00	621.714,52	4.681.767,95	5.303.482,47
12.365.0060	EDUCAÇÃO INFANTIL	0,00	621.714,52	4.681.767,95	5.303.482,47
12.365.0060.01.000010	Construção e adequação de creches e centro municipal de educação infantil	0,00	621.714,52	0,00	621.714,52
12.365.0060.02.000037	Manutenção das Pré-escolas	0,00	0,00	1.899.440,73	1.899.440,73
12.365.0060.02.000038	Manutenção das Creches	0,00	0,00	2.782.327,22	2.782.327,22
12.367	Educação Especial	0,00	0,00	310.218,00	310.218,00

Administração Direta, Indireta ou Fundacional

Município de CAPINZAL

Competência: 2021

12.367.0085	EDUCAÇÃO ESPECIAL	0,00	0,00	310.218,00	310.218,00
12.367.0085.02.000057	Manutenção do atendimento aos portadores de necessidades especiais.	0,00	0,00	202.218,00	202.218,00
12.367.0085.02.000058	Transferência de recursos financeiros para escolas de ensino especial.	0,00	0,00	108.000,00	108.000,00
Total da Unidade Orçamentária		0,00	2.336.184,24	29.482.057,59	31.818.241,83

Unidade Orçamentária: 05002 DIRETORIA DE CULTURA

Código	Especificação	Operações especiais	Projetos	Atividades	Total
13	Cultura	0,00	0,00	678.967,56	678.967,56
13.391	Patrimônio Histórico, Artístico e Arqueológico	0,00	0,00	43.614,93	43.614,93
13.391.0095	RAIZES CULTURAIS	0,00	0,00	43.614,93	43.614,93
13.391.0095.02.000060	Manutenção do Museu Histórico Municipal.	0,00	0,00	43.614,93	43.614,93
13.392	Difusão Cultural	0,00	0,00	635.352,63	635.352,63
13.392.0095	RAIZES CULTURAIS	0,00	0,00	635.352,63	635.352,63
13.392.0095.02.000061	Manutenção das atividades da cultura.	0,00	0,00	395.261,08	395.261,08
13.392.0095.02.000062	Manutenção da biblioteca pública Municipal.	0,00	0,00	4.380,15	4.380,15
13.392.0095.02.000063	Manutenção da escola municipal de música, Banda, Fanfarra e Coral.	0,00	0,00	46.985,50	46.985,50
13.392.0095.02.000065	Manutenção do centro educacional	0,00	0,00	88.370,15	88.370,15
13.392.0095.02.000066	Implantação e manutenção de cursos	0,00	0,00	903,13	903,13
13.392.0095.02.000067	Lançamento de Editais Culturais	0,00	0,00	22.999,92	22.999,92
13.392.0095.02.000069	Eventos anuais da cultura	0,00	0,00	76.452,70	76.452,70
Total da Unidade Orçamentária		0,00	0,00	678.967,56	678.967,56

Unidade Orçamentária: 05003 ESPORTES

Código	Especificação	Operações especiais	Projetos	Atividades	Total
27	Desporto e Lazer	0,00	11.859,62	95.930,44	107.790,06
27.812	Desporto Comunitário	0,00	11.859,62	95.930,44	107.790,06
27.812.0100	ESPORTE E AÇÃO	0,00	11.859,62	95.930,44	107.790,06
27.812.0100.01.000016	Construção e adequação de campos de futebol	0,00	11.859,62	0,00	11.859,62

Administração Direta, Indireta ou Fundacional

Município de CAPINZAL

Competência: 2021

27.812.0100.02.000070	Manutenção dos ginásios esportivos	0,00	0,00	95.930,44	95.930,44
	Total da Unidade Orçamentária	0,00	11.859,62	95.930,44	107.790,06

Unidade Orçamentária: 06001 SECRETARIA DE INFRAESTRUTURA

Código	Especificação	Operações especiais	Projetos	Atividades	Total
4	Administração	0,00	0,00	87.820,45	87.820,45
4.122	Administração Geral	0,00	0,00	87.820,45	87.820,45
04.122.0120	DESENVOLVIMENTO URBANO	0,00	0,00	87.820,45	87.820,45
04.122.0120.02.000074	Manutenção da Secretaria de Infraestrutura	0,00	0,00	87.820,45	87.820,45
15	Urbanismo	0,00	14.696.080,44	8.418.458,74	23.114.539,18
15.451	Infra-Estrutura Urbana	0,00	13.914.761,47	149.884,90	14.064.646,37
15.451.0110	DESENVOLVIMENTO COMUNITÁRIO	0,00	747.669,38	17.945,79	765.615,17
15.451.0110.01.000018	Construção e ampliação de centros comunitários	0,00	747.669,38	0,00	747.669,38
15.451.0110.02.000071	Manutenção de centros comunitários	0,00	0,00	17.945,79	17.945,79
15.451.0115	PARQUES DE LAZER	0,00	83.571,00	131.939,11	215.510,11
15.451.0115.01.000019	Construção, ampliação e reestruturação das áreas de lazer	0,00	83.571,00	0,00	83.571,00
15.451.0115.02.000072	Manutenção de praças urbanas	0,00	0,00	62.200,16	62.200,16
15.451.0115.02.000073	Revitalização e manutenção da Área de Lazer Dr. Arnaldo Favorito.	0,00	0,00	69.738,95	69.738,95
15.451.0120	DESENVOLVIMENTO URBANO	0,00	13.083.521,09	0,00	13.083.521,09
15.451.0120.01.000021	Apoio à Melhoria das Condições de Habitabilidade de Assentamentos Precários	0,00	254.179,35	0,00	254.179,35
15.451.0120.01.000022	Pavimentação asfáltica de vias públicas	0,00	12.824.458,28	0,00	12.824.458,28
15.451.0120.01.000026	Construção de escadarias com corrimão em ruas com declive acentuado	0,00	4.883,46	0,00	4.883,46
15.452	Serviços Urbanos	0,00	3.696,22	7.475.763,18	7.479.459,40
15.452.0120	DESENVOLVIMENTO URBANO	0,00	0,00	4.172.248,25	4.172.248,25
15.452.0120.02.000075	Manutenção dos serviços urbanos	0,00	0,00	4.172.248,25	4.172.248,25
15.452.0125	TRÂNSITO SEGURO	0,00	3.696,22	198.534,14	202.230,36
15.452.0125.01.000027	Construção e Manutenção de abrigos para passageiros	0,00	3.696,22	0,00	3.696,22
15.452.0125.02.000077	Sinalização de vias públicas	0,00	0,00	198.534,14	198.534,14

Administração Direta, Indireta ou Fundacional

Município de CAPINZAL

Competência: 2021

15.452.0130	SERVIÇOS DE UTILIDADE PÚBLICA	0,00	0,00	3.104.980,79	3.104.980,79
15.452.0130.02.000078	Manutenção dos serviços de coleta e destino final do lixo.	0,00	0,00	1.705.532,27	1.705.532,27
15.452.0130.02.000079	Aquisição de lixeiras para separação de lixo orgânico	0,00	0,00	445,50	445,50
15.452.0130.02.000080	Manutenção dos cemitérios e capela mortuária municipal.	0,00	0,00	2.155,02	2.155,02
15.452.0130.02.000081	Manutenção e ampliação do sistema de iluminação pública.	0,00	0,00	1.396.848,00	1.396.848,00
15.453	Transportes Coletivos Urbanos	0,00	777.622,75	792.810,66	1.570.433,41
15.453.0135	TRANSPORTES URBANOS E TERMINAIS RODOVIÁRIOS	0,00	777.622,75	792.810,66	1.570.433,41
15.453.0135.01.000030	Ampliação, reforma e manutenção do terminal rodoviário de passageiros	0,00	777.622,75	0,00	777.622,75
15.453.0135.02.000082	Manutenção do Sistema de Transporte Coletivo de Passageiros.	0,00	0,00	792.810,66	792.810,66
26	Transporte	0,00	992.915,05	2.108.989,48	3.101.904,53
26.782	Transporte Rodoviário	0,00	992.915,05	2.108.989,48	3.101.904,53
26.782.0145	ESTRADAS VICINAIS	0,00	992.915,05	2.108.989,48	3.101.904,53
26.782.0145.01.000031	Pavimentação de estradas vicinais	0,00	992.915,05	0,00	992.915,05
26.782.0145.02.000083	Manutenção das estradas vicinais	0,00	0,00	1.988.993,57	1.988.993,57
26.782.0145.02.000085	Locação de equipamentos rodoviários	0,00	0,00	119.995,91	119.995,91
Total da Unidade Orçamentária		0,00	15.688.995,49	10.615.268,67	26.304.264,16

Unidade Orçamentária: 07001 SECRETARIA MUNICIPAL DA SAUDE

Código	Especificação	Operações especiais	Projetos	Atividades	Total
4	Administração	0,00	0,00	1.206,00	1.206,00
4.122	Administração Geral	0,00	0,00	1.206,00	1.206,00
04.122.0150	VIDA E SAÚDE	0,00	0,00	1.206,00	1.206,00
04.122.0150.02.000086	Manutenção da secretaria municipal da saúde	0,00	0,00	1.206,00	1.206,00
17	Saneamento	0,00	249.809,36	417.309,93	667.119,29
17.511	Saneamento Básico Rural	0,00	249.809,36	417.309,93	667.119,29
17.511.0165	ÁGUA POTÁVEL E SANEAMENTO	0,00	249.809,36	417.309,93	667.119,29
17.511.0165.01.000039	Aquisição e/ou construção de reservatórios de água.	0,00	11.150,00	0,00	11.150,00
17.511.0165.01.000040	Implantação de sistema de tratamento de esgoto sanitário.	0,00	238.659,36	0,00	238.659,36

Administração Direta, Indireta ou Fundacional

Município de CAPINZAL

Competência: 2021

17.511.0165.02.000087	Perfuração e instalação de poços artesanais.	0,00	0,00	401.785,60	401.785,60
17.511.0165.02.000088	Instalação de redes de distribuição de água.	0,00	0,00	9.524,33	9.524,33
17.511.0165.02.000089	Manutenção do saneamento básico residencial.	0,00	0,00	6.000,00	6.000,00
Total da Unidade Orçamentária		0,00	249.809,36	418.515,93	668.325,29

Unidade Orçamentária: 16001 SECRETARIA DE PLANEJAMENTO

Código	Especificação	Operações especiais	Projetos	Atividades	Total
4	Administração	0,00	0,00	85.744,29	85.744,29
4.122	Administração Geral	0,00	0,00	85.744,29	85.744,29
04.122.0010	PLANEJAMENTO E CONTROLE	0,00	0,00	85.744,29	85.744,29
04.122.0010.02.000090	Manutenção da Secretaria de Planejamento	0,00	0,00	85.744,29	85.744,29
Total da Unidade Orçamentária		0,00	0,00	85.744,29	85.744,29

Unidade Orçamentária: 17001 SECRETARIA DE DESENVOLVIMENTO ECONOMICO

Código	Especificação	Operações especiais	Projetos	Atividades	Total
4	Administração	0,00	0,00	103.383,52	103.383,52
4.122	Administração Geral	0,00	0,00	103.383,52	103.383,52
04.122.0055	DESENVOLVIMENTO ECONOMICO	0,00	0,00	103.383,52	103.383,52
04.122.0055.02.000091	Manutenção da Secretaria de Desenvolvimento Econômico.	0,00	0,00	103.383,52	103.383,52
23	Comércio e Serviços	0,00	0,00	250.236,74	250.236,74
23.691	Promoção Comercial	0,00	0,00	119.639,60	119.639,60
23.691.0055	DESENVOLVIMENTO ECONOMICO	0,00	0,00	119.639,60	119.639,60
23.691.0055.02.000093	Manutenção do Parque de Exposições Domingos Pellizzaro.	0,00	0,00	119.639,60	119.639,60
23.695	Turismo	0,00	0,00	130.597,14	130.597,14
23.695.0055	DESENVOLVIMENTO ECONOMICO	0,00	0,00	130.597,14	130.597,14
23.695.0055.02.000094	Promoção de feiras e eventos	0,00	0,00	130.597,14	130.597,14
Total da Unidade Orçamentária		0,00	0,00	353.620,26	353.620,26

Unidade Orçamentária: 18001 SECRETARIA MUNICIPAL DE ASSISTÊNCIA SOCIAL

Administração Direta, Indireta ou Fundacional

Município de CAPINZAL

Competência: 2021

Unidade Orçamentária: 18001 SECRETARIA MUNICIPAL DE ASSISTÊNCIA SOCIAL

Código	Especificação	Operações especiais	Projetos	Atividades	Total
8	Assistência Social	0,00	0,00	1.083.284,39	1.083.284,39
8.244	Assistência Comunitária	0,00	0,00	1.083.284,39	1.083.284,39
08.244.0185	ASSISTÊNCIA COMUNITÁRIA - GESTÃO DA POLÍTICA SOC	0,00	0,00	1.083.284,39	1.083.284,39
08.244.0185.02.000099	Manutenção da secretaria de Assistência Social	0,00	0,00	1.083.284,39	1.083.284,39
	Total da Unidade Orçamentária	0,00	0,00	1.083.284,39	1.083.284,39
	Total da Unidade Gestora	0,00	18.502.253,43	54.102.464,11	72.604.717,54

Unidade Gestora: Serviço Intermunicipal de Água e Esgoto de Capinzal/Ouro

Unidade Orçamentária: 13001 SERVIÇO INTERMUNICIPAL DE AGUA E ESGOTO

Código	Especificação	Operações especiais	Projetos	Atividades	Total
4	Administração	0,00	6.992,00	1.807.789,69	1.814.781,69
4.122	Administração Geral	0,00	6.992,00	1.807.789,69	1.814.781,69
04.122.0165	ÁGUA POTÁVEL E SANEAMENTO	0,00	6.992,00	1.807.789,69	1.814.781,69
04.122.0165.01.000061	Aquisição de bens móveis (Simae)	0,00	6.992,00	0,00	6.992,00
04.122.0165.02.000145	Manutenção administrativa dos sistemas de agua e esgoto	0,00	0,00	1.807.789,69	1.807.789,69
17	Saneamento	0,00	1.863.378,38	6.717.209,13	8.580.587,51
17.512	Saneamento Básico Urbano	0,00	1.863.378,38	6.717.209,13	8.580.587,51
17.512.0165	ÁGUA POTÁVEL E SANEAMENTO	0,00	1.863.378,38	6.717.209,13	8.580.587,51
17.512.0165.01.000062	Ampliação e automação da E.T./A/E.T.E	0,00	39.733,25	0,00	39.733,25
17.512.0165.01.000064	Implantação de redes e adutoras de água. (Simae)	0,00	725.000,00	0,00	725.000,00
17.512.0165.01.000065	Implantação de redes de esgoto (Simae)	0,00	356.900,00	0,00	356.900,00
17.512.0165.01.000066	Ampliação e manutenção sistema de macro e micro medição	0,00	129.348,99	0,00	129.348,99
17.512.0165.01.000068	Aquisição e substituição de conjunto moto-bomba (Simae)	0,00	81.563,20	0,00	81.563,20

Administração Direta, Indireta ou Fundacional

Município de CAPINZAL

Competência: 2021

17.512.0165.01.000070	Aquisição de equipamentos(Simae)	0,00	10.188,40	0,00	10.188,40
17.512.0165.01.000072	Construção/ampliação de almoxarifado para armazenamento de materiais e produtos.	0,00	73.344,54	0,00	73.344,54
17.512.0165.01.000073	Construção de reservatórios de água	0,00	2.950,00	0,00	2.950,00
17.512.0165.01.000074	Ampliação e manutenção sistema supervisório	0,00	444.350,00	0,00	444.350,00
17.512.0165.02.000146	Manutenção e operação técnica do sistema de água e esgoto (Simae)	0,00	0,00	6.610.872,30	6.610.872,30
17.512.0165.02.000147	Transferências a consórcios públicos CISAM Meio Oe	0,00	0,00	49.056,63	49.056,63
17.512.0165.02.000148	Manutenção dos serviços de regulação consórcio público CISAM Meio Oeste	0,00	0,00	57.280,20	57.280,20
28	Encargos Especiais	0,00	0,00	96.514,10	96.514,10
28.122	Administração Geral	0,00	0,00	96.514,10	96.514,10
28.122.0165	ÁGUA POTÁVEL E SANEAMENTO	0,00	0,00	96.514,10	96.514,10
28.122.0165.02.000149	Contribuição ao PASEP.	0,00	0,00	96.514,10	96.514,10
	Total da Unidade Orçamentária	0,00	1.870.370,38	8.621.512,92	10.491.883,30
	Total da Unidade Gestora	0,00	1.870.370,38	8.621.512,92	10.491.883,30

Unidade Gestora: Fundação Municipal de Esportes de Capinzal

Unidade Orçamentária: 12001 FUNDACAO MUNICIPAL DE ESPORTES

Código	Especificação	Operações especiais	Projetos	Atividades	Total
27	Desporto e Lazer	0,00	0,00	435.114,02	435.114,02
27.812	Desporto Comunitário	0,00	0,00	435.114,02	435.114,02
27.812.0100	ESPORTE E AÇÃO	0,00	0,00	435.114,02	435.114,02
27.812.0100.02.000136	Manutenção do desporto municipal	0,00	0,00	435.114,02	435.114,02
	Total da Unidade Orçamentária	0,00	0,00	435.114,02	435.114,02
	Total da Unidade Gestora	0,00	0,00	435.114,02	435.114,02

Administração Direta, Indireta ou Fundacional

Município de CAPINZAL

Competência: 2021

Unidade Orçamentária: 10001 FUNDO MUNICIPAL DE ASSISTENCIA SOCIAL

Código	Especificação	Operações especiais	Projetos	Atividades	Total
8	Assistência Social	0,00	500,00	1.138.349,66	1.138.849,66
8.241	Assistência ao Idoso	0,00	0,00	107.012,25	107.012,25
08.241.0170	VALORIZAÇÃO DA TERCEIRA IDADE - SERVIÇO	0,00	0,00	107.012,25	107.012,25
08.241.0170.02.000120	Atendimento social ao idoso	0,00	0,00	105.741,18	105.741,18
08.241.0170.02.000121	Manutenção do Centro de Convivência da Terceira Idade / Centro Dia.	0,00	0,00	1.271,07	1.271,07
8.243	Assistência à Criança e ao Adolescente	0,00	0,00	507.583,06	507.583,06
08.243.0175	REDE DE PROTEÇÃO A CRIANÇA E AO ADOLESCENTE	0,00	0,00	507.583,06	507.583,06
08.243.0175.02.000123	Manutenção do abrigo, Proteção Social Especial de Alta Complexidade	0,00	0,00	504.165,97	504.165,97
08.243.0175.02.000124	Manutenção dos serviços de convivência e fortalecimento de vínculos	0,00	0,00	3.417,09	3.417,09
8.244	Assistência Comunitária	0,00	500,00	523.754,35	524.254,35
08.244.0185	ASSISTÊNCIA COMUNITÁRIA - GESTÃO DA POLÍTICA SOC	0,00	500,00	330.063,78	330.563,78
08.244.0185.01.000053	Aquisição de equipamentos para a melhoria da gestão	0,00	500,00	0,00	500,00
08.244.0185.02.000127	Concessão de benefícios eventuais à famílias e indivíduos em situação de vulnerabilidade social	0,00	0,00	330.063,78	330.063,78
08.244.0195	ATENÇÃO INTEGRAL A FAMÍLIA	0,00	0,00	193.690,57	193.690,57
08.244.0195.02.000128	Manutenção das atividades do Centro de Referência de Assistência Social (CRAS).	0,00	0,00	65.589,07	65.589,07
08.244.0195.02.000130	Manutenção do Centro de Referência Especializado de Assistência Social CREAS	0,00	0,00	105.462,33	105.462,33
08.244.0195.02.000131	Manutenção do IGD SUAS - Índice de Gestão Descentralizada do SUAS	0,00	0,00	22.639,17	22.639,17
	Total da Unidade Orçamentária	0,00	500,00	1.138.349,66	1.138.849,66
	Total da Unidade Gestora	0,00	500,00	1.138.349,66	1.138.849,66

Unidade Gestora: Fundo Municipal de Habitação de Capinzal

Unidade Orçamentária: 14001 FUNDO MUNICIPAL DE HABITACAO

Código	Especificação	Operações especiais	Projetos	Atividades	Total
--------	---------------	---------------------	----------	------------	-------

Administração Direta, Indireta ou Fundacional

Município de CAPINZAL

Competência: 2021

16	Habitação	0,00	0,00	35.309,45	35.309,45
16.482	Habitação Urbana	0,00	0,00	35.309,45	35.309,45
16.482.0140	HABITAÇÃO POPULAR	0,00	0,00	35.309,45	35.309,45
16.482.0140.02.000138	Auxílio ao Pagamento de Aluguel Social	0,00	0,00	35.309,45	35.309,45
	Total da Unidade Orçamentária	0,00	0,00	35.309,45	35.309,45
	Total da Unidade Gestora	0,00	0,00	35.309,45	35.309,45

Unidade Gestora: Fundo Municipal de Saúde de Capinzal

Unidade Orçamentária: 08001 FUNDO MUNICIPAL DE SAUDE

Código	Especificação	Operações especiais	Projetos	Atividades	Total
10	Saúde	0,00	240.900,00	22.599.411,00	22.840.311,00
10.301	Atenção Básica	0,00	240.900,00	19.318.966,28	19.559.866,28
10.301.0150	VIDA E SAÚDE	0,00	240.900,00	17.440.264,77	17.681.164,77
10.301.0150.01.000051	Aquisição de ambulância	0,00	240.900,00	0,00	240.900,00
10.301.0150.01.000052	Aquisição de veículos	0,00	0,00	0,00	0,00
10.301.0150.02.000100	Manutenção da saúde pública	0,00	0,00	17.067.331,79	17.067.331,79
10.301.0150.02.000101	Assistência à saúde mental	0,00	0,00	372.932,98	372.932,98
10.301.0155	ESTRATÉGIA SAÚDE DA FAMÍLIA (ESF)	0,00	0,00	1.878.701,51	1.878.701,51
10.301.0155.02.000112	Manutenção da Estratégia Saúde da Família (ESF).	0,00	0,00	1.272.454,00	1.272.454,00
10.301.0155.02.000113	Manutenção do Programa de Agentes Comunitários de Saúde (PACS).	0,00	0,00	606.247,51	606.247,51
10.303	Suporte Profilático e Terapêutico	0,00	0,00	2.823.996,83	2.823.996,83
10.303.0150	VIDA E SAÚDE	0,00	0,00	2.823.996,83	2.823.996,83
10.303.0150.02.000109	Manutenção da Assistência Farmacêutica	0,00	0,00	2.823.996,83	2.823.996,83
10.304	Vigilância Sanitária	0,00	0,00	74.292,65	74.292,65
10.304.0150	VIDA E SAÚDE	0,00	0,00	74.292,65	74.292,65
10.304.0150.02.000110	Manutenção da vigilância sanitária	0,00	0,00	74.292,65	74.292,65

Administração Direta, Indireta ou Fundacional

Município de CAPINZAL

Competência: 2021

10.305	Vigilância Epidemiológica	0,00	0,00	342.159,64	342.159,64
10.305.0150	VIDA E SAÚDE	0,00	0,00	342.159,64	342.159,64
10.305.0150.02.000111	Manutenção da vigilância epidemiológica	0,00	0,00	342.159,64	342.159,64
10.306	Alimentação e Nutrição	0,00	0,00	39.995,60	39.995,60
10.306.0160	INFÂNCIA SAUDÁVEL	0,00	0,00	39.995,60	39.995,60
10.306.0160.02.000114	Alimentação à crianças de baixo peso	0,00	0,00	39.995,60	39.995,60
Total da Unidade Orçamentária		0,00	240.900,00	22.599.411,00	22.840.311,00
Total da Unidade Gestora		0,00	240.900,00	22.599.411,00	22.840.311,00

Unidade Gestora: Fundo Municipal do Meio Ambiente de Capinzal

Unidade Orçamentária: 15001 FUNDO MUNICIPAL DO MEIO AMBIENTE

Código	Especificação	Operações especiais	Projetos	Atividades	Total
18	Gestão Ambiental	0,00	0,00	22.338,41	22.338,41
18.541	Preservação e Conservação Ambiental	0,00	0,00	16.608,41	16.608,41
18.541.0050	PROTEÇÃO DO MEIO AMBIENTE	0,00	0,00	16.608,41	16.608,41
18.541.0050.02.000139	Manutenção, ampliação e reestruturação do Horto Florestal	0,00	0,00	12.798,41	12.798,41
18.541.0050.02.000141	Apoio a realização de encontros, seminários e eventos	0,00	0,00	3.810,00	3.810,00
18.543	Recuperação de Áreas Degradadas	0,00	0,00	5.730,00	5.730,00
18.543.0050	PROTEÇÃO DO MEIO AMBIENTE	0,00	0,00	5.730,00	5.730,00
18.543.0050.02.000143	Recuperação de áreas degradadas	0,00	0,00	5.730,00	5.730,00
Total da Unidade Orçamentária		0,00	0,00	22.338,41	22.338,41
Total da Unidade Gestora		0,00	0,00	22.338,41	22.338,41

Administração Direta, Indireta ou Fundacional

Município de CAPINZAL

Competência: 2021

Unidade Orçamentária: 09001 FUNDO DA CRIANÇA E DO ADOLESCENTE

Código	Especificação	Operações especiais	Projetos	Atividades	Total
8	Assistência Social	0,00	0,00	103.428,51	103.428,51
8.243	Assistência à Criança e ao Adolescente	0,00	0,00	103.428,51	103.428,51
08.243.0175	REDE DE PROTEÇÃO A CRIANÇA E AO ADOLESCENTE	0,00	0,00	103.428,51	103.428,51
08.243.0175.02.000115	Assistência à criança e ao adolescente	0,00	0,00	103.428,51	103.428,51
	Total da Unidade Orçamentária	0,00	0,00	103.428,51	103.428,51
	Total da Unidade Gestora	0,00	0,00	103.428,51	103.428,51

Unidade Gestora: Câmara Municipal de Capinzal

Unidade Orçamentária: 01001 CAMARA MUNICIPAL DE VEREADORES

Código	Especificação	Operações especiais	Projetos	Atividades	Total
1	Legislativa	0,00	4.245,00	1.762.579,00	1.766.824,00
1.031	Ação Legislativa	0,00	4.245,00	1.762.579,00	1.766.824,00
01.031.0001	PROCESSO LEGISLATIVO	0,00	4.245,00	1.762.579,00	1.766.824,00
01.031.0001.01.000001	Aquisição de equipamentos para o Legislativo.	0,00	4.245,00	0,00	4.245,00
01.031.0001.02.000001	Manutenção das atividades da Câmara de Vereadores.	0,00	0,00	1.752.946,00	1.752.946,00
01.031.0001.02.000002	Contribuição à Associação de Vereadores.	0,00	0,00	9.633,00	9.633,00
	Total da Unidade Orçamentária	0,00	4.245,00	1.762.579,00	1.766.824,00
	Total da Unidade Gestora	0,00	4.245,00	1.762.579,00	1.766.824,00
	Total Geral	0,00	20.618.268,81	88.820.507,08	109.438.775,89

Demonstrativo de Funções, Subfunções e Programas por Projetos e Atividades - Anexo 07

Administração Direta, Indireta ou Fundacional

Município de CAPINZAL

Competência: 2021

Código	Especificação	Operações especiais	Projetos	Atividades	Total
01	Legislativa	0,00	4.245,00	1.762.579,00	1.766.824,00
01.031	Ação Legislativa	0,00	4.245,00	1.762.579,00	1.766.824,00
01.031.0001	PROCESSO LEGISLATIVO	0,00	4.245,00	1.762.579,00	1.766.824,00
01.031.0001.01.000001	Aquisição de equipamentos para o Legislativo.	0,00	4.245,00	0,00	4.245,00
01.031.0001.02.000001	Manutenção das atividades da Câmara de Vereadores.	0,00	0,00	1.752.946,00	1.752.946,00
01.031.0001.02.000002	Contribuição à Associação de Vereadores.	0,00	0,00	9.633,00	9.633,00
04	Administração	0,00	6.992,00	9.087.459,47	9.094.451,47
04.122	Administração Geral	0,00	6.992,00	9.087.459,47	9.094.451,47
04.122.0005	COORDENAÇÃO SUPERIOR	0,00	0,00	992.374,52	992.374,52
04.122.0005.02.000005	Manutenção do Gabinete do Prefeito, Vice-Prefeito e Assessorias.	0,00	0,00	992.374,52	992.374,52
04.122.0010	PLANEJAMENTO E CONTROLE	0,00	0,00	85.744,29	85.744,29
04.122.0010.02.000090	Manutenção da Secretaria de Planejamento	0,00	0,00	85.744,29	85.744,29
04.122.0015	ADMINISTRAÇÃO GERAL E FINANCEIRA	0,00	0,00	4.299.416,24	4.299.416,24
04.122.0015.02.000009	Manutenção dos serviços gerais da administração.	0,00	0,00	4.273.083,10	4.273.083,10
04.122.0015.02.000010	Modernização da Administração Tributária e Gestão dos Setores Sociais Básicos.	0,00	0,00	0,00	0,00
04.122.0015.02.000150	Manutenção de Despesas com Publicidade Legal	0,00	0,00	26.333,14	26.333,14
04.122.0020	CONTROLE INTERNO	0,00	0,00	45.050,10	45.050,10
04.122.0020.02.000012	Manutenção do Sistema de Controle Interno	0,00	0,00	45.050,10	45.050,10
04.122.0030	ADMINISTRAÇÃO INFORMATIZADA	0,00	0,00	359.477,17	359.477,17
04.122.0030.02.000013	Manutenção e Ampliação dos Sistemas de Informática	0,00	0,00	359.477,17	359.477,17
04.122.0035	FORTALECIMENTO DO MUNICIPALISMO	0,00	0,00	358.816,48	358.816,48
04.122.0035.02.000014	Contribuição a Entidades Municipalistas	0,00	0,00	358.816,48	358.816,48
04.122.0045	AÇÃO RURAL (PAR)	0,00	0,00	936.995,89	936.995,89
04.122.0045.02.000025	Manutenção da Secretaria da Agricultura e Meio Ambiente.	0,00	0,00	936.995,89	936.995,89
04.122.0055	DESENVOLVIMENTO ECONOMICO	0,00	0,00	103.383,52	103.383,52
04.122.0055.02.000091	Manutenção da Secretaria de Desenvolvimento Econômico.	0,00	0,00	103.383,52	103.383,52
04.122.0120	DESENVOLVIMENTO URBANO	0,00	0,00	87.820,45	87.820,45
04.122.0120.02.000074	Manutenção da Secretaria de Infraestrutura	0,00	0,00	87.820,45	87.820,45

Demonstrativo de Funções, Subfunções e Programas por Projetos e Atividades - Anexo 07

Administração Direta, Indireta ou Fundacional

Município de CAPINZAL

Competência: 2021

Código	Especificação	Operações especiais	Projetos	Atividades	Total
04.122.0150	VIDA E SAÚDE	0,00	0,00	1.206,00	1.206,00
04.122.0150.02.000086	Manutenção da secretaria municipal da saúde	0,00	0,00	1.206,00	1.206,00
04.122.0165	ÁGUA POTÁVEL E SANEAMENTO	0,00	6.992,00	1.807.789,69	1.814.781,69
04.122.0165.01.000061	Aquisição de bens móveis (Simae)	0,00	6.992,00	0,00	6.992,00
04.122.0165.02.000145	Manutenção administrativa dos sistemas de agua e esgoto	0,00	0,00	1.807.789,69	1.807.789,69
04.122.0185	ASSISTÊNCIA COMUNITÁRIA - GESTÃO DA POLÍTICA SOC	0,00	0,00	9.385,12	9.385,12
04.122.0185.02.000008	Manutenção dos Conselhos Municipais	0,00	0,00	9.385,12	9.385,12
06	Segurança Pública	0,00	179.606,72	874.469,45	1.054.076,17
06.181	Policimento	0,00	0,00	374.485,36	374.485,36
06.181.0190	SEGURANÇA DO CIDAÇÃO	0,00	0,00	374.485,36	374.485,36
06.181.0190.02.000020	Manutenção do convênio com a Polícia Civil.	0,00	0,00	102.783,31	102.783,31
06.181.0190.02.000021	Manutenção do convênio de trânsito com a SESPDP.	0,00	0,00	210.335,25	210.335,25
06.181.0190.02.000022	Manutenção do convênio com a Polícia Militar para os serviços de rádio patrulha.	0,00	0,00	61.366,80	61.366,80
06.182	Defesa Civil	0,00	179.606,72	499.984,09	679.590,81
06.182.0190	SEGURANÇA DO CIDAÇÃO	0,00	179.606,72	499.984,09	679.590,81
06.182.0190.01.000055	Aquisição de viaturas e equipamentos para o Corpo de Bombeiros	0,00	179.606,72	0,00	179.606,72
06.182.0190.02.000024	Manutenção da Coordenadoria Municipal de Defesa Civil (COMDEC)	0,00	0,00	41.418,25	41.418,25
06.182.0190.02.000134	Manutenção do Convênio com o Corpo de Bombeiros	0,00	0,00	394.065,84	394.065,84
06.182.0190.02.000135	Manutenção das instalações da sede do corpo de bombeiros	0,00	0,00	64.500,00	64.500,00
08	Assistência Social	0,00	500,00	2.532.308,89	2.532.808,89
08.241	Assistência ao Idoso	0,00	0,00	107.012,25	107.012,25
08.241.0170	VALORIZAÇÃO DA TERCEIRA IDADE - SERVIÇO	0,00	0,00	107.012,25	107.012,25
08.241.0170.02.000120	Atendimento social ao idoso	0,00	0,00	105.741,18	105.741,18
08.241.0170.02.000121	Manutenção do Centro de Convivência da Terceira Idade / Centro Dia.	0,00	0,00	1.271,07	1.271,07
08.243	Assistência à Criança e ao Adolescente	0,00	0,00	818.257,90	818.257,90
08.243.0175	REDE DE PROTEÇÃO A CRIANÇA E AO ADOLESCENTE	0,00	0,00	818.257,90	818.257,90
08.243.0175.02.000006	Manutenção do Conselho Tutelar	0,00	0,00	207.246,33	207.246,33
08.243.0175.02.000115	Assistência à criança e ao adolescente	0,00	0,00	103.428,51	103.428,51

Demonstrativo de Funções, Subfunções e Programas por Projetos e Atividades - Anexo 07

Administração Direta, Indireta ou Fundacional

Município de CAPINZAL

Competência: 2021

Código	Especificação	Operações especiais	Projetos	Atividades	Total
08.243.0175.02.000123	Manutenção do abrigo, Proteção Social Especial de Alta Complexidade	0,00	0,00	504.165,97	504.165,97
08.243.0175.02.000124	Manutenção do serviços de convivência e fortalecimento de vínculos	0,00	0,00	3.417,09	3.417,09
08.244	Assistência Comunitária	0,00	500,00	1.607.038,74	1.607.538,74
08.244.0185	ASSISTÊNCIA COMUNITÁRIA - GESTÃO DA POLÍTICA SOC	0,00	500,00	1.413.348,17	1.413.848,17
08.244.0185.01.000053	Aquisição de equipamentos para a melhoria da gestão	0,00	500,00	0,00	500,00
08.244.0185.02.000099	Manutenção da secretaria de Assistência Social	0,00	0,00	1.083.284,39	1.083.284,39
08.244.0185.02.000127	Concessão de benefícios eventuais à famílias e indivíduos em situação de vulnerabilidade social	0,00	0,00	330.063,78	330.063,78
08.244.0195	ATENÇÃO INTEGRAL A FAMÍLIA	0,00	0,00	193.690,57	193.690,57
08.244.0195.02.000128	Manutenção das atividades do Centro de Referência de Assistência Social (CRAS).	0,00	0,00	65.589,07	65.589,07
08.244.0195.02.000130	Manutenção do Centro de Referência Especializado de Assistência Social CREAS	0,00	0,00	105.462,33	105.462,33
08.244.0195.02.000131	Manutenção do IGD SUAS - Índice de Gestão Descentralizada do SUAS	0,00	0,00	22.639,17	22.639,17
10	Saúde	0,00	240.900,00	23.536.279,48	23.777.179,48
10.301	Atenção Básica	0,00	240.900,00	19.318.966,28	19.559.866,28
10.301.0150	VIDA E SAÚDE	0,00	240.900,00	17.440.264,77	17.681.164,77
10.301.0150.01.000051	Aquisição de ambulância	0,00	240.900,00	0,00	240.900,00
10.301.0150.01.000052	Aquisição de veículos	0,00	0,00	0,00	0,00
10.301.0150.02.000100	Manutenção da saúde pública	0,00	0,00	17.067.331,79	17.067.331,79
10.301.0150.02.000101	Assistência à saúde mental	0,00	0,00	372.932,98	372.932,98
10.301.0155	ESTRATÉGIA SAÚDE DA FAMÍLIA (ESF)	0,00	0,00	1.878.701,51	1.878.701,51
10.301.0155.02.000112	Manutenção da Estratégia Saúde da Família (ESF).	0,00	0,00	1.272.454,00	1.272.454,00
10.301.0155.02.000113	Manutenção do Programa de Agentes Comunitários de Saúde (PACS).	0,00	0,00	606.247,51	606.247,51
10.303	Suporte Profilático e Terapêutico	0,00	0,00	2.823.996,83	2.823.996,83
10.303.0150	VIDA E SAÚDE	0,00	0,00	2.823.996,83	2.823.996,83
10.303.0150.02.000109	Manutenção da Assistência Farmacêutica	0,00	0,00	2.823.996,83	2.823.996,83
10.304	Vigilância Sanitária	0,00	0,00	74.292,65	74.292,65
10.304.0150	VIDA E SAÚDE	0,00	0,00	74.292,65	74.292,65
10.304.0150.02.000110	Manutenção da vigilância sanitária	0,00	0,00	74.292,65	74.292,65
10.305	Vigilância Epidemiológica	0,00	0,00	342.159,64	342.159,64

Demonstrativo de Funções, Subfunções e Programas por Projetos e Atividades - Anexo 07

Administração Direta, Indireta ou Fundacional

Município de CAPINZAL

Competência: 2021

Código	Especificação	Operações especiais	Projetos	Atividades	Total
10.305.0150	VIDA E SAÚDE	0,00	0,00	342.159,64	342.159,64
10.305.0150.02.000111	Manutenção da vigilância epidemiológica	0,00	0,00	342.159,64	342.159,64
10.306	Alimentação e Nutrição	0,00	0,00	976.864,08	976.864,08
10.306.0090	ALIMENTAÇÃO ESCOLAR	0,00	0,00	936.868,48	936.868,48
10.306.0090.02.000059	Manutenção da Merenda Escolar	0,00	0,00	936.868,48	936.868,48
10.306.0160	INFÂNCIA SAUDÁVEL	0,00	0,00	39.995,60	39.995,60
10.306.0160.02.000114	Alimentação à crianças de baixo peso	0,00	0,00	39.995,60	39.995,60
12	Educação	0,00	2.336.184,24	28.545.189,11	30.881.373,35
12.122	Administração Geral	0,00	0,00	2.262.444,86	2.262.444,86
12.122.0065	ENSINO FUNDAMENTAL	0,00	0,00	2.262.444,86	2.262.444,86
12.122.0065.02.000042	Manutenção da secretaria da Educação, Cultura e Esportes	0,00	0,00	2.262.444,86	2.262.444,86
12.361	Ensino Fundamental	0,00	1.714.469,72	21.097.115,10	22.811.584,82
12.361.0065	ENSINO FUNDAMENTAL	0,00	1.714.469,72	21.097.115,10	22.811.584,82
12.361.0065.01.000011	Construção e ampliação de ginásios de esportes junto a escolas.	0,00	969.828,22	0,00	969.828,22
12.361.0065.01.000013	Aquisição de veículos para o transporte escolar	0,00	744.641,50	0,00	744.641,50
12.361.0065.02.000043	Manutenção do Ensino Fundamental e Profissionais do Magistério	0,00	0,00	18.811.011,01	18.811.011,01
12.361.0065.02.000046	Construção, manutenção, conservação e ampliação das instalações físicas das escolas	0,00	0,00	653.887,26	653.887,26
12.361.0065.02.000047	Aquisição e distribuição de material escolar	0,00	0,00	100.700,03	100.700,03
12.361.0065.02.000048	Manutenção do transporte escolar	0,00	0,00	1.496.970,10	1.496.970,10
12.361.0065.02.000050	Manutenção dos ginásios de esportes junto as escolas.	0,00	0,00	34.546,70	34.546,70
12.362	Ensino Médio	0,00	0,00	32.643,20	32.643,20
12.362.0070	ENSINO MÉDIO	0,00	0,00	32.643,20	32.643,20
12.362.0070.02.000053	Assistência ao educando de ensino médio profissionalizante.	0,00	0,00	32.643,20	32.643,20
12.364	Ensino Superior	0,00	0,00	161.000,00	161.000,00
12.364.0075	ENSINO SUPERIOR	0,00	0,00	161.000,00	161.000,00
12.364.0075.02.000055	Auxílio no transporte escolar para o ensino superior	0,00	0,00	161.000,00	161.000,00
12.365	Educação Infantil	0,00	621.714,52	4.681.767,95	5.303.482,47
12.365.0060	EDUCAÇÃO INFANTIL	0,00	621.714,52	4.681.767,95	5.303.482,47

Município de CAPINZAL

Competência: 2021

Código	Especificação	Operações especiais	Projetos	Atividades	Total
12.365.0060.01.000010	Construção e adequação de creches e centro municipal de educação infantil	0,00	621.714,52	0,00	621.714,52
12.365.0060.02.000037	Manutenção das Préescolas	0,00	0,00	1.899.440,73	1.899.440,73
12.365.0060.02.000038	Manutenção das Creches	0,00	0,00	2.782.327,22	2.782.327,22
12.367	Educação Especial	0,00	0,00	310.218,00	310.218,00
12.367.0085	EDUCAÇÃO ESPECIAL	0,00	0,00	310.218,00	310.218,00
12.367.0085.02.000057	Manutenção do atendimento aos portadores de necessidades especiais.	0,00	0,00	202.218,00	202.218,00
12.367.0085.02.000058	Transferência de recursos financeiros para escolas de ensino especial.	0,00	0,00	108.000,00	108.000,00
13	Cultura	0,00	0,00	678.967,56	678.967,56
13.391	Patrimônio Histórico, Artístico e Arqueológico	0,00	0,00	43.614,93	43.614,93
13.391.0095	RAIZES CULTURAIS	0,00	0,00	43.614,93	43.614,93
13.391.0095.02.000060	Manutenção do Museu Histórico Municipal.	0,00	0,00	43.614,93	43.614,93
13.392	Difusão Cultural	0,00	0,00	635.352,63	635.352,63
13.392.0095	RAIZES CULTURAIS	0,00	0,00	635.352,63	635.352,63
13.392.0095.02.000061	Manutenção das atividades da cultura.	0,00	0,00	395.261,08	395.261,08
13.392.0095.02.000062	Manutenção da biblioteca pública Municipal.	0,00	0,00	4.380,15	4.380,15
13.392.0095.02.000063	Manutenção da escola municipal de música, Banda, Fanfara e Coral.	0,00	0,00	46.985,50	46.985,50
13.392.0095.02.000065	Manutenção do centro educacional	0,00	0,00	88.370,15	88.370,15
13.392.0095.02.000066	Implantação e manutenção de cursos	0,00	0,00	903,13	903,13
13.392.0095.02.000067	Lançamento de Editais Culturais	0,00	0,00	22.999,92	22.999,92
13.392.0095.02.000069	Eventos anuais da cultura	0,00	0,00	76.452,70	76.452,70
15	Urbanismo	0,00	14.696.080,44	8.418.458,74	23.114.539,18
15.451	Infra-Estrutura Urbana	0,00	13.914.761,47	149.884,90	14.064.646,37
15.451.0110	DESENVOLVIMENTO COMUNITÁRIO	0,00	747.669,38	17.945,79	765.615,17
15.451.0110.01.000018	Construção e ampliação de centros comunitários	0,00	747.669,38	0,00	747.669,38
15.451.0110.02.000071	Manutenção de centros comunitários	0,00	0,00	17.945,79	17.945,79
15.451.0115	PARQUES DE LAZER	0,00	83.571,00	131.939,11	215.510,11
15.451.0115.01.000019	Construção, ampliação e reestruturação das áreas de lazer	0,00	83.571,00	0,00	83.571,00
15.451.0115.02.000072	Manutenção de praças urbanas	0,00	0,00	62.200,16	62.200,16

Município de CAPINZAL

Competência: 2021

Código	Especificação	Operações especiais	Projetos	Atividades	Total
15.451.0115.02.000073	Revitalização e manutenção da Área de Lazer Dr. Arnaldo Favorito.	0,00	0,00	69.738,95	69.738,95
15.451.0120	DESENVOLVIMENTO URBANO	0,00	13.083.521,09	0,00	13.083.521,09
15.451.0120.01.000021	Apoio à Melhoria das Condições de Habitabilidade de Assentamentos Precários	0,00	254.179,35	0,00	254.179,35
15.451.0120.01.000022	Pavimentação asfáltica de vias públicas	0,00	12.824.458,28	0,00	12.824.458,28
15.451.0120.01.000026	Construção de escadarias com corrimão em ruas com declive acentuado	0,00	4.883,46	0,00	4.883,46
15.452	Serviços Urbanos	0,00	3.696,22	7.475.763,18	7.479.459,40
15.452.0120	DESENVOLVIMENTO URBANO	0,00	0,00	4.172.248,25	4.172.248,25
15.452.0120.02.000075	Manutenção dos serviços urbanos	0,00	0,00	4.172.248,25	4.172.248,25
15.452.0125	TRÂNSITO SEGURO	0,00	3.696,22	198.534,14	202.230,36
15.452.0125.01.000027	Construção e Manutenção de abrigos para passageiros	0,00	3.696,22	0,00	3.696,22
15.452.0125.02.000077	Sinalização de vias públicas	0,00	0,00	198.534,14	198.534,14
15.452.0130	SERVIÇOS DE UTILIDADE PÚBLICA	0,00	0,00	3.104.980,79	3.104.980,79
15.452.0130.02.000078	Manutenção dos serviços de coleta e destino final do lixo.	0,00	0,00	1.705.532,27	1.705.532,27
15.452.0130.02.000079	Aquisição de lixeiras para separação de lixo orgânico	0,00	0,00	445,50	445,50
15.452.0130.02.000080	Manutenção dos cemitérios e capela mortuária municipal.	0,00	0,00	2.155,02	2.155,02
15.452.0130.02.000081	Manutenção e ampliação do sistema de iluminação pública.	0,00	0,00	1.396.848,00	1.396.848,00
15.453	Transportes Coletivos Urbanos	0,00	777.622,75	792.810,66	1.570.433,41
15.453.0135	TRANSPORTES URBANOS E TERMINAIS RODOVIÁRIOS	0,00	777.622,75	792.810,66	1.570.433,41
15.453.0135.01.000030	Ampliação, reforma e manutenção do terminal rodoviário de passageiros	0,00	777.622,75	0,00	777.622,75
15.453.0135.02.000082	Manutenção do Sistema de Transporte Coletivo de Passageiros.	0,00	0,00	792.810,66	792.810,66
16	Habitação	0,00	0,00	35.309,45	35.309,45
16.482	Habitação Urbana	0,00	0,00	35.309,45	35.309,45
16.482.0140	HABITAÇÃO POPULAR	0,00	0,00	35.309,45	35.309,45
16.482.0140.02.000138	Auxílio ao Pagamento de Aluguel Social	0,00	0,00	35.309,45	35.309,45
17	Saneamento	0,00	2.113.187,74	7.134.519,06	9.247.706,80
17.511	Saneamento Básico Rural	0,00	249.809,36	417.309,93	667.119,29
17.511.0165	ÁGUA POTÁVEL E SANEAMENTO	0,00	249.809,36	417.309,93	667.119,29
17.511.0165.01.000039	Aquisição e/ou construção de reservatórios de água.	0,00	11.150,00	0,00	11.150,00

Demonstrativo de Funções, Subfunções e Programas por Projetos e Atividades - Anexo 07

Administração Direta, Indireta ou Fundacional

Município de CAPINZAL

Competência: 2021

Código	Especificação	Operações especiais	Projetos	Atividades	Total
17.511.0165.01.000040	Implantação de sistema de tratamento de esgoto sanitário.	0,00	238.659,36	0,00	238.659,36
17.511.0165.02.000087	Perfuração e instalação de poços artesianos.	0,00	0,00	401.785,60	401.785,60
17.511.0165.02.000088	Instalação de redes de distribuição de água.	0,00	0,00	9.524,33	9.524,33
17.511.0165.02.000089	Manutenção do saneamento básico residencial.	0,00	0,00	6.000,00	6.000,00
17.512	Saneamento Básico Urbano	0,00	1.863.378,38	6.717.209,13	8.580.587,51
17.512.0165	ÁGUA POTÁVEL E SANEAMENTO	0,00	1.863.378,38	6.717.209,13	8.580.587,51
17.512.0165.01.000062	Ampliação e automação da E.T.A/V.E.T.E	0,00	39.733,25	0,00	39.733,25
17.512.0165.01.000064	Implantação de redes e adutoras de água. (Simae)	0,00	725.000,00	0,00	725.000,00
17.512.0165.01.000065	Implantação de redes de esgoto (Simae)	0,00	356.900,00	0,00	356.900,00
17.512.0165.01.000066	Ampliação e manutenção sistema de macro e micro medição	0,00	129.348,99	0,00	129.348,99
17.512.0165.01.000068	Aquisição e substituição de conjunto moto-bomba (Simae)	0,00	81.563,20	0,00	81.563,20
17.512.0165.01.000070	Aquisição de equipamentos(Simae)	0,00	10.188,40	0,00	10.188,40
17.512.0165.01.000072	Construção/ampliação de almoxarifado para armazenamento de materiais e produtos.	0,00	73.344,54	0,00	73.344,54
17.512.0165.01.000073	Construção de reservatórios de água	0,00	2.950,00	0,00	2.950,00
17.512.0165.01.000074	Ampliação e manutenção sistema supervisorio	0,00	444.350,00	0,00	444.350,00
17.512.0165.02.000146	Manutenção e operação técnica do sistema de água e esgoto (Simae)	0,00	0,00	6.610.872,30	6.610.872,30
17.512.0165.02.000147	Transferências a consórcios públicos CISAM Meio Oe	0,00	0,00	49.056,63	49.056,63
17.512.0165.02.000148	Manutenção dos serviços de regulação consórcio público CISAM Meio Oeste	0,00	0,00	57.280,20	57.280,20
18	Gestão Ambiental	0,00	0,00	22.338,41	22.338,41
18.541	Preservação e Conservação Ambiental	0,00	0,00	16.608,41	16.608,41
18.541.0050	PROTEÇÃO DO MEIO AMBIENTE	0,00	0,00	16.608,41	16.608,41
18.541.0050.02.000139	Manutenção, ampliação e reestruturação do Horto Florestal	0,00	0,00	12.798,41	12.798,41
18.541.0050.02.000141	Apoio a realização de encontros, seminários e eventos	0,00	0,00	3.810,00	3.810,00
18.543	Recuperação de Áreas Degradadas	0,00	0,00	5.730,00	5.730,00
18.543.0050	PROTEÇÃO DO MEIO AMBIENTE	0,00	0,00	5.730,00	5.730,00
18.543.0050.02.000143	Recuperação de áreas degradadas	0,00	0,00	5.730,00	5.730,00
20	Agricultura	0,00	35.798,00	1.036.573,18	1.072.371,18
20.304	Vigilância Sanitária	0,00	0,00	78.525,00	78.525,00

Município de CAPINZAL

Competência: 2021

Código	Especificação	Operações especiais	Projetos	Atividades	Total
20.304.0045	AÇÃO RURAL (PAR)	0,00	0,00	78.525,00	78.525,00
20.304.0045.02.000026	Aquisição de Larvicida Biológico	0,00	0,00	78.525,00	78.525,00
20.601	Promoção da Produção Vegetal	0,00	35.798,00	915.737,33	951.535,33
20.601.0045	AÇÃO RURAL (PAR)	0,00	35.798,00	915.737,33	951.535,33
20.601.0045.01.000007	Aquisição de Equipamentos Agrícolas	0,00	35.798,00	0,00	35.798,00
20.601.0045.02.000027	Assistência ao produtor rural e manutenção dos serviços de Agricultura	0,00	0,00	55.316,76	55.316,76
20.601.0045.02.000028	Manutenção de Patrulhas Mecanizadas	0,00	0,00	820.906,57	820.906,57
20.601.0045.02.000029	Aquisição de sementes e adubo orgânico para subsidiar os agricultores	0,00	0,00	39.514,00	39.514,00
20.604	Defesa Sanitária Animal	0,00	0,00	4.510,85	4.510,85
20.604.0045	AÇÃO RURAL (PAR)	0,00	0,00	4.510,85	4.510,85
20.604.0045.02.000033	Manutenção do Serviço de Inspeção Municipal (SIM).	0,00	0,00	4.510,85	4.510,85
20.606	Extensão Rural	0,00	0,00	37.800,00	37.800,00
20.606.0045	AÇÃO RURAL (PAR)	0,00	0,00	37.800,00	37.800,00
20.606.0045.02.000034	Manutenção do convênio com a EPAGRI	0,00	0,00	37.800,00	37.800,00
23	Comércio e Serviços	0,00	0,00	250.236,74	250.236,74
23.691	Promoção Comercial	0,00	0,00	119.639,60	119.639,60
23.691.0055	DESENVOLVIMENTO ECONOMICO	0,00	0,00	119.639,60	119.639,60
23.691.0055.02.000093	Manutenção do Parque de Exposições Domingos Pellizzaro.	0,00	0,00	119.639,60	119.639,60
23.695	Turismo	0,00	0,00	130.597,14	130.597,14
23.695.0055	DESENVOLVIMENTO ECONOMICO	0,00	0,00	130.597,14	130.597,14
23.695.0055.02.000094	Promoção de feiras e eventos	0,00	0,00	130.597,14	130.597,14
26	Transporte	0,00	992.915,05	2.108.989,48	3.101.904,53
26.782	Transporte Rodoviário	0,00	992.915,05	2.108.989,48	3.101.904,53
26.782.0145	ESTRADAS VICINAIS	0,00	992.915,05	2.108.989,48	3.101.904,53
26.782.0145.01.000031	Pavimentação de estradas vicinais	0,00	992.915,05	0,00	992.915,05
26.782.0145.02.000083	Manutenção das estradas vicinais	0,00	0,00	1.988.993,57	1.988.993,57
26.782.0145.02.000085	Locação de equipamentos rodoviários	0,00	0,00	119.995,91	119.995,91
27	Desporto e Lazer	0,00	11.859,62	531.044,46	542.904,08

Demonstrativo de Funções, Subfunções e Programas por Projetos e Atividades - Anexo 07

Administração Direta, Indireta ou Fundacional

Município de CAPINZAL

Competência: 2021

Código	Especificação	Operações especiais	Projetos	Atividades	Total
27.812	Desporto Comunitário	0,00	11.859,62	531.044,46	542.904,08
27.812.0100	ESPORTE E AÇÃO	0,00	11.859,62	531.044,46	542.904,08
27.812.0100.01.000016	Construção e adequação de campos de futebol	0,00	11.859,62	0,00	11.859,62
27.812.0100.02.000070	Manutenção dos ginásios esportivos	0,00	0,00	95.930,44	95.930,44
27.812.0100.02.000136	Manutenção do desporto municipal	0,00	0,00	435.114,02	435.114,02
28	Encargos Especiais	0,00	0,00	2.265.784,60	2.265.784,60
28.122	Administração Geral	0,00	0,00	2.265.784,60	2.265.784,60
28.122.0000	ENCARGOS GERAIS, DÍVIDA PÚBLICA, PREVIDÊNCIA A INATIVOS E PENSIONISTAS	0,00	0,00	2.169.270,50	2.169.270,50
28.122.0000.02.000016	Pagamento de inativos e pensionistas	0,00	0,00	946.309,11	946.309,11
28.122.0000.02.000017	Contribuição ao PASEP	0,00	0,00	846.805,48	846.805,48
28.122.0000.02.000018	Amortização da dívida fundada interna	0,00	0,00	234.424,97	234.424,97
28.122.0000.02.000019	Pagamento de precatórios	0,00	0,00	141.730,94	141.730,94
28.122.0165	ÁGUA POTÁVEL E SANEAMENTO	0,00	0,00	96.514,10	96.514,10
28.122.0165.02.000149	Contribuição ao PASEP.	0,00	0,00	96.514,10	96.514,10
Total Geral		0,00	20.618.268,81	88.820.507,08	109.438.775,89

Anexo 8 - Consolidado

Município de CAPINZAL

Competência: 2021

Código	Especificação	Ordinário	Vinculado	Total
01	Legislativa	1.766.824,00	0,00	1.766.824,00
01.031	Ação Legislativa	1.766.824,00	0,00	1.766.824,00
01.031.0001	PROCESSO LEGISLATIVO	1.766.824,00	0,00	1.766.824,00
01.031.0001.01.000001	Aquisição de equipamentos para o Legislativo.	4.245,00	0,00	4.245,00
01.031.0001.02.000001	Manutenção das atividades da Câmara de Vereadores.	1.752.946,00	0,00	1.752.946,00
01.031.0001.02.000002	Contribuição à Associação de Vereadores.	9.633,00	0,00	9.633,00
04	Administração	7.033.988,81	2.060.462,66	9.094.451,47
04.122	Administração Geral	7.033.988,81	2.060.462,66	9.094.451,47
04.122.0005	COORDENAÇÃO SUPERIOR	992.374,52	0,00	992.374,52
04.122.0005.02.000005	Manutenção do Gabinete do Prefeito, Vice-Prefeito e Assessorias.	992.374,52	0,00	992.374,52
04.122.0010	PLANEJAMENTO E CONTROLE	85.744,29	0,00	85.744,29
04.122.0010.02.000090	Manutenção da Secretaria de Planejamento	85.744,29	0,00	85.744,29
04.122.0015	ADMINISTRAÇÃO GERAL E FINANCEIRA	4.053.735,27	245.680,97	4.299.416,24
04.122.0015.02.000009	Manutenção dos serviços gerais da administração.	4.027.402,13	245.680,97	4.273.083,10
04.122.0015.02.000010	Modernização da Administração Tributária e Gestão dos Setores Sociais Básicos.	0,00	0,00	0,00
04.122.0015.02.000150	Manutenção de Despesas com Publicidade Legal	26.333,14	0,00	26.333,14
04.122.0020	CONTROLE INTERNO	45.050,10	0,00	45.050,10
04.122.0020.02.000012	Manutenção do Sistema de Controle Interno	45.050,10	0,00	45.050,10
04.122.0030	ADMINISTRAÇÃO INFORMATIZADA	359.477,17	0,00	359.477,17
04.122.0030.02.000013	Manutenção e Ampliação dos Sistemas de Informática	359.477,17	0,00	359.477,17
04.122.0035	FORTELECIMENTO DO MUNICIPALISMO	358.816,48	0,00	358.816,48
04.122.0035.02.000014	Contribuição a Entidades Municipalistas	358.816,48	0,00	358.816,48
04.122.0045	AÇÃO RURAL (PAR)	936.995,89	0,00	936.995,89
04.122.0045.02.000025	Manutenção da Secretaria da Agricultura e Meio Ambiente.	936.995,89	0,00	936.995,89
04.122.0055	DESENVOLVIMENTO ECONOMICO	103.383,52	0,00	103.383,52
04.122.0055.02.000091	Manutenção da Secretaria de Desenvolvimento Econômico.	103.383,52	0,00	103.383,52
04.122.0120	DESENVOLVIMENTO URBANO	87.820,45	0,00	87.820,45
04.122.0120.02.000074	Manutenção da Secretaria de Infraestrutura	87.820,45	0,00	87.820,45
04.122.0150	VIDA E SAÚDE	1.206,00	0,00	1.206,00
04.122.0150.02.000086	Manutenção da secretaria municipal da saúde	1.206,00	0,00	1.206,00
04.122.0165	ÁGUA POTÁVEL E SANEAMENTO	0,00	1.814.781,69	1.814.781,69
04.122.0165.01.000061	Aquisição de bens móveis (Simae)	0,00	6.992,00	6.992,00
04.122.0165.02.000145	Manutenção administrativa dos sistemas de agua e esgoto	0,00	1.807.789,69	1.807.789,69
04.122.0185	ASSISTÊNCIA COMUNITÁRIA - GESTÃO DA POLÍTICA SOC	9.385,12	0,00	9.385,12
04.122.0185.02.000008	Manutenção dos Conselhos Municipais	9.385,12	0,00	9.385,12
06	Segurança Pública	981.377,19	72.698,98	1.054.076,17
06.181	Policiamento	374.485,36	0,00	374.485,36
06.181.0190	SEGURANÇA DO CIDAÇÃO	374.485,36	0,00	374.485,36
06.181.0190.02.000020	Manutenção do convênio com a Polícia Civil.	102.783,31	0,00	102.783,31
06.181.0190.02.000021	Manutenção do convênio de trânsito com a SESPDP.	210.335,25	0,00	210.335,25
06.181.0190.02.000022	Manutenção do convênio com a Polícia Militar para os serviços de rádio patrulha.	61.366,80	0,00	61.366,80
06.182	Defesa Civil	606.891,83	72.698,98	679.590,81
06.182.0190	SEGURANÇA DO CIDAÇÃO	606.891,83	72.698,98	679.590,81

Município de CAPINZAL
Competência: 2021

Código	Especificação	Ordinário	Vinculado	Total
06.182.0190.01.000055	Aquisição de viaturas e equipamentos para o Corpo de Bombeiros	106.907,74	72.698,98	179.606,72
06.182.0190.02.000024	Manutenção da Coordenadoria Municipal de Defesa Civil (COMDEC)	41.418,25	0,00	41.418,25
06.182.0190.02.000134	Manutenção do Convênio com o Corpo de Bombeiros	394.065,84	0,00	394.065,84
06.182.0190.02.000135	Manutenção das instalações da sede do corpo de bombeiros	64.500,00	0,00	64.500,00
08	Assistência Social	2.399.686,50	133.122,39	2.532.808,89
08.241	Assistência ao Idoso	107.012,25	0,00	107.012,25
08.241.0170	VALORIZAÇÃO DA TERCEIRA IDADE - SERVIÇO	107.012,25	0,00	107.012,25
08.241.0170.02.000120	Atendimento social ao idoso	105.741,18	0,00	105.741,18
08.241.0170.02.000121	Manutenção do Centro de Convivência da Terceira Idade / Centro Dia.	1.271,07	0,00	1.271,07
08.243	Assistência à Criança e ao Adolescente	818.257,90	0,00	818.257,90
08.243.0175	REDE DE PROTEÇÃO A CRIANÇA E AO ADOLESCENTE	818.257,90	0,00	818.257,90
08.243.0175.02.000006	Manutenção do Conselho Tutelar	207.246,33	0,00	207.246,33
08.243.0175.02.000115	Assistência à criança e ao adolescente	103.428,51	0,00	103.428,51
08.243.0175.02.000123	Manutenção do abrigo, Proteção Social Especial de Alta Complexidade	504.165,97	0,00	504.165,97
08.243.0175.02.000124	Manutenção dos serviços de convivência e fortalecimento de vínculos	3.417,09	0,00	3.417,09
08.244	Assistência Comunitária	1.474.416,35	133.122,39	1.607.538,74
08.244.0185	ASSISTÊNCIA COMUNITÁRIA - GESTÃO DA POLÍTICA SOC	1.413.848,17	0,00	1.413.848,17
08.244.0185.01.000053	Aquisição de equipamentos para a melhoria da gestão	500,00	0,00	500,00
08.244.0185.02.000099	Manutenção da secretaria de Assistência Social	1.083.284,39	0,00	1.083.284,39
08.244.0185.02.000127	Concessão de benefícios eventuais à famílias e indivíduos em situação de vulnerabilidade social	330.063,78	0,00	330.063,78
08.244.0195	ATENÇÃO INTEGRAL A FAMÍLIA	60.568,18	133.122,39	193.690,57
08.244.0195.02.000128	Manutenção das atividades do Centro de Referência de Assistência Social (CRAS).	9.705,84	55.883,23	65.589,07
08.244.0195.02.000130	Manutenção do Centro de Referência Especializado de Assistência Social CREAS	28.223,17	77.239,16	105.462,33
08.244.0195.02.000131	Manutenção do IGD SUAS - Índice de Gestão Descentralizada do SUAS	22.639,17	0,00	22.639,17
10	Saúde	295.244,73	23.481.934,75	23.777.179,48
10.301	Atenção Básica	0,00	19.559.866,28	19.559.866,28
10.301.0150	VIDA E SAÚDE	0,00	17.681.164,77	17.681.164,77
10.301.0150.01.000051	Aquisição de ambulância	0,00	240.900,00	240.900,00
10.301.0150.01.000052	Aquisição de veículos	0,00	0,00	0,00
10.301.0150.02.000100	Manutenção da saúde pública	0,00	17.067.331,79	17.067.331,79
10.301.0150.02.000101	Assistência à saúde mental	0,00	372.932,98	372.932,98
10.301.0155	ESTRATÉGIA SAÚDE DA FAMÍLIA (ESF)	0,00	1.878.701,51	1.878.701,51
10.301.0155.02.000112	Manutenção da Estratégia Saúde da Família (ESF).	0,00	1.272.454,00	1.272.454,00
10.301.0155.02.000113	Manutenção do Programa de Agentes Comunitários de Saúde (PACS).	0,00	606.247,51	606.247,51
10.303	Suporte Profilático e Terapêutico	0,00	2.823.996,83	2.823.996,83
10.303.0150	VIDA E SAÚDE	0,00	2.823.996,83	2.823.996,83
10.303.0150.02.000109	Manutenção da Assistência Farmacêutica	0,00	2.823.996,83	2.823.996,83
10.304	Vigilância Sanitária	0,00	74.292,65	74.292,65
10.304.0150	VIDA E SAÚDE	0,00	74.292,65	74.292,65
10.304.0150.02.000110	Manutenção da vigilância sanitária	0,00	74.292,65	74.292,65
10.305	Vigilância Epidemiológica	0,00	342.159,64	342.159,64
10.305.0150	VIDA E SAÚDE	0,00	342.159,64	342.159,64

Município de CAPINZAL

Competência: 2021

Código	Especificação	Ordinário	Vinculado	Total
10.305.0150.02.000111	Manutenção da vigilância epidemiológica	0,00	342.159,64	342.159,64
10.306	Alimentação e Nutrição	295.244,73	681.619,35	976.864,08
10.306.0090	ALIMENTAÇÃO ESCOLAR	295.244,73	641.623,75	936.868,48
10.306.0090.02.000059	Manutenção da Merenda Escolar	295.244,73	641.623,75	936.868,48
10.306.0160	INFÂNCIA SAUDÁVEL	0,00	39.995,60	39.995,60
10.306.0160.02.000114	Alimentação à crianças de baixo peso	0,00	39.995,60	39.995,60
12	Educação	301.643,20	30.579.730,15	30.881.373,35
12.122	Administração Geral	0,00	2.262.444,86	2.262.444,86
12.122.0065	ENSINO FUNDAMENTAL	0,00	2.262.444,86	2.262.444,86
12.122.0065.02.000042	Manutenção da secretaria da Educação, Cultura e Esportes	0,00	2.262.444,86	2.262.444,86
12.361	Ensino Fundamental	0,00	22.811.584,82	22.811.584,82
12.361.0065	ENSINO FUNDAMENTAL	0,00	22.811.584,82	22.811.584,82
12.361.0065.01.000011	Construção e ampliação de ginásios de esportes junto a escolas.	0,00	969.828,22	969.828,22
12.361.0065.01.000013	Aquisição de veículos para o transporte escolar	0,00	744.641,50	744.641,50
12.361.0065.02.000043	Manutenção do Ensino Fundamental e Profissionais do Magistério	0,00	18.811.011,01	18.811.011,01
12.361.0065.02.000046	Construção, manutenção, conservação e ampliação das instalações físicas das escolas	0,00	653.887,26	653.887,26
12.361.0065.02.000047	Aquisição e distribuição de material escolar	0,00	100.700,03	100.700,03
12.361.0065.02.000048	Manutenção do transporte escolar	0,00	1.496.970,10	1.496.970,10
12.361.0065.02.000050	Manutenção dos ginásios de esportes junto as escolas.	0,00	34.546,70	34.546,70
12.362	Ensino Médio	32.643,20	0,00	32.643,20
12.362.0070	ENSINO MÉDIO	32.643,20	0,00	32.643,20
12.362.0070.02.000053	Assistência ao educando de ensino médio profissionalizante.	32.643,20	0,00	32.643,20
12.364	Ensino Superior	161.000,00	0,00	161.000,00
12.364.0075	ENSINO SUPERIOR	161.000,00	0,00	161.000,00
12.364.0075.02.000055	Auxílio no transporte escolar para o ensino superior	161.000,00	0,00	161.000,00
12.365	Educação Infantil	0,00	5.303.482,47	5.303.482,47
12.365.0060	EDUCAÇÃO INFANTIL	0,00	5.303.482,47	5.303.482,47
12.365.0060.01.000010	Construção e adequação de creches e centro municipal de educação infantil	0,00	621.714,52	621.714,52
12.365.0060.02.000037	Manutenção das Pré-escolas	0,00	1.899.440,73	1.899.440,73
12.365.0060.02.000038	Manutenção das Creches	0,00	2.782.327,22	2.782.327,22
12.367	Educação Especial	108.000,00	202.218,00	310.218,00
12.367.0085	EDUCAÇÃO ESPECIAL	108.000,00	202.218,00	310.218,00
12.367.0085.02.000057	Manutenção do atendimento aos portadores de necessidades especiais.	0,00	202.218,00	202.218,00
12.367.0085.02.000058	Transferência de recursos financeiros para escolas de ensino especial.	108.000,00	0,00	108.000,00
13	Cultura	678.967,56	0,00	678.967,56
13.391	Patrimônio Histórico, Artístico e Arqueológico	43.614,93	0,00	43.614,93
13.391.0095	RAIZES CULTURAIS	43.614,93	0,00	43.614,93
13.391.0095.02.000060	Manutenção do Museu Histórico Municipal.	43.614,93	0,00	43.614,93
13.392	Difusão Cultural	635.352,63	0,00	635.352,63
13.392.0095	RAIZES CULTURAIS	635.352,63	0,00	635.352,63
13.392.0095.02.000061	Manutenção das atividades da cultura.	395.261,08	0,00	395.261,08
13.392.0095.02.000062	Manutenção da biblioteca pública Municipal.	4.380,15	0,00	4.380,15
13.392.0095.02.000063	Manutenção da escola municipal de música, Banda,	46.985,50	0,00	46.985,50

Município de CAPINZAL

Competência: 2021

Código	Especificação	Ordinário	Vinculado	Total
13.392.0095.02.000063	Fanfarras e Coral.	46.985,50	0,00	46.985,50
13.392.0095.02.000065	Manutenção do centro educacional	88.370,15	0,00	88.370,15
13.392.0095.02.000066	Implantação e manutenção de cursos	903,13	0,00	903,13
13.392.0095.02.000067	Lançamento de Editais Culturais	22.999,92	0,00	22.999,92
13.392.0095.02.000069	Eventos anuais da cultura	76.452,70	0,00	76.452,70
15	Urbanismo	9.961.219,87	13.153.319,31	23.114.539,18
15.451	Infra-Estrutura Urbana	3.192.272,08	10.872.374,29	14.064.646,37
15.451.0110	DESENVOLVIMENTO COMUNITÁRIO	765.615,17	0,00	765.615,17
15.451.0110.01.000018	Construção e ampliação de centros comunitários	747.669,38	0,00	747.669,38
15.451.0110.02.000071	Manutenção de centros comunitários	17.945,79	0,00	17.945,79
15.451.0115	PARQUES DE LAZER	207.201,18	8.308,93	215.510,11
15.451.0115.01.000019	Construção, ampliação e reestruturação das áreas de lazer	83.571,00	0,00	83.571,00
15.451.0115.02.000072	Manutenção de praças urbanas	62.200,16	0,00	62.200,16
15.451.0115.02.000073	Revitalização e manutenção da Área de Lazer Dr. Arnaldo Favorito.	61.430,02	8.308,93	69.738,95
15.451.0120	DESENVOLVIMENTO URBANO	2.219.455,73	10.864.065,36	13.083.521,09
15.451.0120.01.000021	Apoio à Melhoria das Condições de Habitabilidade de Assentamentos Precários	0,00	254.179,35	254.179,35
15.451.0120.01.000022	Pavimentação asfáltica de vias públicas	2.214.572,27	10.609.886,01	12.824.458,28
15.451.0120.01.000026	Construção de escadarias com corrimão em ruas com declive acentuado	4.883,46	0,00	4.883,46
15.452	Serviços Urbanos	5.976.137,13	1.503.322,27	7.479.459,40
15.452.0120	DESENVOLVIMENTO URBANO	4.065.773,98	106.474,27	4.172.248,25
15.452.0120.02.000075	Manutenção dos serviços urbanos	4.065.773,98	106.474,27	4.172.248,25
15.452.0125	TRÂNSITO SEGURO	202.230,36	0,00	202.230,36
15.452.0125.01.000027	Construção e Manutenção de abrigos para passageiros	3.696,22	0,00	3.696,22
15.452.0125.02.000077	Sinalização de vias públicas	198.534,14	0,00	198.534,14
15.452.0130	SERVIÇOS DE UTILIDADE PÚBLICA	1.708.132,79	1.396.848,00	3.104.980,79
15.452.0130.02.000078	Manutenção dos serviços de coleta e destino final do lixo.	1.705.532,27	0,00	1.705.532,27
15.452.0130.02.000079	Aquisição de lixeiras para separação de lixo orgânico	445,50	0,00	445,50
15.452.0130.02.000080	Manutenção dos cemitérios e capela mortuária municipal.	2.155,02	0,00	2.155,02
15.452.0130.02.000081	Manutenção e ampliação do sistema de iluminação pública.	0,00	1.396.848,00	1.396.848,00
15.453	Transportes Coletivos Urbanos	792.810,66	777.622,75	1.570.433,41
15.453.0135	TRANSPORTES URBANOS E TERMINAIS RODOVIÁRIOS	792.810,66	777.622,75	1.570.433,41
15.453.0135.01.000030	Ampliação, reforma e manutenção do terminal rodoviário de passageiros	0,00	777.622,75	777.622,75
15.453.0135.02.000082	Manutenção do Sistema de Transporte Coletivo de Passageiros.	792.810,66	0,00	792.810,66
16	Habitação	35.309,45	0,00	35.309,45
16.482	Habitação Urbana	35.309,45	0,00	35.309,45
16.482.0140	HABITAÇÃO POPULAR	35.309,45	0,00	35.309,45
16.482.0140.02.000138	Auxílio ao Pagamento de Aluguel Social	35.309,45	0,00	35.309,45
17	Saneamento	616.749,92	8.630.956,88	9.247.706,80
17.511	Saneamento Básico Rural	616.749,92	50.369,37	667.119,29
17.511.0165	ÁGUA POTÁVEL E SANEAMENTO	616.749,92	50.369,37	667.119,29
17.511.0165.01.000039	Aquisição e/ou construção de reservatórios de água.	11.150,00	0,00	11.150,00
17.511.0165.01.000040	Implantação de sistema de tratamento de esgoto sanitário.	238.659,36	0,00	238.659,36
17.511.0165.02.000087	Perfuração e instalação de poços artesianos.	351.416,23	50.369,37	401.785,60

Município de CAPINZAL

Competência: 2021

Código	Especificação	Ordinário	Vinculado	Total
17.511.0165.02.000088	Instalação de redes de distribuição de água.	9.524,33	0,00	9.524,33
17.511.0165.02.000089	Manutenção do saneamento básico residencial.	6.000,00	0,00	6.000,00
17.512	Saneamento Básico Urbano	0,00	8.580.587,51	8.580.587,51
17.512.0165	ÁGUA POTÁVEL E SANEAMENTO	0,00	8.580.587,51	8.580.587,51
17.512.0165.01.000062	Ampliação e automação da E.T.A/E.T.E	0,00	39.733,25	39.733,25
17.512.0165.01.000064	Implantação de redes e adutoras de água. (Simae)	0,00	725.000,00	725.000,00
17.512.0165.01.000065	Implantação de redes de esgoto (Simae)	0,00	356.900,00	356.900,00
17.512.0165.01.000066	Ampliação e manutenção sistema de macro e micro medição	0,00	129.348,99	129.348,99
17.512.0165.01.000068	Aquisição e substituição de conjunto moto-bomba (Simae)	0,00	81.563,20	81.563,20
17.512.0165.01.000070	Aquisição de equipamentos(Simae)	0,00	10.188,40	10.188,40
17.512.0165.01.000072	Construção/ampliação de almoarifado para armazenamento de materiais e produtos.	0,00	73.344,54	73.344,54
17.512.0165.01.000073	Construção de reservatórios de água	0,00	2.950,00	2.950,00
17.512.0165.01.000074	Ampliação e manutenção sistema supervisório	0,00	444.350,00	444.350,00
17.512.0165.02.000146	Manutenção e operação técnica do sistema de água e esgoto (Simae)	0,00	6.610.872,30	6.610.872,30
17.512.0165.02.000147	Transferências a consórcios públicos CISAM Meio Oe	0,00	49.056,63	49.056,63
17.512.0165.02.000148	Manutenção dos serviços de regulação consórcio público CISAM Meio Oeste	0,00	57.280,20	57.280,20
18	Gestão Ambiental	22.338,41	0,00	22.338,41
18.541	Preservação e Conservação Ambiental	16.608,41	0,00	16.608,41
18.541.0050	PROTEÇÃO DO MEIO AMBIENTE	16.608,41	0,00	16.608,41
18.541.0050.02.000139	Manutenção, ampliação e reestruturação do Horto Florestal	12.798,41	0,00	12.798,41
18.541.0050.02.000141	Apoio a realização de encontros, seminários e eventos	3.810,00	0,00	3.810,00
18.543	Recuperação de Áreas Degradadas	5.730,00	0,00	5.730,00
18.543.0050	PROTEÇÃO DO MEIO AMBIENTE	5.730,00	0,00	5.730,00
18.543.0050.02.000143	Recuperação de áreas degradadas	5.730,00	0,00	5.730,00
20	Agricultura	1.072.371,18	0,00	1.072.371,18
20.304	Vigilância Sanitária	78.525,00	0,00	78.525,00
20.304.0045	AÇÃO RURAL (PAR)	78.525,00	0,00	78.525,00
20.304.0045.02.000026	Aquisição de Larvicida Biológico	78.525,00	0,00	78.525,00
20.601	Promoção da Produção Vegetal	951.535,33	0,00	951.535,33
20.601.0045	AÇÃO RURAL (PAR)	951.535,33	0,00	951.535,33
20.601.0045.01.000007	Aquisição de Equipamentos Agrícolas	35.798,00	0,00	35.798,00
20.601.0045.02.000027	Assistência ao produtor rural e manutenção dos serviços de Agricultura	55.316,76	0,00	55.316,76
20.601.0045.02.000028	Manutenção de Patrulhas Mecanizadas	820.906,57	0,00	820.906,57
20.601.0045.02.000029	Aquisição de sementes e adubo orgânico para subsidiar os agricultores	39.514,00	0,00	39.514,00
20.604	Defesa Sanitária Animal	4.510,85	0,00	4.510,85
20.604.0045	AÇÃO RURAL (PAR)	4.510,85	0,00	4.510,85
20.604.0045.02.000033	Manutenção do Serviço de Inspeção Municipal (SIM).	4.510,85	0,00	4.510,85
20.606	Extensão Rural	37.800,00	0,00	37.800,00
20.606.0045	AÇÃO RURAL (PAR)	37.800,00	0,00	37.800,00
20.606.0045.02.000034	Manutenção do convênio com a EPAGRI	37.800,00	0,00	37.800,00
23	Comércio e Serviços	250.236,74	0,00	250.236,74
23.691	Promoção Comercial	119.639,60	0,00	119.639,60
23.691.0055	DESENVOLVIMENTO ECONOMICO	119.639,60	0,00	119.639,60

Município de CAPINZAL
Competência: 2021

Código	Especificação	Ordinário	Vinculado	Total
23.691.0055.02.000093	Manutenção do Parque de Exposições Domingos Pellizzaro.	119.639,60	0,00	119.639,60
23.695	Turismo	130.597,14	0,00	130.597,14
23.695.0055	DESENVOLVIMENTO ECONOMICO	130.597,14	0,00	130.597,14
23.695.0055.02.000094	Promoção de feiras e eventos	130.597,14	0,00	130.597,14
26	Transporte	2.774.677,77	327.226,76	3.101.904,53
26.782	Transporte Rodoviário	2.774.677,77	327.226,76	3.101.904,53
26.782.0145	ESTRADAS VICINAIS	2.774.677,77	327.226,76	3.101.904,53
26.782.0145.01.000031	Pavimentação de estradas vicinais	665.688,29	327.226,76	992.915,05
26.782.0145.02.000083	Manutenção das estradas vicinais	1.988.993,57	0,00	1.988.993,57
26.782.0145.02.000085	Locação de equipamentos rodoviários	119.995,91	0,00	119.995,91
27	Desporto e Lazer	542.904,08	0,00	542.904,08
27.812	Desporto Comunitário	542.904,08	0,00	542.904,08
27.812.0100	ESPORTE E AÇÃO	542.904,08	0,00	542.904,08
27.812.0100.01.000016	Construção e adequação de campos de futebol	11.859,62	0,00	11.859,62
27.812.0100.02.000070	Manutenção dos ginásios esportivos	95.930,44	0,00	95.930,44
27.812.0100.02.000136	Manutenção do desporto municipal	435.114,02	0,00	435.114,02
28	Encargos Especiais	2.158.462,72	107.321,88	2.265.784,60
28.122	Administração Geral	2.158.462,72	107.321,88	2.265.784,60
28.122.0000	ENCARGOS GERAIS, DÍVIDA PÚBLICA, PREVIDÊNCIA A INATIVOS E PENSIONISTAS	2.158.462,72	10.807,78	2.169.270,50
28.122.0000.02.000016	Pagamento de inativos e pensionistas	946.309,11	0,00	946.309,11
28.122.0000.02.000017	Contribuição ao PASEP	835.997,70	10.807,78	846.805,48
28.122.0000.02.000018	Amortização da dívida fundada interna	234.424,97	0,00	234.424,97
28.122.0000.02.000019	Pagamento de precatórios	141.730,94	0,00	141.730,94
28.122.0165	ÁGUA POTÁVEL E SANEAMENTO	0,00	96.514,10	96.514,10
28.122.0165.02.000149	Contribuição ao PASEP.	0,00	96.514,10	96.514,10
Total Geral		30.892.002,13	78.546.773,76	109.438.775,89

Município de CAPINZAL

Competência: 2021

Unidade Orçamentária / Função de Governo	Legislativa	Judiciária	Essencial à Justiça	Administração	Defesa Nacional	Segurança Pública
01001 - CAMARA MUNICIPAL DE VEREADORES	1.766.824,00					
02001 - GABINETE DO PREFEITO E VICE PREFEITO				1.001.759,64		
03001 - SECRETARIA DA ADMINISTRACAO E FINANÇAS				5.062.759,99		
03002 - ENCARGOS GERAIS DA ADMINISTRACAO						1.054.076,17
04001 - SECRETARIA DA AGRICULTURA E MEIO AMBIENTE				936.995,89		
05001 - SECRETARIA DA EDUCACAO, CULTURA E ESPORTES						
05002 - DIRETORIA DE CULTURA						
05003 - ESPORTES						
06001 - SECRETARIA DE INFRAESTRUTURA				87.820,45		
07001 - SECRETARIA MUNICIPAL DA SAUDE				1.206,00		
08001 - FUNDO MUNICIPAL DE SAUDE						
09001 - FUNDO DA CRIANCA E DO ADOLESCENTE						
10001 - FUNDO MUNICIPAL DE ASSISTENCIA SOCIAL						
12001 - FUNDACAO MUNICIPAL DE ESPORTES						
13001 - SERVIÇO INTERMUNICIPAL DE AGUA E ESGOTO				1.814.781,69		
14001 - FUNDO MUNICIPAL DE HABITACAO						
15001 - FUNDO MUNICIPAL DO MEIO AMBIENTE						
16001 - SECRETARIA DE PLANEJAMENTO				85.744,29		
17001 - SECRETARIA DE DESENVOLVIMENTO ECONOMICO				103.383,52		
18001 - SECRETARIA MUNICIPAL DE ASSISTÊNCIA SOCIAL						
99099 - RESERVA DE CONTIGENCIA						
Total:	1.766.824,00			9.094.451,47		1.054.076,17

Unidade Orçamentária / Função de Governo	Relações Exteriores	Assistência Social	Previdência Social	Saúde	Trabalho	Educação
01001 - CAMARA MUNICIPAL DE VEREADORES						
02001 - GABINETE DO PREFEITO E VICE PREFEITO		207.246,33				
03001 - SECRETARIA DA ADMINISTRACAO E FINANÇAS						
03002 - ENCARGOS GERAIS DA ADMINISTRACAO						
04001 - SECRETARIA DA AGRICULTURA E MEIO AMBIENTE						
05001 - SECRETARIA DA EDUCACAO, CULTURA E ESPORTES				936.868,48		30.881.373,35
05002 - DIRETORIA DE CULTURA						
05003 - ESPORTES						
06001 - SECRETARIA DE INFRAESTRUTURA						
07001 - SECRETARIA MUNICIPAL DA SAUDE						
08001 - FUNDO MUNICIPAL DE SAUDE				22.840.311,00		
09001 - FUNDO DA CRIANCA E DO ADOLESCENTE		103.428,51				
10001 - FUNDO MUNICIPAL DE ASSISTENCIA SOCIAL		1.138.849,66				
12001 - FUNDACAO MUNICIPAL DE ESPORTES						
13001 - SERVIÇO INTERMUNICIPAL DE AGUA E ESGOTO						
14001 - FUNDO MUNICIPAL DE HABITACAO						

Município de CAPINZAL
Competência: 2021

Unidade Orçamentária / Função de Governo	Relações Exteriores	Assistência Social	Previdência Social	Saúde	Trabalho	Educação
15001 - FUNDO MUNICIPAL DO MEIO AMBIENTE						
16001 - SECRETARIA DE PLANEJAMENTO						
17001 - SECRETARIA DE DESENVOLVIMENTO ECONOMICO						
18001 - SECRETARIA MUNICIPAL DE ASSISTÊNCIA SOCIAL		1.083.284,39				
99099 - RESERVA DE CONTIGENCIA						
Total:		2.532.808,89		23.777.179,48		30.881.373,35

Unidade Orçamentária / Função de Governo	Cultura	Direitos da Cidadania	Urbanismo	Habitação	Saneamento	Gestão Ambiental
01001 - CAMARA MUNICIPAL DE VEREADORES						
02001 - GABINETE DO PREFEITO E VICE PREFEITO						
03001 - SECRETARIA DA ADMINISTRACAO E FINANÇAS						
03002 - ENCARGOS GERAIS DA ADMINISTRACAO						
04001 - SECRETARIA DA AGRICULTURA E MEIO AMBIENTE						
05001 - SECRETARIA DA EDUCACAO, CULTURA E ESPORTES						
05002 - DIRETORIA DE CULTURA	678.967,56					
05003 - ESPORTES						
06001 - SECRETARIA DE INFRAESTRUTURA			23.114.539,18			
07001 - SECRETARIA MUNICIPAL DA SAUDE					667.119,29	
08001 - FUNDO MUNICIPAL DE SAUDE						
09001 - FUNDO DA CRIANCA E DO ADOLESCENTE						
10001 - FUNDO MUNICIPAL DE ASSISTENCIA SOCIAL						
12001 - FUNDACAO MUNICIPAL DE ESPORTES						
13001 - SERVIÇO INTERMUNICIPAL DE AGUA E ESGOTO					8.580.587,51	
14001 - FUNDO MUNICIPAL DE HABITACAO				35.309,45		
15001 - FUNDO MUNICIPAL DO MEIO AMBIENTE						22.338,41
16001 - SECRETARIA DE PLANEJAMENTO						
17001 - SECRETARIA DE DESENVOLVIMENTO ECONOMICO						
18001 - SECRETARIA MUNICIPAL DE ASSISTÊNCIA SOCIAL						
99099 - RESERVA DE CONTIGENCIA						
Total:	678.967,56		23.114.539,18	35.309,45	9.247.706,80	22.338,41

Unidade Orçamentária / Função de Governo	Ciência e Tecnologia	Agricultura	Organização Agrária	Indústria	Comércio e Serviços	Comunicações
01001 - CAMARA MUNICIPAL DE VEREADORES						
02001 - GABINETE DO PREFEITO E VICE PREFEITO						
03001 - SECRETARIA DA ADMINISTRACAO E FINANÇAS						
03002 - ENCARGOS GERAIS DA ADMINISTRACAO						
04001 - SECRETARIA DA AGRICULTURA E MEIO AMBIENTE		1.072.371,18				
05001 - SECRETARIA DA EDUCACAO, CULTURA E ESPORTES						
05002 - DIRETORIA DE CULTURA						

Município de CAPINZAL

Competência: 2021

Unidade Orçamentária / Função de Governo	Ciência e Tecnologia	Agricultura	Organização Agrária	Indústria	Comércio e Serviços	Comunicações
05003 - ESPORTES						
06001 - SECRETARIA DE INFRAESTRUTURA						
07001 - SECRETARIA MUNICIPAL DA SAUDE						
08001 - FUNDO MUNICIPAL DE SAUDE						
09001 - FUNDO DA CRIANCA E DO ADOLESCENTE						
10001 - FUNDO MUNICIPAL DE ASSISTENCIA SOCIAL						
12001 - FUNDACAO MUNICIPAL DE ESPORTES						
13001 - SERVIÇO INTERMUNICIPAL DE AGUA E ESGOTO						
14001 - FUNDO MUNICIPAL DE HABITACAO						
15001 - FUNDO MUNICIPAL DO MEIO AMBIENTE						
16001 - SECRETARIA DE PLANEJAMENTO						
17001 - SECRETARIA DE DESENVOLVIMENTO ECONOMICO					250.236,74	
18001 - SECRETARIA MUNICIPAL DE ASSISTÊNCIA SOCIAL						
99099 - RESERVA DE CONTIGENCIA						
Total:		1.072.371,18			250.236,74	

Unidade Orçamentária / Função de Governo	Energia	Transporte	Desporto e Lazer	Encargos Especiais	Reserva Contingência	Total
01001 - CAMARA MUNICIPAL DE VEREADORES						1.766.824,00
02001 - GABINETE DO PREFEITO E VICE PREFEITO						1.209.005,97
03001 - SECRETARIA DA ADMINISTRACAO E FINANÇAS						5.062.759,99
03002 - ENCARGOS GERAIS DA ADMINISTRACAO				2.169.270,50		3.223.346,67
04001 - SECRETARIA DA AGRICULTURA E MEIO AMBIENTE						2.009.367,07
05001 - SECRETARIA DA EDUCACAO, CULTURA E ESPORTES						31.818.241,83
05002 - DIRETORIA DE CULTURA						678.967,56
05003 - ESPORTES			107.790,06			107.790,06
06001 - SECRETARIA DE INFRAESTRUTURA		3.101.904,53				26.304.264,16
07001 - SECRETARIA MUNICIPAL DA SAUDE						668.325,29
08001 - FUNDO MUNICIPAL DE SAUDE						22.840.311,00
09001 - FUNDO DA CRIANCA E DO ADOLESCENTE						103.428,51
10001 - FUNDO MUNICIPAL DE ASSISTENCIA SOCIAL						1.138.849,66
12001 - FUNDACAO MUNICIPAL DE ESPORTES			435.114,02			435.114,02
13001 - SERVIÇO INTERMUNICIPAL DE AGUA E ESGOTO				96.514,10		10.491.883,30
14001 - FUNDO MUNICIPAL DE HABITACAO						35.309,45
15001 - FUNDO MUNICIPAL DO MEIO AMBIENTE						22.338,41
16001 - SECRETARIA DE PLANEJAMENTO						85.744,29
17001 - SECRETARIA DE DESENVOLVIMENTO ECONOMICO						353.620,26
18001 - SECRETARIA MUNICIPAL DE ASSISTÊNCIA SOCIAL						1.083.284,39
99099 - RESERVA DE CONTIGENCIA						
Total:		3.101.904,53	542.904,08	2.265.784,60		109.438.775,89

Comparativo da Receita Orçada com a Arrecadada - Anexo 10

Município de CAPINZAL

Competência: 2021

Código	Especificação	Orçada	Arrecadada	Diferença	
				Para Mais	Para Menos
	RECEITAS	111.903.303,94	119.729.364,24	7.826.060,30	0,00
10000000	Receitas Correntes	109.875.641,86	110.394.449,82	518.807,96	0,00
11000000	Impostos, Taxas e Contribuições de Melhoria	11.537.683,38	13.956.165,80	2.418.482,42	0,00
11100000	Impostos	8.285.568,32	12.072.691,52	3.787.123,20	0,00
11130000	Impostos sobre a Renda e Proventos de Qualquer Natureza	1.652.818,32	1.972.367,62	319.549,30	0,00
11130300	Imposto sobre a Renda - Retido na Fonte	1.652.818,32	1.972.367,62	319.549,30	0,00
11130311	Imposto sobre a Renda - Retido na Fonte - Trabalho - Principal	1.595.736,82	1.937.537,38	341.800,56	0,00
	Recursos Ordinários	887.763,20	1.045.253,99	157.490,79	0,00
	Receitas de Impostos e Transf de Impostos: Educação	370.148,00	435.522,65	65.374,65	0,00
	Receitas de Impostos e Transf de impostos: Saúde	222.088,80	261.313,42	39.224,62	0,00
	Recursos Diretamente Arrecadados pela Administração Indireta e Fundos	115.736,82	195.447,32	79.710,50	0,00
11130341	Imposto sobre a Renda - Retido na Fonte - Outros Rendimentos - Principal	57.081,50	34.830,24	0,00	22.251,26
	Recursos Ordinários	33.041,12	20.403,56	0,00	12.637,56
	Receitas de Impostos e Transf de Impostos: Educação	13.737,36	8.501,71	0,00	5.235,65
	Receitas de Impostos e Transf de impostos: Saúde	9.221,52	5.100,96	0,00	4.120,56
	Recursos Diretamente Arrecadados pela Administração Indireta e Fundos	1.081,50	824,01	0,00	257,49
11180000	Impostos Específicos de Estados, DF e Municípios	6.632.750,00	10.100.323,90	3.467.573,90	0,00
11180100	Impostos sobre o Patrimônio para Estados/DF/Municípios	3.882.750,00	4.301.918,91	419.168,91	0,00
11180111	Imposto sobre a Propriedade Predial e Territorial Urbana - Principal	2.150.000,00	2.483.987,50	333.987,50	0,00
	Recursos Ordinários	1.290.000,00	1.490.394,20	200.394,20	0,00
	Receitas de Impostos e Transf de Impostos: Educação	537.500,00	620.996,17	83.496,17	0,00
	Receitas de Impostos e Transf de impostos: Saúde	322.500,00	372.597,13	50.097,13	0,00
11180112	Imposto sobre a Propriedade Predial e Territorial Urbana - Multas e Juros de Mora	25.000,00	19.396,28	0,00	5.603,72
	Recursos Ordinários	15.000,00	11.639,09	0,00	3.360,91
	Receitas de Impostos e Transf de Impostos: Educação	6.250,00	4.848,49	0,00	1.401,51
	Receitas de Impostos e Transf de impostos: Saúde	3.750,00	2.908,70	0,00	841,30
11180113	Imposto sobre a Propriedade Predial e Territorial Urbana - Dívida Ativa	320.000,00	354.539,84	34.539,84	0,00
	Recursos Ordinários	192.000,00	212.725,92	20.725,92	0,00
	Receitas de Impostos e Transf de Impostos: Educação	80.000,00	88.634,03	8.634,03	0,00
	Receitas de Impostos e Transf de impostos: Saúde	48.000,00	53.179,89	5.179,89	0,00
11180114	Imposto sobre a Propriedade Predial e Territorial Urbana - Dívida Ativa - Multas e Juros de Mora da	130.000,00	103.419,93	0,00	26.580,07
	Recursos Ordinários	78.000,00	62.054,04	0,00	15.945,96
	Receitas de Impostos e Transf de Impostos: Educação	32.500,00	25.854,09	0,00	6.645,91
	Receitas de Impostos e Transf de impostos: Saúde	19.500,00	15.511,80	0,00	3.988,20
11180141	Imposto sobre Transmissão "Inter Vivos" de Bens Imóveis e de Direitos Reais sobre Imóveis - Principa	1.250.000,00	1.335.262,00	85.262,00	0,00
	Recursos Ordinários	750.000,00	801.157,42	51.157,42	0,00
	Receitas de Impostos e Transf de Impostos: Educação	312.500,00	333.815,41	21.315,41	0,00
	Receitas de Impostos e Transf de impostos: Saúde	187.500,00	200.289,17	12.789,17	0,00
11180142	Imposto sobre Transmissão "Inter Vivos" de Bens Imóveis e de Direitos Reais sobre Imóveis - Multas e	950,00	0,00	0,00	950,00
	Recursos Ordinários	570,00	0,00	0,00	570,00
	Receitas de Impostos e Transf de Impostos: Educação	237,50	0,00	0,00	237,50
	Receitas de Impostos e Transf de impostos: Saúde	142,50	0,00	0,00	142,50
11180143	Imposto sobre Transmissão "Inter Vivos" de Bens Imóveis e de Direitos Reais sobre Imóveis - Dívida A	6.000,00	4.070,76	0,00	1.929,24

Comparativo da Receita Orçada com a Arrecadada - Anexo 10

Município de CAPINZAL

Competência: 2021

Código	Especificação	Orçada	Arrecadada	Diferença	
				Para Mais	Para Menos
	Recursos Ordinários	3.600,00	2.442,61	0,00	1.157,39
	Receitas de Impostos e Transf de Impostos: Educação	1.500,00	1.017,62	0,00	482,38
	Receitas de Impostos e Transf de impostos: Saúde	900,00	610,53	0,00	289,47
11180144	Imposto sobre Transmissão "Inter Vivos" de Bens Imóveis e de Direitos Reais sobre Imóveis - Dívida A	800,00	1.242,60	442,60	0,00
	Recursos Ordinários	480,00	745,66	265,66	0,00
	Receitas de Impostos e Transf de Impostos: Educação	200,00	310,61	110,61	0,00
	Receitas de Impostos e Transf de impostos: Saúde	120,00	186,33	66,33	0,00
11180200	Impostos sobre a Produção, Circulação de Mercadorias e Serviços	2.750.000,00	5.798.404,99	3.048.404,99	0,00
11180231	Imposto sobre Serviços de Qualquer Natureza - Principal	2.450.000,00	5.636.655,82	3.186.655,82	0,00
	Recursos Ordinários	1.470.000,00	3.381.996,98	1.911.996,98	0,00
	Receitas de Impostos e Transf de Impostos: Educação	612.500,00	1.409.162,50	796.662,50	0,00
	Receitas de Impostos e Transf de impostos: Saúde	367.500,00	845.496,34	477.996,34	0,00
11180232	Imposto sobre Serviços de Qualquer Natureza - Multas e Juros de Mora	20.000,00	38.806,83	18.806,83	0,00
	Recursos Ordinários	12.000,00	23.287,45	11.287,45	0,00
	Receitas de Impostos e Transf de Impostos: Educação	5.000,00	9.700,23	4.700,23	0,00
	Receitas de Impostos e Transf de impostos: Saúde	3.000,00	5.819,15	2.819,15	0,00
11180233	Imposto sobre Serviços de Qualquer Natureza - Dívida Ativa	250.000,00	92.388,36	0,00	157.611,64
	Recursos Ordinários	150.000,00	55.434,23	0,00	94.565,77
	Receitas de Impostos e Transf de Impostos: Educação	62.500,00	23.096,55	0,00	39.403,45
	Receitas de Impostos e Transf de impostos: Saúde	37.500,00	13.857,58	0,00	23.642,42
11180234	Imposto sobre Serviços de Qualquer Natureza - Dívida Ativa - Multas e Juros de Mora da Dívida Ativa	30.000,00	30.553,98	553,98	0,00
	Recursos Ordinários	18.000,00	18.333,49	333,49	0,00
	Receitas de Impostos e Transf de Impostos: Educação	7.500,00	7.638,00	138,00	0,00
	Receitas de Impostos e Transf de impostos: Saúde	4.500,00	4.582,49	82,49	0,00
11200000	Taxas	1.781.931,31	1.883.474,28	101.542,97	0,00
11210000	Taxas pelo Exercício do Poder de Polícia	808.731,31	729.372,94	0,00	79.358,37
11210100	Taxas de Inspeção, Controle e Fiscalização	785.578,81	729.372,94	0,00	56.205,87
11210111	Taxas de Inspeção, Controle e Fiscalização - Principal	680.578,81	645.474,21	0,00	35.104,60
	Recursos Ordinários	680.000,00	645.474,21	0,00	34.525,79
	Receitas de Impostos e Transf de impostos: Saúde	578,81	0,00	0,00	578,81
11210112	Taxas de Inspeção, Controle e Fiscalização - Multas e Juros de Mora	25.000,00	11.380,47	0,00	13.619,53
	Recursos Ordinários	25.000,00	11.380,47	0,00	13.619,53
11210113	Taxas de Inspeção, Controle e Fiscalização - Dívida Ativa	60.000,00	57.647,51	0,00	2.352,49
	Recursos Ordinários	60.000,00	57.647,51	0,00	2.352,49
11210114	Taxas de Inspeção, Controle e Fiscalização - Dívida Ativa - Multas e Juros de Mora da Dívida Ativa	20.000,00	14.870,75	0,00	5.129,25
	Recursos Ordinários	20.000,00	14.870,75	0,00	5.129,25
11210400	Taxa de Controle e Fiscalização Ambiental	23.152,50	0,00	0,00	23.152,50
11210411	Taxa de Controle e Fiscalização Ambiental - Principal	23.152,50	0,00	0,00	23.152,50
	Recursos Ordinários	23.152,50	0,00	0,00	23.152,50
11220000	Taxas pela Prestação de Serviços	973.200,00	1.154.101,34	180.901,34	0,00
11220100	Taxas pela Prestação de Serviços	973.200,00	1.154.101,34	180.901,34	0,00
11220111	Taxas pela Prestação de Serviços - Principal	960.000,00	1.040.966,10	80.966,10	0,00
	Recursos Ordinários	960.000,00	1.040.966,10	80.966,10	0,00
11220112	Taxas pela Prestação de Serviços - Multas e Juros de Mora	8.300,00	7.713,31	0,00	586,69

Comparativo da Receita Orçada com a Arrecadada - Anexo 10

Município de CAPINZAL

Competência: 2021

Código	Especificação	Orçada	Arrecadada	Diferença	
				Para Mais	Para Menos
	Recursos Ordinários	8.300,00	7.713,31	0,00	586,69
11220113	Taxas pela Prestação de Serviços - Dívida Ativa	2.200,00	90.735,51	88.535,51	0,00
	Recursos Ordinários	2.200,00	90.735,51	88.535,51	0,00
11220114	Taxas pela Prestação de Serviços - Dívida Ativa - Multas e Juros de Mora da Dívida Ativa	2.700,00	14.686,42	11.986,42	0,00
	Recursos Ordinários	2.700,00	14.686,42	11.986,42	0,00
11300000	Contribuição de Melhoria	1.470.183,75	0,00	0,00	1.470.183,75
11300011	Contribuição de Melhoria - Principal	1.389.150,00	0,00	0,00	1.389.150,00
	Recursos Ordinários	1.389.150,00	0,00	0,00	1.389.150,00
11300012	Contribuição de Melhoria - Multas e Juros de Mora	46.305,00	0,00	0,00	46.305,00
	Recursos Ordinários	46.305,00	0,00	0,00	46.305,00
11300013	Contribuição de Melhoria - Dívida Ativa	23.152,50	0,00	0,00	23.152,50
	Recursos Ordinários	23.152,50	0,00	0,00	23.152,50
11300014	Contribuição de Melhoria - Dívida Ativa - Multas e Juros de Mora da Dívida Ativa	11.576,25	0,00	0,00	11.576,25
	Recursos Ordinários	11.576,25	0,00	0,00	11.576,25
12000000	Contribuições	1.600.000,00	1.522.282,54	0,00	77.717,46
12400000	Contribuição para o Custeio do Serviço de Iluminação Pública	1.600.000,00	1.522.282,54	0,00	77.717,46
12400011	Contribuição para o Custeio do Serviço de Iluminação Pública - Principal	1.600.000,00	1.522.282,54	0,00	77.717,46
	Contribuição para o Custeio dos Serviços de Iluminação Pública - COSIP	1.600.000,00	1.522.282,54	0,00	77.717,46
13000000	Receita Patrimonial	731.843,05	2.422.216,29	1.690.373,24	0,00
13100000	Exploração do Patrimônio Imobiliário do Estado	53.036,73	6.544,50	0,00	46.492,23
13100100	Aluguéis, Arrendamentos, Foros, Laudêmios, Tarifas de Ocupação	47.132,84	6.544,50	0,00	40.588,34
13100111	Aluguéis e Arrendamentos - Principal	43.891,50	5.777,15	0,00	38.114,35
	Recursos Ordinários	43.891,50	5.777,15	0,00	38.114,35
13100112	Aluguéis e Arrendamentos - Multas e Juros de Mora	1.157,62	3,78	0,00	1.153,84
	Recursos Ordinários	1.157,62	3,78	0,00	1.153,84
13100113	Aluguéis e Arrendamentos - Dívida Ativa	1.157,62	337,12	0,00	820,50
	Recursos Ordinários	1.157,62	337,12	0,00	820,50
13100114	Aluguéis e Arrendamentos - Dívida Ativa - Multas e Juros de Mora da Dívida Ativa	926,10	426,45	0,00	499,65
	Recursos Ordinários	926,10	426,45	0,00	499,65
13100200	Concessão, Permissão, Autorização ou Cessão do Direito de Uso de Bens Imóveis Públicos	5.903,89	0,00	0,00	5.903,89
13100211	Concessão, Permissão, Autorização ou Cessão do Direito de Uso de Bens Imóveis Públicos - Principal	3.472,88	0,00	0,00	3.472,88
	Recursos Ordinários	3.472,88	0,00	0,00	3.472,88
13100212	Concessão, Permissão, Autorização ou Cessão do Direito de Uso de Bens Imóveis Públicos - Multas e Ju	1.041,86	0,00	0,00	1.041,86
	Recursos Ordinários	1.041,86	0,00	0,00	1.041,86
13100213	Concessão, Permissão, Autorização ou Cessão do Direito de Uso de Bens Imóveis Públicos - Dívida Ativ	810,34	0,00	0,00	810,34
	Recursos Ordinários	810,34	0,00	0,00	810,34
13100214	Concessão, Permissão, Autorização ou Cessão do Direito de Uso de Bens Imóveis Públicos - Dívida Ativ	578,81	0,00	0,00	578,81
	Recursos Ordinários	578,81	0,00	0,00	578,81
13200000	Valores Mobiliários	678.806,32	2.415.671,79	1.736.865,47	0,00
13210000	Juros e Correções Monetárias	678.590,02	2.415.671,79	1.737.081,77	0,00
13210011	Remuneração de Depósitos Bancários - Principal	678.590,02	2.415.671,79	1.737.081,77	0,00
	Recursos Ordinários	253.989,75	454.073,63	200.083,88	0,00
	Receitas de Impostos e Transf de impostos: Saúde	5.788,12	15.908,71	10.120,59	0,00

Município de CAPINZAL

Competência: 2021

Código	Especificação	Orçada	Arrecadada	Diferença	
				Para Mais	Para Menos
	Recursos Diretamente Arrecadados pela Administração Indireta e Fundos	258.772,83	71.212,34	0,00	187.560,49
	Contribuição de Intervenção no Domínio Econômico - CIDE	2.500,00	419,61	0,00	2.080,39
	Contribuição para o Custeio dos Serviços de Iluminação Pública - COSIP	5.500,00	3.335,49	0,00	2.164,51
	Transf. do FUNDEF/FUNDEB - (aplic. remuneração dos prof. do Magist. em efet exercício na Ed. Bá	26.000,00	71.791,64	45.791,64	0,00
	Transferências do FUNDEF/FUNDEB - (aplicação em outras despesas da Educação Básica)	15.000,00	13.691,48	0,00	1.308,52
	Transferências de Convênios – União/Assistência Social	1.157,63	6.320,45	5.162,82	0,00
	Transferências de Convênios – União/Educação	400,00	27,32	0,00	372,68
	Transferências de Convênios – União/Saúde	0,00	4,51	4,51	0,00
	Transferências de Convênios – União/Outros (não relacionados à educação/saúde/assistência socia	0,00	248.510,26	248.510,26	0,00
	Transferências do Sistema Único de Assistência Social – SUAS/União	23.152,50	20.007,39	0,00	3.145,11
	Salário-Educação	9.000,00	171.092,51	162.092,51	0,00
	Outras Transferências do Fundo Nacional de Desenvolvimento da Educação – FNDE (não repassadas p	1.900,00	2.750,93	850,93	0,00
	Transferências do Sistema Único de Saúde – SUS/União	54.429,19	49.376,32	0,00	5.052,87
	Fundo Especial do Petróleo e Transferências Decorrentes de Compensação Financeira pela Exploraç	19.000,00	14.041,40	0,00	4.958,60
	COVID-19 - Recursos transferidos da União destinados a ações de Saúde e Assistência social (LC	0,00	7.358,21	7.358,21	0,00
	Transferências de Convênios – Estado/Outros (não relacionados à educação/saúde/assistência socia	0,00	3.155,10	3.155,10	0,00
	Emendas Parlamentares Individuais - Transferência especial (Inciso I do art. 1º EC 105/2019)	0,00	5.240,56	5.240,56	0,00
	Emendas Parlamentares Impositivas - Transferências do Estado	0,00	1.243.865,13	1.243.865,13	0,00
	Operações de Crédito Internas - Outros Programas	0,00	259,41	259,41	0,00
	Alienações de Bens destinados a Programas de Saúde	0,00	1.610,79	1.610,79	0,00
	Alienações de Bens destinados a Outros Programas	2.000,00	11.618,60	9.618,60	0,00
13220000	Dividendos	216,30	0,00	0,00	216,30
13220011	Dividendos - Principal	216,30	0,00	0,00	216,30
	Recursos Diretamente Arrecadados pela Administração Indireta e Fundos	216,30	0,00	0,00	216,30
14000000	Receita Agropecuária	240.000,00	233.957,21	0,00	6.042,79
14000011	Receita Agropecuária - Principal	240.000,00	233.957,21	0,00	6.042,79
	Recursos Ordinários	240.000,00	233.957,21	0,00	6.042,79
15000000	Receita Industrial	500,00	0,00	0,00	500,00
15000011	Receita Industrial - Principal	500,00	0,00	0,00	500,00
	Recursos Ordinários	500,00	0,00	0,00	500,00
16000000	Receita de Serviços	9.229.717,46	9.029.151,48	0,00	200.565,98
16100000	Serviços Administrativos e Comerciais Gerais	8.574.717,46	8.738.040,23	163.322,77	0,00
16100100	Serviços Administrativos e Comerciais Gerais	8.568.554,46	8.689.559,23	121.004,77	0,00
16100111	Serviços Administrativos e Comerciais Gerais - Principal	8.568.554,46	8.689.559,23	121.004,77	0,00
	Recursos Ordinários	2.000,00	7.682,88	5.682,88	0,00
	Recursos Diretamente Arrecadados pela Administração Indireta e Fundos	8.566.554,46	8.681.876,35	115.321,89	0,00
16100200	Inscrição em Concursos e Processos Seletivos	4.163,00	48.481,00	44.318,00	0,00
16100211	Inscrição em Concursos e Processos Seletivos - Principal	4.163,00	48.481,00	44.318,00	0,00
	Recursos Ordinários	2.000,00	48.481,00	46.481,00	0,00
	Recursos Diretamente Arrecadados pela Administração Indireta e Fundos	2.163,00	0,00	0,00	2.163,00
16100300	Serviços de Registro, Certificação e Fiscalização	2.000,00	0,00	0,00	2.000,00
16100311	Serviços de Registro, Certificação e Fiscalização - Principal	2.000,00	0,00	0,00	2.000,00

Comparativo da Receita Orçada com a Arrecadada - Anexo 10

Município de CAPINZAL

Competência: 2021

Código	Especificação	Orçada	Arrecadada	Diferença	
				Para Mais	Para Menos
	Recursos Ordinários	2.000,00	0,00	0,00	2.000,00
16200000	Serviços e Atividades Referentes à Navegação e ao Transporte	650.000,00	291.111,25	0,00	358.888,75
16200200	Serviços de Transporte	650.000,00	291.111,25	0,00	358.888,75
16200211	Serviços de Transporte - Principal	650.000,00	291.111,25	0,00	358.888,75
	Recursos Ordinários	650.000,00	291.111,25	0,00	358.888,75
16900000	Outros Serviços	5.000,00	0,00	0,00	5.000,00
16909900	Outros Serviços	5.000,00	0,00	0,00	5.000,00
16909911	Outros Serviços - Principal	5.000,00	0,00	0,00	5.000,00
	Recursos Ordinários	5.000,00	0,00	0,00	5.000,00
17000000	Transferências Correntes	84.633.448,39	81.276.455,07	0,00	3.356.993,32
17100000	Transferências da União e de suas Entidades	35.891.441,46	27.642.106,36	0,00	8.249.335,10
17180000	Transferências da União - Específicas de Estados, DF e Municípios	35.891.441,46	27.642.106,36	0,00	8.249.335,10
17180100	Participação na Receita da União	27.990.847,59	20.544.460,90	0,00	7.446.386,69
17180121	Cota-Parte do Fundo de Participação dos Municípios - Cota Mensal - Principal	26.531.519,72	18.928.305,29	0,00	7.603.214,43
	Recursos Ordinários	15.918.911,83	11.356.983,11	0,00	4.561.928,72
	Receitas de Impostos e Transf de Impostos: Educação	6.632.879,94	4.732.076,35	0,00	1.900.803,59
	Receitas de Impostos e Transf de impostos: Saúde	3.979.727,95	2.839.245,83	0,00	1.140.482,12
17180131	Cota-Parte do Fundo de Participação dos Municípios – 1% Cota entregue no mês de dezembro - Principal	660.000,00	829.650,73	169.650,73	0,00
	Recursos Ordinários	495.000,00	622.238,05	127.238,05	0,00
	Receitas de Impostos e Transf de Impostos: Educação	165.000,00	207.412,68	42.412,68	0,00
17180141	Cota-Parte do Fundo de Participação dos Municípios - 1% Cota entregue no mês de julho - Principal	660.000,00	732.869,94	72.869,94	0,00
	Recursos Ordinários	495.000,00	549.652,46	54.652,46	0,00
	Receitas de Impostos e Transf de Impostos: Educação	165.000,00	183.217,48	18.217,48	0,00
17180151	Cota-Parte do Imposto Sobre a Propriedade Territorial Rural - Principal	70.000,00	39.957,64	0,00	30.042,36
	Recursos Ordinários	42.000,00	23.974,56	0,00	18.025,44
	Receitas de Impostos e Transf de Impostos: Educação	17.500,00	9.989,42	0,00	7.510,58
	Receitas de Impostos e Transf de impostos: Saúde	10.500,00	5.993,66	0,00	4.506,34
17180171	Cota-Parte da Contribuição de Intervenção no Domínio Econômico - Principal	69.327,87	13.677,30	0,00	55.650,57
	Contribuição de Intervenção no Domínio Econômico - CIDE	69.327,87	13.677,30	0,00	55.650,57
17180200	Transferência da Compensação Financeira pela Exploração de Recursos Naturais	1.390.000,00	1.067.125,58	0,00	322.874,42
17180211	Cota-parte da Compensação Financeira de Recursos Hídricos - Principal	1.150.000,00	683.504,81	0,00	466.495,19
	Fundo Especial do Petróleo e Transferências Decorrentes de Compensação Financeira pela Exploraç	1.150.000,00	683.504,81	0,00	466.495,19
17180221	Cota-parte da Compensação Financeira de Recursos Minerais - CFEM - Principal	10.000,00	17.726,71	7.726,71	0,00
	Fundo Especial do Petróleo e Transferências Decorrentes de Compensação Financeira pela Exploraç	10.000,00	17.726,71	7.726,71	0,00
17180261	Cota-Parte do Fundo Especial do Petróleo – FEP - Principal	230.000,00	365.894,06	135.894,06	0,00
	Fundo Especial do Petróleo e Transferências Decorrentes de Compensação Financeira pela Exploraç	230.000,00	365.894,06	135.894,06	0,00
17180300	Transferência de Recursos do Sistema Único de Saúde – SUS – Repasses Fundo a Fundo - Bloco de Manute	3.945.236,14	2.806.194,05	0,00	1.139.042,09
17180311	Transferência de Recursos do SUS – Atenção Primária - Principal	3.945.236,14	2.806.194,05	0,00	1.139.042,09
	Transferências do Sistema Único de Saúde – SUS/União	3.945.236,14	2.806.194,05	0,00	1.139.042,09
17180500	Transferências de Recursos do Fundo Nacional do Desenvolvimento da Educação – FNDE	1.915.000,00	2.058.239,73	143.239,73	0,00
17180511	Transferências do Salário-Educação - Principal	1.450.000,00	1.590.484,37	140.484,37	0,00
	Salário-Educação	1.450.000,00	1.590.484,37	140.484,37	0,00

Município de CAPINZAL

Competência: 2021

Código	Especificação	Orçada	Arrecadada	Diferença	
				Para Mais	Para Menos
17180521	Transferências Diretas do FNDE referentes ao Programa Dinheiro Direto na Escola – PDDE - Principal	5.000,00	0,00	0,00	5.000,00
	Outras Transferências do Fundo Nacional de Desenvolvimento da Educação – FNDE (não repassadas p	5.000,00	0,00	0,00	5.000,00
17180531	Transferências Diretas do FNDE referentes ao Programa Nacional de Alimentação Escolar – PNAE - Princ	380.000,00	399.271,40	19.271,40	0,00
	Outras Transferências do Fundo Nacional de Desenvolvimento da Educação – FNDE (não repassadas p	380.000,00	399.271,40	19.271,40	0,00
17180541	Transferências Diretas do FNDE referentes ao Programa Nacional de Apoio ao Transporte do Escolar – P	80.000,00	68.483,96	0,00	11.516,04
	Outras Transferências do Fundo Nacional de Desenvolvimento da Educação – FNDE (não repassadas p	80.000,00	68.483,96	0,00	11.516,04
17180600	Transferência Financeira do ICMS – Desoneração – L.C. Nº 87/96	90.000,00	0,00	0,00	90.000,00
17180611	Transferência Financeira do ICMS – Desoneração – L.C. Nº 87/96 - Principal	90.000,00	0,00	0,00	90.000,00
	Recursos Ordinários	54.000,00	0,00	0,00	54.000,00
	Receitas de Impostos e Transf de Impostos: Educação	22.500,00	0,00	0,00	22.500,00
	Receitas de Impostos e Transf de impostos: Saúde	13.500,00	0,00	0,00	13.500,00
17181000	Transferências de Convênios da União e de Suas Entidades	3.472,88	0,00	0,00	3.472,88
17181021	Transferências de Convênios da União Destinadas a Programas de Educação - Principal	3.472,88	0,00	0,00	3.472,88
	Transferências de Convênios – União/Educação	3.472,88	0,00	0,00	3.472,88
17181200	Transferências de Recursos do Fundo Nacional de Assistência Social – FNAS	499.003,60	154.203,37	0,00	344.800,23
17181211	Transferências de Recursos do Fundo Nacional de Assistência Social – FNAS - Principal	499.003,60	154.203,37	0,00	344.800,23
	Transferências do Sistema Único de Assistência Social – SUAS/União	499.003,60	154.203,37	0,00	344.800,23
17189900	Outras Transferências da União	57.881,25	1.011.882,73	954.001,48	0,00
17189911	Outras Transferências da União - Principal	57.881,25	1.011.882,73	954.001,48	0,00
	Recursos Ordinários	57.881,25	239.867,36	181.986,11	0,00
	COVID-19 - Recursos transferidos da União destinados a ações de Saúde e Assistência social (LC	0,00	372.015,37	372.015,37	0,00
	Emendas Parlamentares Individuais - Transferência especial (Inciso I do art. 1º EC 105/2019)	0,00	400.000,00	400.000,00	0,00
17200000	Transferências dos Estados e do Distrito Federal e de suas Entidades	32.288.285,38	34.756.226,12	2.467.940,74	0,00
17280000	Transferências dos Estados - Específicas de Estados, DF e Municípios	32.288.285,38	34.756.226,12	2.467.940,74	0,00
17280100	Participação na Receita dos Estados	31.182.315,25	34.027.324,48	2.845.009,23	0,00
17280111	Cota-Parte do ICMS - Principal	28.000.000,00	30.168.458,84	2.168.458,84	0,00
	Recursos Ordinários	16.799.999,99	18.101.075,27	1.301.075,28	0,00
	Receitas de Impostos e Transf de Impostos: Educação	7.000.000,00	7.542.114,73	542.114,73	0,00
	Receitas de Impostos e Transf de impostos: Saúde	4.200.000,01	4.525.268,84	325.268,83	0,00
17280121	Cota-Parte do IPVA - Principal	2.800.000,00	3.237.072,27	437.072,27	0,00
	Recursos Ordinários	1.680.000,00	1.942.243,28	262.243,28	0,00
	Receitas de Impostos e Transf de Impostos: Educação	700.000,00	809.268,11	109.268,11	0,00
	Receitas de Impostos e Transf de impostos: Saúde	420.000,00	485.560,88	65.560,88	0,00
17280131	Cota-Parte do IPI - Municípios - Principal	380.000,00	421.793,37	41.793,37	0,00
	Recursos Ordinários	228.000,00	253.076,01	25.076,01	0,00
	Receitas de Impostos e Transf de Impostos: Educação	95.000,00	105.448,36	10.448,36	0,00
	Receitas de Impostos e Transf de impostos: Saúde	57.000,00	63.269,00	6.269,00	0,00
17280141	Cota-Parte da Contribuição de Intervenção no Domínio Econômico - Principal	2.315,25	0,00	0,00	2.315,25
	Contribuição de Intervenção no Domínio Econômico - CIDE	2.315,25	0,00	0,00	2.315,25
17280191	Outras Transferências dos Estados - Principal	0,00	200.000,00	200.000,00	0,00
	Emendas Parlamentares Impositivas - Transferências do Estado	0,00	200.000,00	200.000,00	0,00

Município de CAPINZAL

Competência: 2021

Código	Especificação	Orçada	Arrecadada	Diferença	
				Para Mais	Para Menos
17280300	Transferência de Recursos do Estado para Programas de Saúde – Repasse Fundo a Fundo	518.379,76	113.971,66	0,00	404.408,10
17280311	Transferência de Recursos do Estado para Programas de Saúde – Repasse Fundo a Fundo - Principal	518.379,76	113.971,66	0,00	404.408,10
	Transferências do Sistema Único de Saúde – SUS/União	518.379,76	113.971,66	0,00	404.408,10
17281000	Transferência de Convênios dos Estados e do Distrito Federal e de Suas Entidades	400.000,00	487.378,98	87.378,98	0,00
17281021	Transferências de Convênio dos Estados Destinadas a Programas de Educação - Principal	400.000,00	487.378,98	87.378,98	0,00
	Transferências de Convênios – União/Educação	400.000,00	487.378,98	87.378,98	0,00
17289900	Outras Transferências dos Estados	187.590,37	127.551,00	0,00	60.039,37
17289911	Outras Transferências dos Estados - Principal	187.590,37	127.551,00	0,00	60.039,37
	Recursos Ordinários	34.728,75	0,00	0,00	34.728,75
	Transferências de Convênios – União/Assistência Social	152.861,62	127.551,00	0,00	25.310,62
17400000	Transferências de Instituições Privadas	51.576,25	149.053,04	97.476,79	0,00
17480000	Transferências de Instituições Privadas - Específicas de Estados, DF e Municípios	51.576,25	149.053,04	97.476,79	0,00
17481000	Outras Transferência de Instituições Privadas para EST/DF/MUN - Não Especificadas Anteriormente	51.576,25	149.053,04	97.476,79	0,00
17481011	Outras Transferência de Instituições Privadas para EST/DF/MUN - Não Especificadas Anteriormente - Pr	51.576,25	149.053,04	97.476,79	0,00
	Recursos Ordinários	51.576,25	149.053,04	97.476,79	0,00
17500000	Transferências de Outras Instituições Públicas	16.392.145,30	18.729.069,55	2.336.924,25	0,00
17580000	Transferências de Outras Instituições Públicas - Específicas de Estados, DF e Municípios	16.392.145,30	18.729.069,55	2.336.924,25	0,00
17580100	Transferências de Recursos do Fundo de Manutenção e Desenvolvimento da Educação Básica e de Valoriza	16.392.145,30	18.729.069,55	2.336.924,25	0,00
17580111	Transferências de Recursos do Fundo de Manutenção e Desenvolvimento da Educação Básica e de Valoriza	16.392.145,30	18.729.069,55	2.336.924,25	0,00
	Transf. do FUNDEF/FUNDEB - (aplic. remuneração dos prof. do Magist. em efet exercício na Ed. Bá	9.835.287,18	12.156.187,15	2.320.899,97	0,00
	Transferências do FUNDEF/FUNDEB - (aplicação em outras despesas da Educação Básica)	6.556.858,12	6.572.882,40	16.024,28	0,00
17700000	Transferências de Pessoas Físicas	10.000,00	0,00	0,00	10.000,00
17780000	Transferências de Pessoas Físicas - Específicas de Estados, DF e Municípios	10.000,00	0,00	0,00	10.000,00
17780100	Transferências de Pessoas Físicas - Específicas de E/DF/M	10.000,00	0,00	0,00	10.000,00
17780191	Outras Transferência de Pessoas Físicas- Específicas de E/DF/M - Não Especificadas Anteriormente - P	10.000,00	0,00	0,00	10.000,00
	Recursos Ordinários	10.000,00	0,00	0,00	10.000,00
19000000	Outras Receitas Correntes	1.902.449,58	1.954.221,43	51.771,85	0,00
19100000	Multas Administrativas, Contratuais e Judiciais	621.215,44	556.571,61	0,00	64.643,83
19100100	Multas Previstas em Legislação Específica	618.788,12	556.571,61	0,00	62.216,51
19100111	Multas Previstas em Legislação Específica - Principal	600.000,00	527.721,23	0,00	72.278,77
	Recursos Ordinários	600.000,00	527.721,23	0,00	72.278,77
19100112	Multas Previstas em Legislação Específica - Multas e Juros de Mora	5.788,12	206,18	0,00	5.581,94
	Recursos Ordinários	5.788,12	206,18	0,00	5.581,94
19100113	Multas Previstas em Legislação Específica - Dívida Ativa	9.000,00	22.545,02	13.545,02	0,00
	Recursos Ordinários	9.000,00	22.545,02	13.545,02	0,00
19100114	Multas Previstas em Legislação Específica - Dívida Ativa - Multas e Juros de Mora da Dívida Ativa	4.000,00	6.099,18	2.099,18	0,00
	Recursos Ordinários	4.000,00	6.099,18	2.099,18	0,00
19100600	Multas por Danos Ambientais	2.315,24	0,00	0,00	2.315,24
19100611	Multas Administrativas por Danos Ambientais - Principal	1.157,62	0,00	0,00	1.157,62
	Recursos Ordinários	1.157,62	0,00	0,00	1.157,62
19100621	Multas Judiciais por Danos Ambientais - Principal	1.157,62	0,00	0,00	1.157,62

Comparativo da Receita Orçada com a Arrecadada - Anexo 10

Município de CAPINZAL

Competência: 2021

Código	Especificação	Orçada	Arrecadada	Diferença	
				Para Mais	Para Menos
	Recursos Ordinários	1.157,62	0,00	0,00	1.157,62
19100900	Multas e Juros Previstos em Contratos	112,08	0,00	0,00	112,08
19100911	Multas e Juros Previstos em Contratos - Principal	112,08	0,00	0,00	112,08
	Recursos Diretamente Arrecadados pela Administração Indireta e Fundos	112,08	0,00	0,00	112,08
19200000	Indenizações, Restituições e Ressarcimentos	117.799,59	124.224,77	6.425,18	0,00
19210000	Indenizações	56.401,60	0,00	0,00	56.401,60
19210100	Indenizações por Danos Causados ao Patrimônio Público	55.243,98	0,00	0,00	55.243,98
19210111	Indenizações por Danos Causados ao Patrimônio Público - Principal	55.243,98	0,00	0,00	55.243,98
	Recursos Ordinários	2.894,06	0,00	0,00	2.894,06
	Receitas de Impostos e Transf de impostos: Saúde	578,81	0,00	0,00	578,81
	Recursos Diretamente Arrecadados pela Administração Indireta e Fundos	51.771,11	0,00	0,00	51.771,11
19219900	Outras Indenizações	1.157,62	0,00	0,00	1.157,62
19219911	Outras Indenizações - Principal	1.157,62	0,00	0,00	1.157,62
	Recursos Ordinários	578,81	0,00	0,00	578,81
	Receitas de Impostos e Transf de impostos: Saúde	578,81	0,00	0,00	578,81
19220000	Restituições	61.397,99	124.224,77	62.826,78	0,00
19220100	Restituição de Convênios	1.041,87	0,00	0,00	1.041,87
19220111	Restituição de Convênios - Primárias - Principal	694,58	0,00	0,00	694,58
	Recursos Ordinários	694,58	0,00	0,00	694,58
19220121	Restituição de Convênios - Financeiras - Principal	347,29	0,00	0,00	347,29
	Recursos Ordinários	347,29	0,00	0,00	347,29
19229900	Outras Restituições	60.356,12	124.224,77	63.868,65	0,00
19229911	Outras Restituições - Principal	60.356,12	124.224,77	63.868,65	0,00
	Recursos Ordinários	59.777,31	111.364,54	51.587,23	0,00
	Receitas de Impostos e Transf de impostos: Saúde	578,81	11.860,23	11.281,42	0,00
	Transferências de Convênios – União/Assistência Social	0,00	1.000,00	1.000,00	0,00
19900000	Demais Receitas Correntes	1.163.434,55	1.273.425,05	109.990,50	0,00
19909900	Outras Receitas	1.163.434,55	1.273.425,05	109.990,50	0,00
19909911	Outras Receitas - Primárias - Principal	652.231,03	622.184,25	0,00	30.046,78
	Recursos Ordinários	615.049,12	474.038,57	0,00	141.010,55
	Recursos Diretamente Arrecadados pela Administração Indireta e Fundos	37.181,91	148.145,68	110.963,77	0,00
19909912	Outras Receitas - Primárias - Multas e Juros de Mora	105.094,52	122.020,70	16.926,18	0,00
	Recursos Ordinários	15.000,00	8.754,71	0,00	6.245,29
	Recursos Diretamente Arrecadados pela Administração Indireta e Fundos	90.094,52	113.265,99	23.171,47	0,00
19909913	Outras Receitas - Primárias - Dívida Ativa	358.187,27	480.244,52	122.057,25	0,00
	Recursos Ordinários	100.000,00	63.832,37	0,00	36.167,63
	Recursos Diretamente Arrecadados pela Administração Indireta e Fundos	258.187,27	416.412,15	158.224,88	0,00
19909914	Outras Receitas - Primárias - Dívida Ativa - Multas e Juros de Mora da Dívida Ativa	47.921,73	48.975,58	1.053,85	0,00
	Recursos Ordinários	40.000,00	24.750,10	0,00	15.249,90
	Recursos Diretamente Arrecadados pela Administração Indireta e Fundos	7.921,73	24.225,48	16.303,75	0,00
20000000	Receitas de Capital	2.027.662,08	9.334.914,42	7.307.252,34	0,00
21000000	Operações de Crédito	2.016.000,00	5.004.714,82	2.988.714,82	0,00
21100000	Operações de Crédito - Mercado Interno	2.016.000,00	5.004.714,82	2.988.714,82	0,00
21180000	Operações de Crédito - Mercado Interno - Estados/DF/Municípios	441.000,00	0,00	0,00	441.000,00

Comparativo da Receita Orçada com a Arrecadada - Anexo 10

Município de CAPINZAL

Competência: 2021

Código	Especificação	Orçada	Arrecadada	Diferença	
				Para Mais	Para Menos
21180100	Operações de Crédito Internas de Estados/DF/Municípios	441.000,00	0,00	0,00	441.000,00
21180151	Operações de Crédito Internas para Programas de Modernização da Administração Pública - Principal	441.000,00	0,00	0,00	441.000,00
	Operações de Crédito Internas - Outros Programas	441.000,00	0,00	0,00	441.000,00
21190000	Outras Operações de Crédito - Mercado Interno	1.575.000,00	5.004.714,82	3.429.714,82	0,00
21190011	Outras Operações de Crédito - Mercado Interno - Principal	1.575.000,00	5.004.714,82	3.429.714,82	0,00
	Operações de Crédito Internas - Outros Programas	1.575.000,00	5.004.714,82	3.429.714,82	0,00
22000000	Alienação de Bens	11.662,08	562.160,00	550.497,92	0,00
22100000	Alienação de Bens Móveis	11.083,27	562.160,00	551.076,73	0,00
22130000	Alienação de Bens Móveis e Semoventes	11.083,27	562.160,00	551.076,73	0,00
22130011	Alienação de Bens Móveis e Semoventes - Principal	11.083,27	562.160,00	551.076,73	0,00
	Alienações de Bens destinados a Programas de Saúde	1.653,75	78.500,00	76.846,25	0,00
	Alienações de Bens destinados a Outros Programas	9.429,52	483.660,00	474.230,48	0,00
22200000	Alienação de Bens Imóveis	578,81	0,00	0,00	578,81
22200011	Alienação de Bens Imóveis - Principal	578,81	0,00	0,00	578,81
	Alienações de Bens destinados a Outros Programas	578,81	0,00	0,00	578,81
24000000	Transferências de Capital	0,00	3.768.039,60	3.768.039,60	0,00
24100000	Transferências da União e de suas Entidades	0,00	918.039,60	918.039,60	0,00
24180000	Transferências da União - Específicas de Estados, DF e Municípios	0,00	918.039,60	918.039,60	0,00
24181000	Transferência de Convênios da União e de suas Entidades	0,00	918.039,60	918.039,60	0,00
24181071	Transferências de Convênios da União destinadas a Programas de Infraestrutura em Transporte - Princi	0,00	400.000,00	400.000,00	0,00
	Emendas Parlamentares Individuais - Transferência especial (Inciso I do art. 1º EC 105/2019)	0,00	400.000,00	400.000,00	0,00
24181091	Outras Transferências de Convênios da União - Principal	0,00	518.039,60	518.039,60	0,00
	Transferências de Convênios – União/Outros (não relacionados à educação/saúde/assistência socia	0,00	518.039,60	518.039,60	0,00
24200000	Transferências dos Estados e do Distrito Federal e de suas Entidades	0,00	2.850.000,00	2.850.000,00	0,00
24280000	Transferências dos Estados, Distrito Federal, e de suas Entidades	0,00	2.850.000,00	2.850.000,00	0,00
24281000	Transferências de Convênios dos Estados e do Distrito Federal e de suas Entidades	0,00	850.000,00	850.000,00	0,00
24281091	Outras Transferências de Convênio dos Estados - Principal	0,00	850.000,00	850.000,00	0,00
	Transferências de Convênios – União/Outros (não relacionados à educação/saúde/assistência socia	0,00	850.000,00	850.000,00	0,00
24289900	Outras Transferências dos Estados	0,00	2.000.000,00	2.000.000,00	0,00
24289911	Outras Transferências dos Estados - Principal	0,00	2.000.000,00	2.000.000,00	0,00
	Transferências de Convênios – Estado/Outros (não relacionados à educação/saúde/assistência socia	0,00	2.000.000,00	2.000.000,00	0,00
	(...) DEDUÇÕES FUNDEB	-11.574.303,94	-10.559.189,58	1.015.114,36	0,00
10000000	Receitas Correntes	-11.574.303,94	-10.559.189,58	1.015.114,36	0,00
17000000	Transferências Correntes	-11.574.303,94	-10.559.189,58	1.015.114,36	0,00
17100000	Transferências da União e de suas Entidades	-5.338.303,94	-3.793.644,10	1.544.659,84	0,00
17180000	Transferências da União - Específicas de Estados, DF e Municípios	-5.338.303,94	-3.793.644,10	1.544.659,84	0,00
17180100	Participação na Receita da União	-5.320.303,94	-3.793.644,10	1.526.659,84	0,00
17180121	Cota-Parte do Fundo de Participação dos Municípios - Cota Mensal - Principal	-5.306.303,94	-3.785.660,75	1.520.643,19	0,00
	Receitas de Impostos e Transf de Impostos: Educação	-5.306.303,94	-3.785.660,75	1.520.643,19	0,00
17180151	Cota-Parte do Imposto Sobre a Propriedade Territorial Rural - Principal	-14.000,00	-7.983,35	6.016,65	0,00

Comparativo da Receita Orçada com a Arrecadada - Anexo 10

Município de CAPINZAL

Competência: 2021

Código	Especificação	Orçada	Arrecadada	Diferença	
				Para Mais	Para Menos
	Receitas de Impostos e Transf de Impostos: Educação	-14.000,00	-7.983,35	6.016,65	0,00
17180600	Transferência Financeira do ICMS – Desoneração – L.C. Nº 87/96	-18.000,00	0,00	18.000,00	0,00
17180611	Transferência Financeira do ICMS – Desoneração – L.C. Nº 87/96 - Principal	-18.000,00	0,00	18.000,00	0,00
	Receitas de Impostos e Transf de Impostos: Educação	-18.000,00	0,00	18.000,00	0,00
17200000	Transferências dos Estados e do Distrito Federal e de suas Entidades	-6.236.000,00	-6.765.545,48	0,00	529.545,48
17280000	Transferências dos Estados - Específicas de Estados, DF e Municípios	-6.236.000,00	-6.765.545,48	0,00	529.545,48
17280100	Participação na Receita dos Estados	-6.236.000,00	-6.765.545,48	0,00	529.545,48
17280111	Cota-Parte do ICMS - Principal	-5.600.000,00	-6.033.690,73	0,00	433.690,73
	Receitas de Impostos e Transf de Impostos: Educação	-5.600.000,00	-6.033.690,73	0,00	433.690,73
17280121	Cota-Parte do IPVA - Principal	-560.000,00	-647.496,06	0,00	87.496,06
	Receitas de Impostos e Transf de Impostos: Educação	-560.000,00	-647.496,06	0,00	87.496,06
17280131	Cota-Parte do IPI - Municípios - Principal	-76.000,00	-84.358,69	0,00	8.358,69
	Receitas de Impostos e Transf de Impostos: Educação	-76.000,00	-84.358,69	0,00	8.358,69
Totais		100.329.000,00	109.170.174,66	8.841.174,66	0,00

Município de CAPINZAL

Competência: 2021

Unidade Gestora: Prefeitura Municipal de Capinzal

Código	Títulos	Autorizada R\$			Despesa Realizada	Diferenças
		Créd. Orçam. e Suplemen.	Créd. Esp. e Extraord.	Total		
02001	GABINETE DO PREFEITO E VICE PREFEITO	1.263.500,00	0,00	1.263.500,00	1.209.005,97	54.494,03
02001.04	Administração	1.052.000,00	0,00	1.052.000,00	1.001.759,64	50.240,36
02001.04.122	Administração Geral	1.052.000,00	0,00	1.052.000,00	1.001.759,64	50.240,36
02001.04.122.02.000005	Manutenção do Gabinete do Prefeito, Vice-Prefeito e Assessorias.	1.019.000,00	0,00	1.019.000,00	992.374,52	26.625,48
3.1.90.00.00	Aplicações Diretas	999.000,00	0,00	999.000,00	973.563,44	25.436,56
3.1.90.11.00	Vencimentos e Vantagens Fixas (Pessoal Civil)				973.563,44	
3.1.90.11.01	vencimentos e salários				866.505,87	
3.1.90.11.42	férias indenizadas				16.681,25	
3.1.90.11.43	13º salário				73.511,20	
3.1.90.11.46	férias - pagamento antecipado				16.865,12	
3.3.90.00.00	Aplicações Diretas	20.000,00	0,00	20.000,00	18.811,08	1.188,92
3.3.90.14.00	Diárias Civil				4.400,00	
3.3.90.14.14	diárias no país – civil				4.400,00	
3.3.90.30.00	Material de Consumo				6.499,83	
3.3.90.30.01	combustíveis e lubrificantes automotivos				5.849,83	
3.3.90.30.39	material para manutenção de veículos				200,00	
3.3.90.30.99	outros materiais de consumo				450,00	
3.3.90.36.00	Outros Serviços de Terceiros (Pessoa Física)				5.573,81	
3.3.90.36.45	jetons a conselheiros				5.573,81	
3.3.90.39.00	Outros Serviços de Terceiros (Pessoa Jurídica)				2.337,44	
3.3.90.39.19	manutenção e conservação de veículos				799,26	
3.3.90.39.41	fornecimento de alimentação				100,00	
3.3.90.39.69	seguros em geral				1.405,18	
3.3.90.39.99	outros serviços de terceiros – pessoa jurídica				33,00	
02001.04.122.02.000007	Assistência a organizações sociais	0,00	0,00	0,00	0,00	0,00
3.3.50.00.00	Transferências a Instituições Privadas sem Fins Lucrativos	0,00	0,00	0,00	0,00	0,00

Município de CAPINZAL

Competência: 2021

Código	Títulos	Autorizada R\$			Despesa Realizada	Diferenças
		Créd. Orçam. e Suplemen.	Créd. Esp. e Extraord.	Total		
3.3.90.00.00	Aplicações Diretas	0,00	0,00	0,00	0,00	0,00
02001.04.122.02.000008	Manutenção dos Conselhos Municipais	33.000,00	0,00	33.000,00	9.385,12	23.614,88
3.3.90.00.00	Aplicações Diretas	22.000,00	0,00	22.000,00	9.385,12	12.614,88
3.3.90.39.00	Outros Serviços de Terceiros (Pessoa Jurídica)				9.385,12	
3.3.90.39.10	locação de imóveis				170,00	
3.3.90.39.88	serviços de publicidade e propaganda				1.398,48	
3.3.90.39.99	outros serviços de terceiros – pessoa jurídica				7.816,64	
4.4.90.00.00	Aplicações Diretas	11.000,00	0,00	11.000,00	0,00	11.000,00
02001.08	Assistência Social	211.500,00	0,00	211.500,00	207.246,33	4.253,67
02001.08.243	Assistência à Criança e ao Adolescente	211.500,00	0,00	211.500,00	207.246,33	4.253,67
02001.08.243.02.000006	Manutenção do Conselho Tutelar	211.500,00	0,00	211.500,00	207.246,33	4.253,67
3.3.90.00.00	Aplicações Diretas	207.300,00	0,00	207.300,00	207.246,33	53,67
3.3.90.14.00	Diárias Civil				900,00	
3.3.90.14.14	diárias no país – civil				900,00	
3.3.90.30.00	Material de Consumo				15.116,26	
3.3.90.30.01	combustíveis e lubrificantes automotivos				8.164,09	
3.3.90.30.25	material para manutenção de bens móveis				142,95	
3.3.90.30.26	material elétrico e eletrônico				820,00	
3.3.90.30.30	material para comunicações				159,00	
3.3.90.30.39	material para manutenção de veículos				5.588,97	
3.3.90.30.99	outros materiais de consumo				241,25	
3.3.90.36.00	Outros Serviços de Terceiros (Pessoa Física)				162.502,28	
3.3.90.36.45	jetons a conselheiros				162.502,28	
3.3.90.39.00	Outros Serviços de Terceiros (Pessoa Jurídica)				28.727,79	
3.3.90.39.17	manutenção e conservação de máquinas e equipamentos				12,95	
3.3.90.39.19	manutenção e conservação de veículos				4.265,76	
3.3.90.39.20	manutenção e conservação de bens móveis de outras naturezas				45,00	

Município de CAPINZAL

Competência: 2021

Código	Títulos	Autorizada R\$			Despesa Realizada	Diferenças
		Créd. Orçam. e Suplemen.	Créd. Esp. e Extraord.	Total		
3.3.90.39.40	programa de alimentação do trabalhador				24.216,08	
3.3.90.39.41	fornecimento de alimentação				58,00	
3.3.90.39.99	outros serviços de terceiros – pessoa jurídica				130,00	
4.4.90.00.00	Aplicações Diretas	4.200,00	0,00	4.200,00	0,00	4.200,00
03001	SECRETARIA DA ADMINISTRACAO E FINANÇAS	5.482.168,38	0,00	5.482.168,38	5.062.759,99	419.408,39
03001.04	Administração	5.453.168,38	0,00	5.453.168,38	5.062.759,99	390.408,39
03001.04.122	Administração Geral	5.453.168,38	0,00	5.453.168,38	5.062.759,99	390.408,39
03001.04.122.01.000005	Ampliação e reforma do Centro Administrativo Municipal	76.000,00	0,00	76.000,00	0,00	76.000,00
3.3.90.00.00	Aplicações Diretas	26.000,00	0,00	26.000,00	0,00	26.000,00
4.4.90.00.00	Aplicações Diretas	50.000,00	0,00	50.000,00	0,00	50.000,00
03001.04.122.02.000009	Manutenção dos serviços gerais da administração.	4.335.486,63	0,00	4.335.486,63	4.273.083,10	62.403,53
3.1.71.00.00	Transferência a Consórcios Público	37.500,00	0,00	37.500,00	37.500,00	0,00
3.1.71.70.00	Rateio pela Participação em Consórcio Público				37.500,00	
3.1.71.70.01	Participação em Consórcio Público				37.500,00	
3.1.90.00.00	Aplicações Diretas	2.553.896,63	0,00	2.553.896,63	2.532.344,56	21.552,07
3.1.90.11.00	Vencimentos e Vantagens Fixas (Pessoal Civil)				1.821.271,67	
3.1.90.11.01	vencimentos e salários				1.650.189,85	
3.1.90.11.42	férias indenizadas				5.435,86	
3.1.90.11.43	13º salário				132.437,20	
3.1.90.11.45	férias - abono constitucional				13.140,06	
3.1.90.11.46	férias - pagamento antecipado				20.068,70	
3.1.90.13.00	Obrigações Patronais				693.731,51	
3.1.90.13.02	contribuições previdenciárias – INSS				693.731,51	
3.1.90.94.00	Indenizações e Restituições Trabalhistas				17.341,38	
3.1.90.94.11	licença-prêmio convertida em pecúnia				17.341,38	
3.3.71.00.00	Transferência a Consórcios Público	19.500,00	0,00	19.500,00	19.500,00	0,00
3.3.71.70.00	Rateio pela Participação em Consórcio Público				19.500,00	

Município de CAPINZAL

Competência: 2021

Código	Títulos	Autorizada R\$			Despesa Realizada	Diferenças
		Créd. Orçam. e Suplemen.	Créd. Esp. e Extraord.	Total		
3.3.71.70.01	Participação em Consórcio Público				19.500,00	
3.3.90.00.00	Aplicações Diretas	1.420.500,00	0,00	1.420.500,00	1.403.488,51	17.011,49
3.3.90.14.00	Diárias Civil				450,00	
3.3.90.14.14	diárias no país – civil				450,00	
3.3.90.30.00	Material de Consumo				143.650,51	
3.3.90.30.01	combustíveis e lubrificantes automotivos				9.101,32	
3.3.90.30.04	gás engarrafado				1.008,00	
3.3.90.30.07	gêneros de alimentação				1.419,48	
3.3.90.30.16	material de expediente				30.090,65	
3.3.90.30.17	material de processamento de dados				27.583,86	
3.3.90.30.21	material de copa e cozinha				218,30	
3.3.90.30.22	material de limpeza e produção de higienização				11.858,73	
3.3.90.30.24	material para manutenção de bens imóveis				6.166,03	
3.3.90.30.25	material para manutenção de bens móveis				8.567,82	
3.3.90.30.26	material elétrico e eletrônico				5.271,09	
3.3.90.30.28	material de proteção e segurança				6.739,00	
3.3.90.30.29	material para áudio, vídeo e foto				230,00	
3.3.90.30.30	material para comunicações				380,00	
3.3.90.30.31	sementes, mudas de plantas e insumos				3.884,20	
3.3.90.30.39	material para manutenção de veículos				3.321,69	
3.3.90.30.44	material de sinalização visual e afins				666,00	
3.3.90.30.50	bandeiras, flâmulas e insígnias				475,86	
3.3.90.30.99	outros materiais de consumo				5.960,00	
3.3.90.30.47	aquisição de softwares				20.708,48	
3.3.90.36.00	Outros Serviços de Terceiros (Pessoa Física)				23.574,00	
3.3.90.36.06	serviços técnicos profissionais				900,00	
3.3.90.36.07	estagiários				22.674,00	

Município de CAPINZAL

Competência: 2021

Código	Títulos	Autorizada R\$			Despesa Realizada	Diferenças
		Créd. Orçam. e Suplemen.	Créd. Esp. e Extraord.	Total		
3.3.90.39.00	Outros Serviços de Terceiros (Pessoa Jurídica)				1.142.112,28	
3.3.90.39.01	assinatura de periódicos e anuidades				2.000,00	
3.3.90.39.05	serviços técnicos profissionais				123.515,21	
3.3.90.39.08	manutenção de software				3.158,01	
3.3.90.39.10	locação de imóveis				73.385,02	
3.3.90.39.11	locação de softwares				34.999,14	
3.3.90.39.12	locação de máquinas e equipamentos				20.182,87	
3.3.90.39.16	manutenção e conservação de bens imóveis				1.820,23	
3.3.90.39.17	manutenção e conservação de máquinas e equipamentos				235,00	
3.3.90.39.19	manutenção e conservação de veículos				7.148,47	
3.3.90.39.20	manutenção e conservação de bens móveis de outras naturezas				3.063,25	
3.3.90.39.40	programa de alimentação do trabalhador				382.643,46	
3.3.90.39.43	serviços de energia elétrica				78.895,38	
3.3.90.39.44	serviços de água e esgoto				16.962,34	
3.3.90.39.59	serviços de áudio, vídeo e foto				4.425,00	
3.3.90.39.63	serviços gráficos e editoriais				45.678,60	
3.3.90.39.69	seguros em geral				24.427,18	
3.3.90.39.77	vigilância ostensiva/monitorada				2.342,88	
3.3.90.39.81	serviços bancários				82.735,80	
3.3.90.39.88	serviços de publicidade e propaganda				37.588,63	
3.3.90.39.99	outros serviços de terceiros – pessoa jurídica				153.765,49	
3.3.90.39.64	Telefonia Fixa e Móvel (Que Não Integrem Pacote de Comunicação De Dados)				43.140,32	
3.3.90.47.00	Obrigações Tributárias e Contributivas				72.301,54	
3.3.90.47.12	contribuição para o PIS/PASEP				72.301,54	
3.3.90.92.00	Despesas de Exercícios Anteriores				200,83	
3.3.90.92.93	indenizações e restituições				200,83	
3.3.90.93.00	Indenizações e Restituições				21.199,35	

Município de CAPINZAL

Competência: 2021

Código	Títulos	Autorizada R\$			Despesa Realizada	Diferenças
		Créd. Orçam. e Suplemen.	Créd. Esp. e Extraord.	Total		
3.3.90.93.02	restituições				21.199,35	
3.3.93.00.00	Aplicação Direta Decorrente de Operação de Órgãos, Fundos e Entidades dos Orçam. Fiscal e da Segurid	11.000,00	0,00	11.000,00	2.408,28	8.591,72
3.3.93.39.00	Outros Serviços de Terceiros (Pessoa Jurídica)				2.408,28	
3.3.93.39.99	outros serviços de terceiros – pessoa jurídica				2.408,28	
4.4.71.00.00	Transferência a Consórcios Público	6.000,00	0,00	6.000,00	6.000,00	0,00
4.4.71.70.00	Rateio pela Participação em Consórcio Público				6.000,00	
4.4.71.70.01	Participação em Consórcio Público				6.000,00	
4.4.90.00.00	Aplicações Diretas	287.090,00	0,00	287.090,00	271.841,75	15.248,25
4.4.90.52.00	Equipamentos e Material Permanente				271.841,75	
4.4.90.52.06	aparelhos e equipamentos de comunicação				2.120,00	
4.4.90.52.35	equipamentos de processamento de dados				16.891,14	
4.4.90.52.38	máquinas, ferramentas e utensílios de oficina				1.200,00	
4.4.90.52.42	mobiliário em geral				8.540,61	
4.4.90.52.48	veículos diversos				243.090,00	
03001.04.122.02.000010	Modernização da Administração Tributária e Gestão dos Setores Sociais Básicos.	62.490,00	0,00	62.490,00	0,00	62.490,00
3.3.90.00.00	Aplicações Diretas	0,00	0,00	0,00	0,00	0,00
4.4.90.00.00	Aplicações Diretas	62.490,00	0,00	62.490,00	0,00	62.490,00
4.4.90.52.00	Equipamentos e Material Permanente				0,00	
4.4.90.52.48	veículos diversos				0,00	
03001.04.122.02.000011	Estudos e Elaboração do Plano Diretor	0,00	0,00	0,00	0,00	0,00
3.3.90.00.00	Aplicações Diretas	0,00	0,00	0,00	0,00	0,00
03001.04.122.02.000012	Manutenção do Sistema de Controle Interno	54.625,00	0,00	54.625,00	45.050,10	9.574,90
3.1.90.00.00	Aplicações Diretas	52.000,00	0,00	52.000,00	45.050,10	6.949,90
3.1.90.11.00	Vencimentos e Vantagens Fixas (Pessoal Civil)				45.050,10	
3.1.90.11.01	vencimentos e salários				41.457,97	
3.1.90.11.43	13º salário				3.592,13	
3.3.90.00.00	Aplicações Diretas	2.625,00	0,00	2.625,00	0,00	2.625,00

Município de CAPINZAL

Competência: 2021

Código	Títulos	Autorizada R\$			Despesa Realizada	Diferenças
		Créd. Orçam. e Suplemen.	Créd. Esp. e Extraord.	Total		
03001.04.122.02.000013	Manutenção e Ampliação dos Sistemas de Informática	439.566,75	0,00	439.566,75	359.477,17	80.089,58
3.3.90.00.00	Aplicações Diretas	328.765,50	0,00	328.765,50	305.953,30	22.812,20
3.3.90.39.00	Outros Serviços de Terceiros (Pessoa Jurídica)				305.953,30	
3.3.90.39.11	locação de softwares				286.927,98	
3.3.90.39.99	outros serviços de terceiros – pessoa jurídica				19.025,32	
4.4.90.00.00	Aplicações Diretas	110.801,25	0,00	110.801,25	53.523,87	57.277,38
4.4.90.52.00	Equipamentos e Material Permanente				53.523,87	
4.4.90.52.33	equipamentos para áudio, vídeo e foto				710,00	
4.4.90.52.35	equipamentos de processamento de dados				52.813,87	
03001.04.122.02.000014	Contribuição a Entidades Municipalistas	380.000,00	0,00	380.000,00	358.816,48	21.183,52
3.3.50.00.00	Transferências a Instituições Privadas sem Fins Lucrativos	380.000,00	0,00	380.000,00	358.816,48	21.183,52
3.3.50.41.00	Contribuições				358.816,48	
3.3.50.41.02	despesa com manutenção de outras entidades de direito privado				358.816,48	
03001.04.122.02.000150	Manutenção de Despesas com Publicidade Legal	105.000,00	0,00	105.000,00	26.333,14	78.666,86
3.3.90.00.00	Aplicações Diretas	105.000,00	0,00	105.000,00	26.333,14	78.666,86
3.3.90.39.00	Outros Serviços de Terceiros (Pessoa Jurídica)				26.333,14	
3.3.90.39.90	serviços de publicidade legal				26.333,14	
03001.24	Comunicações	29.000,00	0,00	29.000,00	0,00	29.000,00
03001.24.722	Telecomunicações	29.000,00	0,00	29.000,00	0,00	29.000,00
03001.24.722.02.000015	Manutenção das repetidoras de sinais de TV	29.000,00	0,00	29.000,00	0,00	29.000,00
3.3.90.00.00	Aplicações Diretas	29.000,00	0,00	29.000,00	0,00	29.000,00
03002	ENCARGOS GERAIS DA ADMINISTRACAO	4.014.577,99	0,00	4.014.577,99	3.223.346,67	791.231,32
03002.06	Segurança Pública	1.542.842,68	0,00	1.542.842,68	1.054.076,17	488.766,51
03002.06.181	Policciamento	592.340,94	0,00	592.340,94	374.485,36	217.855,58
03002.06.181.02.000020	Manutenção do convênio com a Polícia Civil.	125.840,94	0,00	125.840,94	102.783,31	23.057,63
3.3.90.00.00	Aplicações Diretas	89.090,94	0,00	89.090,94	86.171,20	2.919,74
3.3.90.30.00	Material de Consumo				16.928,78	

Município de CAPINZAL

Competência: 2021

Código	Títulos	Autorizada R\$			Despesa Realizada	Diferenças
		Créd. Orçam. e Suplemen.	Créd. Esp. e Extraord.	Total		
3.3.90.30.01	combustíveis e lubrificantes automotivos				98,00	
3.3.90.30.16	material de expediente				1.355,70	
3.3.90.30.17	material de processamento de dados				978,00	
3.3.90.30.22	material de limpeza e produção de higienização				1.157,10	
3.3.90.30.24	material para manutenção de bens imóveis				147,06	
3.3.90.30.25	material para manutenção de bens móveis				1.386,41	
3.3.90.30.26	material elétrico e eletrônico				1.215,00	
3.3.90.30.30	material para comunicações				398,00	
3.3.90.30.31	sementes, mudas de plantas e insumos				1.680,00	
3.3.90.30.39	material para manutenção de veículos				7.882,51	
3.3.90.30.44	material de sinalização visual e afins				30,00	
3.3.90.30.99	outros materiais de consumo				601,00	
3.3.90.36.00	Outros Serviços de Terceiros (Pessoa Física)				56.634,31	
3.3.90.36.07	estagiários				55.534,31	
3.3.90.36.99	outros serviços de terceiros – pessoa física				1.100,00	
3.3.90.39.00	Outros Serviços de Terceiros (Pessoa Jurídica)				12.608,11	
3.3.90.39.05	serviços técnicos profissionais				955,00	
3.3.90.39.16	manutenção e conservação de bens imóveis				120,00	
3.3.90.39.19	manutenção e conservação de veículos				7.895,00	
3.3.90.39.20	manutenção e conservação de bens móveis de outras naturezas				340,00	
3.3.90.39.63	serviços gráficos e editoriais				95,00	
3.3.90.39.81	serviços bancários				218,11	
3.3.90.39.99	outros serviços de terceiros – pessoa jurídica				2.985,00	
4.4.90.00.00	Aplicações Diretas	36.750,00	0,00	36.750,00	16.612,11	20.137,89
4.4.90.52.00	Equipamentos e Material Permanente				16.612,11	
4.4.90.52.35	equipamentos de processamento de dados				16.612,11	
03002.06.181.02.000021	Manutenção do convênio de trânsito com a SESPDP.	270.000,00	0,00	270.000,00	210.335,25	59.664,75

Município de CAPINZAL

Competência: 2021

Código	Títulos	Autorizada R\$			Despesa Realizada	Diferenças
		Créd. Orçam. e Suplemen.	Créd. Esp. e Extraord.	Total		
3.3.30.00.00	Transferências a Estados e ao Distrito Federal	140.000,00	0,00	140.000,00	84.851,58	55.148,42
3.3.30.81.00	Distribuição Constitucional ou Legal de Receitas				84.851,58	
3.3.30.81.07	participação do estado – Multas de Trânsito				84.851,58	
3.3.90.00.00	Aplicações Diretas	130.000,00	0,00	130.000,00	125.483,67	4.516,33
3.3.90.36.00	Outros Serviços de Terceiros (Pessoa Física)				33.000,00	
3.3.90.36.99	outros serviços de terceiros – pessoa física				33.000,00	
3.3.90.39.00	Outros Serviços de Terceiros (Pessoa Jurídica)				92.483,67	
3.3.90.39.81	serviços bancários				77.213,14	
3.3.90.39.99	outros serviços de terceiros – pessoa jurídica				15.270,53	
03002.06.181.02.000022	Manutenção do convênio com a Polícia Militar para os serviços de rádio patrulha.	196.500,00	0,00	196.500,00	61.366,80	135.133,20
3.3.90.00.00	Aplicações Diretas	110.000,00	0,00	110.000,00	52.499,80	57.500,20
3.3.90.30.00	Material de Consumo				25.980,96	
3.3.90.30.07	gêneros de alimentação				185,56	
3.3.90.30.16	material de expediente				813,15	
3.3.90.30.17	material de processamento de dados				1.278,50	
3.3.90.30.21	material de copa e cozinha				119,80	
3.3.90.30.22	material de limpeza e produção de higienização				2.044,34	
3.3.90.30.23	uniformes, tecidos e aviamentos				903,00	
3.3.90.30.26	material elétrico e eletrônico				260,17	
3.3.90.30.39	material para manutenção de veículos				19.252,11	
3.3.90.30.44	material de sinalização visual e afins				600,00	
3.3.90.30.99	outros materiais de consumo				524,33	
3.3.90.39.00	Outros Serviços de Terceiros (Pessoa Jurídica)				26.518,84	
3.3.90.39.05	serviços técnicos profissionais				2.296,00	
3.3.90.39.17	manutenção e conservação de máquinas e equipamentos				460,00	
3.3.90.39.19	manutenção e conservação de veículos				8.161,00	
3.3.90.39.20	manutenção e conservação de bens móveis de outras naturezas				70,00	

Município de CAPINZAL

Competência: 2021

Código	Títulos	Autorizada R\$			Despesa Realizada	Diferenças
		Créd. Orçam. e Suplemen.	Créd. Esp. e Extraord.	Total		
3.3.90.39.41	forneimento de alimentação				2.128,00	
3.3.90.39.78	limpeza e conservação				10.800,00	
3.3.90.39.81	serviços bancários				425,04	
3.3.90.39.99	outros serviços de terceiros – pessoa jurídica				2.178,80	
4.4.90.00.00	Aplicações Diretas	86.500,00	0,00	86.500,00	8.867,00	77.633,00
4.4.90.52.00	Equipamentos e Material Permanente				8.867,00	
4.4.90.52.12	aparelhos e utensílios domésticos				3.497,00	
4.4.90.52.34	máquinas, utensílios e equipamentos diversos				1.360,00	
4.4.90.52.35	equipamentos de processamento de dados				2.480,00	
4.4.90.52.42	mobiliário em geral				1.530,00	
03002.06.182	Defesa Civil	950.501,74	0,00	950.501,74	679.590,81	270.910,93
03002.06.182.01.000054	Ampliação das instalações da sede do corpo de bombeiros	34.000,00	0,00	34.000,00	0,00	34.000,00
3.3.90.00.00	Aplicações Diretas	500,00	0,00	500,00	0,00	500,00
4.4.90.00.00	Aplicações Diretas	33.500,00	0,00	33.500,00	0,00	33.500,00
03002.06.182.01.000055	Aquisição de viaturas e equipamentos para o Corpo de Bombeiros	286.001,74	0,00	286.001,74	179.606,72	106.395,02
4.4.90.00.00	Aplicações Diretas	273.001,74	0,00	273.001,74	179.606,72	93.395,02
4.4.90.52.00	Equipamentos e Material Permanente				179.606,72	
4.4.90.52.04	aparelhos de medição e orientação				1.691,72	
4.4.90.52.12	aparelhos e utensílios domésticos				2.290,00	
4.4.90.52.24	equipamentos de proteção, segurança e socorro				9.814,00	
4.4.90.52.35	equipamentos de processamento de dados				15.822,02	
4.4.90.52.42	mobiliário em geral				149.988,98	
4.4.93.00.00	Aplicação Direta Decorrente de Operação de Órgãos, Fundos e Entidades dos Orçam. Fiscal e da Segurid	13.000,00	0,00	13.000,00	0,00	13.000,00
03002.06.182.02.000024	Manutenção da Coordenadoria Municipal de Defesa Civil (COMDEC)	52.000,00	0,00	52.000,00	41.418,25	10.581,75
3.3.90.00.00	Aplicações Diretas	52.000,00	0,00	52.000,00	41.418,25	10.581,75
3.3.90.30.00	Material de Consumo				1.718,80	
3.3.90.30.99	outros materiais de consumo				1.718,80	

Município de CAPINZAL

Competência: 2021

Código	Títulos	Autorizada R\$			Despesa Realizada	Diferenças
		Créd. Orçam. e Suplemen.	Créd. Esp. e Extraord.	Total		
3.3.90.32.00	Material, Bens ou Serviço para Distribuição Gratuita				2.737,10	
3.3.90.32.99	outros materiais de distribuição gratuita				2.737,10	
3.3.90.39.00	Outros Serviços de Terceiros (Pessoa Jurídica)				36.962,35	
3.3.90.39.05	serviços técnicos profissionais				10.350,00	
3.3.90.39.99	outros serviços de terceiros – pessoa jurídica				26.612,35	
03002.06.182.02.000134	Manutenção do Convênio com o Corpo de Bombeiros	454.000,00	0,00	454.000,00	394.065,84	59.934,16
3.3.90.00.00	Aplicações Diretas	454.000,00	0,00	454.000,00	394.065,84	59.934,16
3.3.90.30.00	Material de Consumo				312.201,96	
3.3.90.30.01	combustíveis e lubrificantes automotivos				67.195,58	
3.3.90.30.07	gêneros de alimentação				51.361,49	
3.3.90.30.16	material de expediente				822,00	
3.3.90.30.17	material de processamento de dados				490,00	
3.3.90.30.22	material de limpeza e produção de higienização				6.976,43	
3.3.90.30.23	uniformes, tecidos e aviamentos				24.835,50	
3.3.90.30.24	material para manutenção de bens imóveis				31.993,22	
3.3.90.30.25	material para manutenção de bens móveis				408,18	
3.3.90.30.26	material elétrico e eletrônico				4.726,19	
3.3.90.30.28	material de proteção e segurança				38.648,25	
3.3.90.30.36	material hospitalar				875,00	
3.3.90.30.39	material para manutenção de veículos				71.111,47	
3.3.90.30.44	material de sinalização visual e afins				25,00	
3.3.90.30.99	outros materiais de consumo				12.733,65	
3.3.90.36.00	Outros Serviços de Terceiros (Pessoa Física)				16.281,10	
3.3.90.36.07	estagiários				16.191,12	
3.3.90.36.20	manutenção e conservação de veículos				89,98	
3.3.90.39.00	Outros Serviços de Terceiros (Pessoa Jurídica)				65.582,78	
3.3.90.39.05	serviços técnicos profissionais				192,80	

Município de CAPINZAL

Competência: 2021

Código	Títulos	Autorizada R\$			Despesa Realizada	Diferenças
		Créd. Orçam. e Suplemen.	Créd. Esp. e Extraord.	Total		
3.3.90.39.16	manutenção e conservação de bens imóveis				2.426,73	
3.3.90.39.17	manutenção e conservação de máquinas e equipamentos				310,00	
3.3.90.39.19	manutenção e conservação de veículos				16.090,17	
3.3.90.39.20	manutenção e conservação de bens móveis de outras naturezas				45,00	
3.3.90.39.43	serviços de energia elétrica				11.204,73	
3.3.90.39.44	serviços de água e esgoto				6.939,32	
3.3.90.39.50	serviços médico-hospitalar, odontológico e laboratorial				720,00	
3.3.90.39.63	serviços gráficos e editoriais				1.278,90	
3.3.90.39.69	seguros em geral				1.700,00	
3.3.90.39.81	serviços bancários				4.260,10	
3.3.90.39.99	outros serviços de terceiros – pessoa jurídica				17.393,04	
3.3.90.39.64	Telefonia Fixa e Móvel (Que Não Integrem Pacote de Comunicação De Dados)				3.021,99	
3.3.93.00.00	Aplicação Direta Decorrente de Operação de Órgãos, Fundos e Entidades dos Orçam. Fiscal e da Segurid	0,00	0,00	0,00	0,00	0,00
03002.06.182.02.000135	Manutenção das instalações da sede do corpo de bombeiros	124.500,00	0,00	124.500,00	64.500,00	60.000,00
3.3.90.00.00	Aplicações Diretas	30.000,00	0,00	30.000,00	0,00	30.000,00
4.4.90.00.00	Aplicações Diretas	94.500,00	0,00	94.500,00	64.500,00	30.000,00
4.4.90.52.00	Equipamentos e Material Permanente				64.500,00	
4.4.90.52.30	máquinas e equipamentos energéticos				64.500,00	
03002.28	Encargos Especiais	2.471.735,31	0,00	2.471.735,31	2.169.270,50	302.464,81
03002.28.122	Administração Geral	2.471.735,31	0,00	2.471.735,31	2.169.270,50	302.464,81
03002.28.122.02.000016	Pagamento de inativos e pensionistas	1.077.625,00	0,00	1.077.625,00	946.309,11	131.315,89
3.1.90.00.00	Aplicações Diretas	1.077.625,00	0,00	1.077.625,00	946.309,11	131.315,89
3.1.90.01.00	Aposentadorias, Reserva Remunerada e Reformas				946.309,11	
3.1.90.01.01	proventos - pessoal civil				946.309,11	
03002.28.122.02.000017	Contribuição ao PASEP	914.110,31	0,00	914.110,31	846.805,48	67.304,83
3.3.90.00.00	Aplicações Diretas	914.110,31	0,00	914.110,31	846.805,48	67.304,83
3.3.90.47.00	Obrigações Tributárias e Contributivas				846.805,48	

Município de CAPINZAL

Competência: 2021

Código	Títulos	Autorizada R\$			Despesa Realizada	Diferenças
		Créd. Orçam. e Suplemen.	Créd. Esp. e Extraord.	Total		
3.3.90.47.12	contribuição para o PIS/PASEP				846.805,48	
03002.28.122.02.000018	Amortização da dívida fundada interna	280.000,00	0,00	280.000,00	234.424,97	45.575,03
3.2.90.00.00	Aplicações Diretas	175.000,00	0,00	175.000,00	167.968,17	7.031,83
3.2.90.21.00	Juros sobre a Dívida por Contrato				167.968,17	
3.2.90.21.01	juros da dívida contratada com instituições financeiras				167.968,17	
4.6.90.00.00	Aplicações Diretas	105.000,00	0,00	105.000,00	66.456,80	38.543,20
4.6.90.71.00	Principal da Dívida Contratual Resgatado				66.456,80	
4.6.90.71.01	amortização da dívida contratada com instituições financeiras				66.456,80	
03002.28.122.02.000019	Pagamento de precatórios	200.000,00	0,00	200.000,00	141.730,94	58.269,06
3.3.90.00.00	Aplicações Diretas	200.000,00	0,00	200.000,00	141.730,94	58.269,06
3.3.90.91.00	Sentenças Judiciais				141.730,94	
3.3.90.91.02	precatórios incluídos na Lei de Orçamento				141.730,94	
04001	SECRETARIA DA AGRICULTURA E MEIO AMBIENTE	2.265.173,83	0,00	2.265.173,83	2.009.367,07	255.806,76
04001.04	Administração	953.166,25	0,00	953.166,25	936.995,89	16.170,36
04001.04.122	Administração Geral	953.166,25	0,00	953.166,25	936.995,89	16.170,36
04001.04.122.02.000025	Manutenção da Secretaria da Agricultura e Meio Ambiente.	953.166,25	0,00	953.166,25	936.995,89	16.170,36
3.1.90.00.00	Aplicações Diretas	846.500,00	0,00	846.500,00	846.269,15	230,85
3.1.90.11.00	Vencimentos e Vantagens Fixas (Pessoal Civil)				690.184,52	
3.1.90.11.01	vencimentos e salários				616.714,98	
3.1.90.11.42	férias indenizadas				10.905,33	
3.1.90.11.43	13º salário				50.437,96	
3.1.90.11.46	férias - pagamento antecipado				12.126,25	
3.1.90.13.00	Obrigações Patronais				148.101,24	
3.1.90.13.02	contribuições previdenciárias – INSS				148.101,24	
3.1.90.94.00	Indenizações e Restituições Trabalhistas				7.983,39	
3.1.90.94.11	licença-prêmio convertida em pecúnia				7.983,39	
3.3.90.00.00	Aplicações Diretas	93.500,00	0,00	93.500,00	84.010,76	9.489,24

Município de CAPINZAL

Competência: 2021

Código	Títulos	Autorizada R\$			Despesa Realizada	Diferenças
		Créd. Orçam. e Suplemen.	Créd. Esp. e Extraord.	Total		
3.3.90.30.00	Material de Consumo				16.524,56	
3.3.90.30.01	combustíveis e lubrificantes automotivos				8.925,52	
3.3.90.30.16	material de expediente				911,60	
3.3.90.30.22	material de limpeza e produção de higienização				1.460,20	
3.3.90.30.26	material elétrico e eletrônico				289,74	
3.3.90.30.31	sementes, mudas de plantas e insumos				150,00	
3.3.90.30.39	material para manutenção de veículos				3.756,00	
3.3.90.30.99	outros materiais de consumo				1.031,50	
3.3.90.39.00	Outros Serviços de Terceiros (Pessoa Jurídica)				67.486,20	
3.3.90.39.05	serviços técnicos profissionais				2.881,44	
3.3.90.39.16	manutenção e conservação de bens imóveis				466,00	
3.3.90.39.17	manutenção e conservação de máquinas e equipamentos				185,85	
3.3.90.39.19	manutenção e conservação de veículos				3.052,05	
3.3.90.39.40	programa de alimentação do trabalhador				49.937,37	
3.3.90.39.63	serviços gráficos e editoriais				4.608,00	
3.3.90.39.69	seguros em geral				3.400,00	
3.3.90.39.99	outros serviços de terceiros – pessoa jurídica				1.289,70	
3.3.90.39.64	Telefonia Fixa e Móvel (Que Não Integrem Pacote de Comunicação De Dados)				1.665,79	
4.4.90.00.00	Aplicações Diretas	13.166,25	0,00	13.166,25	6.715,98	6.450,27
4.4.90.52.00	Equipamentos e Material Permanente				6.715,98	
4.4.90.52.12	aparelhos e utensílios domésticos				1.700,00	
4.4.90.52.35	equipamentos de processamento de dados				5.015,98	
04001.20	Agricultura	1.312.007,58	0,00	1.312.007,58	1.072.371,18	239.636,40
04001.20.304	Vigilância Sanitária	80.000,00	0,00	80.000,00	78.525,00	1.475,00
04001.20.304.02.000026	Aquisição de Larvicida Biológico	80.000,00	0,00	80.000,00	78.525,00	1.475,00
3.3.90.00.00	Aplicações Diretas	80.000,00	0,00	80.000,00	78.525,00	1.475,00
3.3.90.30.00	Material de Consumo				78.525,00	

Município de CAPINZAL

Competência: 2021

Código	Títulos	Autorizada R\$			Despesa Realizada	Diferenças
		Créd. Orçam. e Suplemen.	Créd. Esp. e Extraord.	Total		
3.3.90.30.40	material biológico				78.525,00	
04001.20.601	Promoção da Produção Vegetal	1.159.207,58	0,00	1.159.207,58	951.535,33	207.672,25
04001.20.601.01.000007	Aquisição de Equipamentos Agrícolas	106.007,58	0,00	106.007,58	35.798,00	70.209,58
4.4.90.00.00	Aplicações Diretas	106.007,58	0,00	106.007,58	35.798,00	70.209,58
4.4.90.52.00	Equipamentos e Material Permanente				35.798,00	
4.4.90.52.40	máquinas e equipamentos agrícolas e rodoviários				35.798,00	
04001.20.601.01.000008	Aquisição de Tratores Agrícolas	0,00	0,00	0,00	0,00	0,00
4.4.90.00.00	Aplicações Diretas	0,00	0,00	0,00	0,00	0,00
04001.20.601.01.000009	Aquisição de equipamentos para processamento e conservação da produção agricultura familiar	0,00	0,00	0,00	0,00	0,00
4.4.90.00.00	Aplicações Diretas	0,00	0,00	0,00	0,00	0,00
04001.20.601.02.000027	Assistência ao produtor rural e manutenção dos serviços de Agricultura	88.200,00	0,00	88.200,00	55.316,76	32.883,24
3.3.90.00.00	Aplicações Diretas	88.200,00	0,00	88.200,00	55.316,76	32.883,24
3.3.90.30.00	Material de Consumo				23.797,11	
3.3.90.30.01	combustíveis e lubrificantes automotivos				9.713,56	
3.3.90.30.21	material de copa e cozinha				842,08	
3.3.90.30.22	material de limpeza e produção de higienização				936,15	
3.3.90.30.24	material para manutenção de bens imóveis				57,90	
3.3.90.30.25	material para manutenção de bens móveis				10,00	
3.3.90.30.26	material elétrico e eletrônico				459,07	
3.3.90.30.39	material para manutenção de veículos				11.391,00	
3.3.90.30.99	outros materiais de consumo				387,35	
3.3.90.39.00	Outros Serviços de Terceiros (Pessoa Jurídica)				31.519,65	
3.3.90.39.05	serviços técnicos profissionais				313,20	
3.3.90.39.16	manutenção e conservação de bens imóveis				99,13	
3.3.90.39.19	manutenção e conservação de veículos				4.144,51	
3.3.90.39.40	programa de alimentação do trabalhador				25.905,12	
3.3.90.39.99	outros serviços de terceiros – pessoa jurídica				345,00	

Município de CAPINZAL

Competência: 2021

Código	Títulos	Autorizada R\$			Despesa Realizada	Diferenças
		Créd. Orçam. e Suplemen.	Créd. Esp. e Extraord.	Total		
3.3.90.39.64	Telefonia Fixa e Móvel (Que Não Integrem Pacote de Comunicação De Dados)				712,69	
04001.20.601.02.000028	Manutenção de Patrulhas Mecanizadas	900.000,00	0,00	900.000,00	820.906,57	79.093,43
3.3.90.00.00	Aplicações Diretas	900.000,00	0,00	900.000,00	820.906,57	79.093,43
3.3.90.30.00	Material de Consumo				660.733,72	
3.3.90.30.01	combustíveis e lubrificantes automotivos				357.237,90	
3.3.90.30.25	material para manutenção de bens móveis				286.072,07	
3.3.90.30.39	material para manutenção de veículos				16.221,55	
3.3.90.30.99	outros materiais de consumo				1.202,20	
3.3.90.39.00	Outros Serviços de Terceiros (Pessoa Jurídica)				160.172,85	
3.3.90.39.17	manutenção e conservação de máquinas e equipamentos				147.915,98	
3.3.90.39.19	manutenção e conservação de veículos				8.745,82	
3.3.90.39.41	fornecimento de alimentação				75,00	
3.3.90.39.63	serviços gráficos e editoriais				490,00	
3.3.90.39.99	outros serviços de terceiros – pessoa jurídica				2.946,05	
04001.20.601.02.000029	Aquisição de sementes e adubo orgânico para subsidiar os agricultores	50.000,00	0,00	50.000,00	39.514,00	10.486,00
3.3.90.00.00	Aplicações Diretas	50.000,00	0,00	50.000,00	39.514,00	10.486,00
3.3.90.30.00	Material de Consumo				39.514,00	
3.3.90.30.31	sementes, mudas de plantas e insumos				39.514,00	
04001.20.601.02.000030	Implantação, Adequação e Manutenção da Casa Colonial e Feira Livre	15.000,00	0,00	15.000,00	0,00	15.000,00
3.3.90.00.00	Aplicações Diretas	10.000,00	0,00	10.000,00	0,00	10.000,00
4.4.90.00.00	Aplicações Diretas	5.000,00	0,00	5.000,00	0,00	5.000,00
04001.20.602	Promoção da Produção Animal	20.000,00	0,00	20.000,00	0,00	20.000,00
04001.20.602.02.000031	Melhoramento genético do rebanho bovino	20.000,00	0,00	20.000,00	0,00	20.000,00
3.3.90.00.00	Aplicações Diretas	20.000,00	0,00	20.000,00	0,00	20.000,00
04001.20.602.02.000032	Implantação e Manutenção de Balanças Comunitárias	0,00	0,00	0,00	0,00	0,00
3.3.90.00.00	Aplicações Diretas	0,00	0,00	0,00	0,00	0,00
4.4.90.00.00	Aplicações Diretas	0,00	0,00	0,00	0,00	0,00

Município de CAPINZAL

Competência: 2021

Código	Títulos	Autorizada R\$			Despesa Realizada	Diferenças
		Créd. Orçam. e Suplemen.	Créd. Esp. e Extraord.	Total		
04001.20.604	Defesa Sanitária Animal	15.000,00	0,00	15.000,00	4.510,85	10.489,15
04001.20.604.02.000033	Manutenção do Serviço de Inspeção Municipal (SIM).	15.000,00	0,00	15.000,00	4.510,85	10.489,15
3.3.90.00.00	Aplicações Diretas	15.000,00	0,00	15.000,00	4.510,85	10.489,15
3.3.90.30.00	Material de Consumo				4.440,85	
3.3.90.30.01	combustíveis e lubrificantes automotivos				4.280,85	
3.3.90.30.39	material para manutenção de veículos				160,00	
3.3.90.39.00	Outros Serviços de Terceiros (Pessoa Jurídica)				70,00	
3.3.90.39.19	manutenção e conservação de veículos				70,00	
04001.20.606	Extensão Rural	37.800,00	0,00	37.800,00	37.800,00	0,00
04001.20.606.02.000034	Manutenção do convênio com a EPAGRI	37.800,00	0,00	37.800,00	37.800,00	0,00
3.3.90.00.00	Aplicações Diretas	37.800,00	0,00	37.800,00	37.800,00	0,00
3.3.90.39.00	Outros Serviços de Terceiros (Pessoa Jurídica)				37.800,00	
3.3.90.39.99	outros serviços de terceiros – pessoa jurídica				37.800,00	
04001.20.606.02.000035	Realização de cursos profissionalizantes	0,00	0,00	0,00	0,00	0,00
3.3.90.00.00	Aplicações Diretas	0,00	0,00	0,00	0,00	0,00
04001.20.606.02.000036	Apoio à realização de encontros, seminários e eventos	0,00	0,00	0,00	0,00	0,00
3.3.90.00.00	Aplicações Diretas	0,00	0,00	0,00	0,00	0,00
05001	SECRETARIA DA EDUCACAO, CULTURA E ESPORTES	36.703.173,46	0,00	36.703.173,46	31.818.241,83	4.884.931,63
05001.10	Saúde	1.032.383,10	0,00	1.032.383,10	936.868,48	95.514,62
05001.10.306	Alimentação e Nutrição	1.032.383,10	0,00	1.032.383,10	936.868,48	95.514,62
05001.10.306.02.000059	Manutenção da Merenda Escolar	1.032.383,10	0,00	1.032.383,10	936.868,48	95.514,62
3.3.90.00.00	Aplicações Diretas	1.032.383,10	0,00	1.032.383,10	936.868,48	95.514,62
3.3.90.30.00	Material de Consumo				936.868,48	
3.3.90.30.07	gêneros de alimentação				936.868,48	
05001.12	Educação	35.670.790,36	0,00	35.670.790,36	30.881.373,35	4.789.417,01
05001.12.122	Administração Geral	2.425.000,00	0,00	2.425.000,00	2.262.444,86	162.555,14
05001.12.122.02.000042	Manutenção da secretaria da Educação, Cultura e Esportes	2.425.000,00	0,00	2.425.000,00	2.262.444,86	162.555,14

Município de CAPINZAL

Competência: 2021

Código	Títulos	Autorizada R\$			Despesa Realizada	Diferenças
		Créd. Orçam. e Suplemen.	Créd. Esp. e Extraord.	Total		
3.1.90.00.00	Aplicações Diretas	294.000,00	0,00	294.000,00	252.971,01	41.028,99
3.1.90.11.00	Vencimentos e Vantagens Fixas (Pessoal Civil)				252.971,01	
3.1.90.11.01	vencimentos e salários				235.471,40	
3.1.90.11.43	13º salário				15.056,31	
3.1.90.11.46	férias - pagamento antecipado				2.443,30	
3.3.90.00.00	Aplicações Diretas	2.110.000,00	0,00	2.110.000,00	1.988.603,74	121.396,26
3.3.90.14.00	Diárias Civil				1.260,00	
3.3.90.14.14	diárias no país – civil				1.260,00	
3.3.90.30.00	Material de Consumo				69.436,36	
3.3.90.30.01	combustíveis e lubrificantes automotivos				18.664,30	
3.3.90.30.07	gêneros de alimentação				1.125,73	
3.3.90.30.16	material de expediente				106,50	
3.3.90.30.17	material de processamento de dados				1.520,80	
3.3.90.30.21	material de copa e cozinha				561,72	
3.3.90.30.22	material de limpeza e produção de higienização				676,00	
3.3.90.30.23	uniformes, tecidos e aviamentos				3.325,00	
3.3.90.30.24	material para manutenção de bens imóveis				1.802,60	
3.3.90.30.25	material para manutenção de bens móveis				1.217,21	
3.3.90.30.26	material elétrico e eletrônico				8.676,35	
3.3.90.30.39	material para manutenção de veículos				22.919,69	
3.3.90.30.44	material de sinalização visual e afins				3.090,00	
3.3.90.30.50	bandeiras, flâmulas e insígnias				679,80	
3.3.90.30.99	outros materiais de consumo				5.070,66	
3.3.90.36.00	Outros Serviços de Terceiros (Pessoa Física)				147.328,85	
3.3.90.36.07	estagiários				147.328,85	
3.3.90.39.00	Outros Serviços de Terceiros (Pessoa Jurídica)				1.770.578,53	
3.3.90.39.05	serviços técnicos profissionais				2.485,94	

Município de CAPINZAL

Competência: 2021

Código	Títulos	Autorizada R\$			Despesa Realizada	Diferenças
		Créd. Orçam. e Suplemen.	Créd. Esp. e Extraord.	Total		
3.3.90.39.08	manutenção de software				1.990,00	
3.3.90.39.10	locação de imóveis				18.465,20	
3.3.90.39.12	locação de máquinas e equipamentos				7.924,23	
3.3.90.39.16	manutenção e conservação de bens imóveis				3.519,58	
3.3.90.39.19	manutenção e conservação de veículos				5.656,34	
3.3.90.39.20	manutenção e conservação de bens móveis de outras naturezas				95,00	
3.3.90.39.40	programa de alimentação do trabalhador				1.654.996,99	
3.3.90.39.41	fornecimento de alimentação				149,30	
3.3.90.39.43	serviços de energia elétrica				18.965,51	
3.3.90.39.44	serviços de água e esgoto				3.554,91	
3.3.90.39.59	serviços de áudio, vídeo e foto				8.209,85	
3.3.90.39.63	serviços gráficos e editoriais				2.610,06	
3.3.90.39.69	seguros em geral				11.000,00	
3.3.90.39.77	vigilância ostensiva/monitorada				887,01	
3.3.90.39.80	hospedagens				240,00	
3.3.90.39.88	serviços de publicidade e propaganda				2.697,98	
3.3.90.39.99	outros serviços de terceiros – pessoa jurídica				20.995,68	
3.3.90.39.64	Telefonia Fixa e Móvel (Que Não Integrem Pacote de Comunicação De Dados)				6.134,95	
4.4.90.00.00	Aplicações Diretas	21.000,00	0,00	21.000,00	20.870,11	129,89
4.4.90.52.00	Equipamentos e Material Permanente				20.870,11	
4.4.90.52.12	aparelhos e utensílios domésticos				5.321,00	
4.4.90.52.35	equipamentos de processamento de dados				15.219,00	
4.4.90.52.42	mobiliário em geral				330,11	
05001.12.361	Ensino Fundamental	26.114.397,99	0,00	26.114.397,99	22.811.584,82	3.302.813,17
05001.12.361.01.000011	Construção e ampliação de ginásios de esportes junto a escolas.	1.135.308,00	0,00	1.135.308,00	969.828,22	165.479,78
4.4.90.00.00	Aplicações Diretas	1.135.308,00	0,00	1.135.308,00	969.828,22	165.479,78
4.4.90.51.00	Obras e Instalações				969.828,22	

Município de CAPINZAL

Competência: 2021

Código	Títulos	Autorizada R\$			Despesa Realizada	Diferenças
		Créd. Orçam. e Suplemen.	Créd. Esp. e Extraord.	Total		
4.4.90.51.91	obras em andamento				969.828,22	
05001.12.361.01.000012	Aquisição de veículos	0,00	0,00	0,00	0,00	0,00
4.4.90.00.00	Aplicações Diretas	0,00	0,00	0,00	0,00	0,00
05001.12.361.01.000013	Aquisição de veículos para o transporte escolar	1.021.228,50	0,00	1.021.228,50	744.641,50	276.587,00
4.4.90.00.00	Aplicações Diretas	1.021.228,50	0,00	1.021.228,50	744.641,50	276.587,00
4.4.90.52.00	Equipamentos e Material Permanente				744.641,50	
4.4.90.52.48	veículos diversos				744.641,50	
05001.12.361.02.000043	Manutenção do Ensino Fundamental e Profissionais do Magistério	20.619.608,72	0,00	20.619.608,72	18.811.011,01	1.808.597,71
3.1.90.00.00	Aplicações Diretas	17.812.483,72	0,00	17.812.483,72	16.116.559,36	1.695.924,36
3.1.90.11.00	Vencimentos e Vantagens Fixas (Pessoal Civil)				12.504.551,61	
3.1.90.11.01	vencimentos e salários				10.674.894,56	
3.1.90.11.42	férias indenizadas				410.375,64	
3.1.90.11.43	13º salário				870.709,16	
3.1.90.11.46	férias - pagamento antecipado				548.572,25	
3.1.90.13.00	Obrigações Patronais				3.539.452,71	
3.1.90.13.02	contribuições previdenciárias – INSS				3.539.452,71	
3.1.90.94.00	Indenizações e Restituições Trabalhistas				72.555,04	
3.1.90.94.11	licença-prêmio convertida em pecúnia				72.555,04	
3.3.90.00.00	Aplicações Diretas	1.011.625,00	0,00	1.011.625,00	975.194,62	36.430,38
3.3.90.30.00	Material de Consumo				441.314,29	
3.3.90.30.04	gás engarrafado				18.545,00	
3.3.90.30.14	material educativo e esportivo				18.270,00	
3.3.90.30.16	material de expediente				24.299,13	
3.3.90.30.17	material de processamento de dados				60.744,42	
3.3.90.30.21	material de copa e cozinha				25.511,85	
3.3.90.30.22	material de limpeza e produção de higienização				135.725,31	
3.3.90.30.24	material para manutenção de bens imóveis				38.620,04	

Município de CAPINZAL

Competência: 2021

Código	Títulos	Autorizada R\$			Despesa Realizada	Diferenças
		Créd. Orçam. e Suplemen.	Créd. Esp. e Extraord.	Total		
3.3.90.30.25	material para manutenção de bens móveis				23.316,80	
3.3.90.30.26	material elétrico e eletrônico				51.277,98	
3.3.90.30.28	material de proteção e segurança				6.360,46	
3.3.90.30.29	material para áudio, vídeo e foto				891,34	
3.3.90.30.30	material para comunicações				216,00	
3.3.90.30.31	sementes, mudas de plantas e insumos				339,00	
3.3.90.30.50	bandeiras, flâmulas e insígnias				1.869,45	
3.3.90.30.99	outros materiais de consumo				35.327,51	
3.3.90.31.00	Premiações Culturais, Artísticas, Científicas, Desportivas e Outras				499,00	
3.3.90.31.99	outras premiações				499,00	
3.3.90.36.00	Outros Serviços de Terceiros (Pessoa Física)				8.240,00	
3.3.90.36.99	outros serviços de terceiros – pessoa física				8.240,00	
3.3.90.39.00	Outros Serviços de Terceiros (Pessoa Jurídica)				525.141,33	
3.3.90.39.05	serviços técnicos profissionais				15.473,18	
3.3.90.39.12	locação de máquinas e equipamentos				30.672,74	
3.3.90.39.16	manutenção e conservação de bens imóveis				20.541,75	
3.3.90.39.17	manutenção e conservação de máquinas e equipamentos				485,71	
3.3.90.39.20	manutenção e conservação de bens móveis de outras naturezas				3.865,39	
3.3.90.39.43	serviços de energia elétrica				129.508,87	
3.3.90.39.44	serviços de água e esgoto				44.648,31	
3.3.90.39.63	serviços gráficos e editoriais				2.640,00	
3.3.90.39.77	vigilância ostensiva/monitorada				3.353,49	
3.3.90.39.78	limpeza e conservação				150,00	
3.3.90.39.81	serviços bancários				83,60	
3.3.90.39.99	outros serviços de terceiros – pessoa jurídica				256.768,12	
3.3.90.39.64	Telefonia Fixa e Móvel (Que Não Integrem Pacote de Comunicação De Dados)				16.950,17	
4.4.90.00.00	Aplicações Diretas	1.795.500,00	0,00	1.795.500,00	1.719.257,03	76.242,97

Município de CAPINZAL

Competência: 2021

Código	Títulos	Autorizada R\$			Despesa Realizada	Diferenças
		Créd. Orçam. e Suplemen.	Créd. Esp. e Extraord.	Total		
4.4.90.52.00	Equipamentos e Material Permanente				1.719.257,03	
4.4.90.52.12	aparelhos e utensílios domésticos				56.385,63	
4.4.90.52.33	equipamentos para áudio, vídeo e foto				24.299,55	
4.4.90.52.34	máquinas, utensílios e equipamentos diversos				3.380,00	
4.4.90.52.35	equipamentos de processamento de dados				1.557.203,85	
4.4.90.52.36	máquinas, instalações e utensílios de escritório				10.276,00	
4.4.90.52.39	equipamentos e utensílios hidráulicos e elétricos				614,00	
4.4.90.52.42	mobiliário em geral				67.098,00	
05001.12.361.02.000046	Construção, manutenção, conservação e ampliação das instalações físicas das escolas	1.423.671,80	0,00	1.423.671,80	653.887,26	769.784,54
3.3.90.00.00	Aplicações Diretas	103.000,00	0,00	103.000,00	59.572,11	43.427,89
3.3.90.30.00	Material de Consumo				42.606,81	
3.3.90.30.24	material para manutenção de bens imóveis				38.128,62	
3.3.90.30.25	material para manutenção de bens móveis				450,00	
3.3.90.30.26	material elétrico e eletrônico				1.457,45	
3.3.90.30.99	outros materiais de consumo				2.570,74	
3.3.90.39.00	Outros Serviços de Terceiros (Pessoa Jurídica)				16.965,30	
3.3.90.39.05	serviços técnicos profissionais				9.640,04	
3.3.90.39.16	manutenção e conservação de bens imóveis				4.525,26	
3.3.90.39.63	serviços gráficos e editoriais				800,00	
3.3.90.39.99	outros serviços de terceiros – pessoa jurídica				2.000,00	
4.4.90.00.00	Aplicações Diretas	1.320.671,80	0,00	1.320.671,80	594.315,15	726.356,65
4.4.90.51.00	Obras e Instalações				592.415,15	
4.4.90.51.91	obras em andamento				592.415,15	
4.4.90.52.00	Equipamentos e Material Permanente				1.900,00	
4.4.90.52.33	equipamentos para áudio, vídeo e foto				1.900,00	
05001.12.361.02.000047	Aquisição e distribuição de material escolar	130.000,00	0,00	130.000,00	100.700,03	29.299,97
3.3.90.00.00	Aplicações Diretas	130.000,00	0,00	130.000,00	100.700,03	29.299,97

Município de CAPINZAL

Competência: 2021

Código	Títulos	Autorizada R\$			Despesa Realizada	Diferenças
		Créd. Orçam. e Suplemen.	Créd. Esp. e Extraord.	Total		
3.3.90.30.00	Material de Consumo				100.700,03	
3.3.90.30.14	material educativo e esportivo				17.781,13	
3.3.90.30.16	material de expediente				82.918,90	
05001.12.361.02.000048	Manutenção do transporte escolar	1.674.580,97	0,00	1.674.580,97	1.496.970,10	177.610,87
3.3.90.00.00	Aplicações Diretas	1.674.580,97	0,00	1.674.580,97	1.496.970,10	177.610,87
3.3.90.30.00	Material de Consumo				558.703,03	
3.3.90.30.01	combustíveis e lubrificantes automotivos				309.591,22	
3.3.90.30.22	material de limpeza e produção de higienização				1.650,00	
3.3.90.30.26	material elétrico e eletrônico				680,00	
3.3.90.30.39	material para manutenção de veículos				244.506,81	
3.3.90.30.44	material de sinalização visual e afins				2.275,00	
3.3.90.39.00	Outros Serviços de Terceiros (Pessoa Jurídica)				938.267,07	
3.3.90.39.19	manutenção e conservação de veículos				120.460,19	
3.3.90.39.26	serviços de transporte escolar				777.244,26	
3.3.90.39.69	seguros em geral				36.609,90	
3.3.90.39.99	outros serviços de terceiros – pessoa jurídica				3.952,72	
05001.12.361.02.000050	Manutenção dos ginásios de esportes junto as escolas.	110.000,00	0,00	110.000,00	34.546,70	75.453,30
3.3.90.00.00	Aplicações Diretas	68.000,00	0,00	68.000,00	34.546,70	33.453,30
3.3.90.30.00	Material de Consumo				16.047,44	
3.3.90.30.24	material para manutenção de bens imóveis				6.246,94	
3.3.90.30.25	material para manutenção de bens móveis				63,40	
3.3.90.30.26	material elétrico e eletrônico				9.737,10	
3.3.90.39.00	Outros Serviços de Terceiros (Pessoa Jurídica)				18.499,26	
3.3.90.39.16	manutenção e conservação de bens imóveis				14.270,95	
3.3.90.39.99	outros serviços de terceiros – pessoa jurídica				4.228,31	
4.4.90.00.00	Aplicações Diretas	42.000,00	0,00	42.000,00	0,00	42.000,00
05001.12.362	Ensino Médio	44.000,00	0,00	44.000,00	32.643,20	11.356,80

Município de CAPINZAL

Competência: 2021

Código	Títulos	Autorizada R\$			Despesa Realizada	Diferenças
		Créd. Orçam. e Suplemen.	Créd. Esp. e Extraord.	Total		
05001.12.362.02.000053	Assistência ao educando de ensino médio profissionalizante.	44.000,00	0,00	44.000,00	32.643,20	11.356,80
3.3.90.00.00	Aplicações Diretas	44.000,00	0,00	44.000,00	32.643,20	11.356,80
3.3.90.39.00	Outros Serviços de Terceiros (Pessoa Jurídica)				32.643,20	
3.3.90.39.26	serviços de transporte escolar				32.643,20	
05001.12.364	Ensino Superior	161.000,00	0,00	161.000,00	161.000,00	0,00
05001.12.364.02.000055	Auxílio no transporte escolar para o ensino superior	161.000,00	0,00	161.000,00	161.000,00	0,00
3.3.50.00.00	Transferências a Instituições Privadas sem Fins Lucrativos	161.000,00	0,00	161.000,00	161.000,00	0,00
3.3.50.43.00	Subvenções Sociais				23.000,00	
3.3.50.43.99	outras subvenções sociais				23.000,00	
3.3.50.92.00	Despesas de Exercícios Anteriores				138.000,00	
3.3.50.92.43	subvenções sociais				138.000,00	
3.3.90.00.00	Aplicações Diretas	0,00	0,00	0,00	0,00	0,00
05001.12.365	Educação Infantil	6.595.392,37	0,00	6.595.392,37	5.303.482,47	1.291.909,90
05001.12.365.01.000010	Construção e adequação de creches e centro municipal de educação infantil	1.352.500,00	0,00	1.352.500,00	621.714,52	730.785,48
3.3.90.00.00	Aplicações Diretas	52.500,00	0,00	52.500,00	36.817,89	15.682,11
3.3.90.30.00	Material de Consumo				17.795,44	
3.3.90.30.24	material para manutenção de bens imóveis				16.040,44	
3.3.90.30.26	material elétrico e eletrônico				807,00	
3.3.90.30.51	materiais para conservação e manutenção de bens de uso comum do povo				948,00	
3.3.90.39.00	Outros Serviços de Terceiros (Pessoa Jurídica)				19.022,45	
3.3.90.39.16	manutenção e conservação de bens imóveis				8.344,47	
3.3.90.39.99	outros serviços de terceiros – pessoa jurídica				10.677,98	
4.4.90.00.00	Aplicações Diretas	1.300.000,00	0,00	1.300.000,00	584.896,63	715.103,37
4.4.90.51.00	Obras e Instalações				584.896,63	
4.4.90.51.91	obras em andamento				584.896,63	
05001.12.365.02.000037	Manutenção das Pré-escolas	2.040.550,00	0,00	2.040.550,00	1.899.440,73	141.109,27
3.1.90.00.00	Aplicações Diretas	1.831.000,00	0,00	1.831.000,00	1.718.269,46	112.730,54

Município de CAPINZAL

Competência: 2021

Código	Títulos	Autorizada R\$			Despesa Realizada	Diferenças
		Créd. Orçam. e Suplemen.	Créd. Esp. e Extraord.	Total		
3.1.90.11.00	Vencimentos e Vantagens Fixas (Pessoal Civil)				1.687.893,50	
3.1.90.11.01	vencimentos e salários				1.435.560,23	
3.1.90.11.42	férias indenizadas				58.522,06	
3.1.90.11.43	13º salário				118.373,67	
3.1.90.11.46	férias - pagamento antecipado				75.437,54	
3.1.90.94.00	Indenizações e Restituições Trabalhistas				30.375,96	
3.1.90.94.11	licença-prêmio convertida em pecúnia				30.375,96	
3.3.90.00.00	Aplicações Diretas	187.500,00	0,00	187.500,00	176.467,27	11.032,73
3.3.90.30.00	Material de Consumo				64.108,92	
3.3.90.30.04	gás engarrafado				9.235,00	
3.3.90.30.14	material educativo e esportivo				737,50	
3.3.90.30.16	material de expediente				12.260,31	
3.3.90.30.17	material de processamento de dados				210,00	
3.3.90.30.20	material de cama, mesa e banho				1.725,00	
3.3.90.30.22	material de limpeza e produção de higienização				32.186,89	
3.3.90.30.24	material para manutenção de bens imóveis				5.057,48	
3.3.90.30.25	material para manutenção de bens móveis				67,87	
3.3.90.30.28	material de proteção e segurança				1.015,20	
3.3.90.30.30	material para comunicações				469,12	
3.3.90.30.99	outros materiais de consumo				1.144,55	
3.3.90.39.00	Outros Serviços de Terceiros (Pessoa Jurídica)				112.358,35	
3.3.90.39.05	serviços técnicos profissionais				4.000,00	
3.3.90.39.10	locação de imóveis				95.937,06	
3.3.90.39.16	manutenção e conservação de bens imóveis				1.817,06	
3.3.90.39.20	manutenção e conservação de bens móveis de outras naturezas				172,00	
3.3.90.39.77	vigilância ostensiva/monitorada				4.604,33	
3.3.90.39.99	outros serviços de terceiros – pessoa jurídica				5.827,90	

Município de CAPINZAL

Competência: 2021

Código	Títulos	Autorizada R\$			Despesa Realizada	Diferenças
		Créd. Orçam. e Suplemen.	Créd. Esp. e Extraord.	Total		
4.4.90.00.00	Aplicações Diretas	22.050,00	0,00	22.050,00	4.704,00	17.346,00
4.4.90.52.00	Equipamentos e Material Permanente				4.704,00	
4.4.90.52.12	aparelhos e utensílios domésticos				884,00	
4.4.90.52.35	equipamentos de processamento de dados				3.820,00	
05001.12.365.02.000038	Manutenção das Creches	3.202.342,37	0,00	3.202.342,37	2.782.327,22	420.015,15
3.1.90.00.00	Aplicações Diretas	2.559.000,00	0,00	2.559.000,00	2.248.309,66	310.690,34
3.1.90.11.00	Vencimentos e Vantagens Fixas (Pessoal Civil)				2.248.309,66	
3.1.90.11.01	vencimentos e salários				1.909.997,75	
3.1.90.11.42	férias indenizadas				94.352,89	
3.1.90.11.43	13º salário				156.890,31	
3.1.90.11.46	férias - pagamento antecipado				87.068,71	
3.3.90.00.00	Aplicações Diretas	432.250,00	0,00	432.250,00	398.655,27	33.594,73
3.3.90.30.00	Material de Consumo				247.816,07	
3.3.90.30.04	gás engarrafado				16.035,00	
3.3.90.30.14	material educativo e esportivo				737,50	
3.3.90.30.17	material de processamento de dados				2.465,69	
3.3.90.30.20	material de cama, mesa e banho				3.795,00	
3.3.90.30.21	material de copa e cozinha				17.048,77	
3.3.90.30.22	material de limpeza e produção de higienização				102.182,75	
3.3.90.30.23	uniformes, tecidos e aviamentos				2.160,00	
3.3.90.30.24	material para manutenção de bens imóveis				24.675,63	
3.3.90.30.25	material para manutenção de bens móveis				6.103,67	
3.3.90.30.26	material elétrico e eletrônico				23.725,80	
3.3.90.30.28	material de proteção e segurança				5.488,60	
3.3.90.30.29	material para áudio, vídeo e foto				5.900,00	
3.3.90.30.51	materiais para conservação e manutenção de bens de uso comum do povo				484,37	
3.3.90.30.99	outros materiais de consumo				37.013,29	

Município de CAPINZAL

Competência: 2021

Código	Títulos	Autorizada R\$			Despesa Realizada	Diferenças
		Créd. Orçam. e Suplemen.	Créd. Esp. e Extraord.	Total		
3.3.90.36.00	Outros Serviços de Terceiros (Pessoa Física)				60,00	
3.3.90.36.06	serviços técnicos profissionais				60,00	
3.3.90.37.00	Locação de Mão-de-Obra				433,01	
3.3.90.37.04	manutenção e conservação de bens imóveis				433,01	
3.3.90.39.00	Outros Serviços de Terceiros (Pessoa Jurídica)				150.346,19	
3.3.90.39.05	serviços técnicos profissionais				11.370,84	
3.3.90.39.12	locação de máquinas e equipamentos				3.214,66	
3.3.90.39.16	manutenção e conservação de bens imóveis				15.891,37	
3.3.90.39.17	manutenção e conservação de máquinas e equipamentos				722,50	
3.3.90.39.20	manutenção e conservação de bens móveis de outras naturezas				5.505,37	
3.3.90.39.43	serviços de energia elétrica				59.854,02	
3.3.90.39.44	serviços de água e esgoto				17.738,49	
3.3.90.39.63	serviços gráficos e editoriais				3.731,20	
3.3.90.39.99	outros serviços de terceiros – pessoa jurídica				32.317,74	
4.4.90.00.00	Aplicações Diretas	211.092,37	0,00	211.092,37	135.362,29	75.730,08
4.4.90.52.00	Equipamentos e Material Permanente				135.362,29	
4.4.90.52.12	aparelhos e utensílios domésticos				36.130,29	
4.4.90.52.33	equipamentos para áudio, vídeo e foto				7.467,00	
4.4.90.52.34	máquinas, utensílios e equipamentos diversos				1.690,00	
4.4.90.52.35	equipamentos de processamento de dados				74.177,00	
4.4.90.52.42	mobiliário em geral				15.898,00	
05001.12.367	Educação Especial	331.000,00	0,00	331.000,00	310.218,00	20.782,00
05001.12.367.02.000057	Manutenção do atendimento aos portadores de necessidades especiais.	211.000,00	0,00	211.000,00	202.218,00	8.782,00
3.3.50.00.00	Transferências a Instituições Privadas sem Fins Lucrativos	200.000,00	0,00	200.000,00	200.000,00	0,00
3.3.50.43.00	Subvenções Sociais				200.000,00	
3.3.50.43.02	transferências a instituições privadas de assistência social				200.000,00	
3.3.90.00.00	Aplicações Diretas	8.000,00	0,00	8.000,00	2.218,00	5.782,00

Município de CAPINZAL

Competência: 2021

Código	Títulos	Autorizada R\$			Despesa Realizada	Diferenças
		Créd. Orçam. e Suplemen.	Créd. Esp. e Extraord.	Total		
3.3.90.30.00	Material de Consumo				1.767,00	
3.3.90.30.24	material para manutenção de bens imóveis				1.767,00	
3.3.90.39.00	Outros Serviços de Terceiros (Pessoa Jurídica)				451,00	
3.3.90.39.16	manutenção e conservação de bens imóveis				451,00	
4.4.90.00.00	Aplicações Diretas	3.000,00	0,00	3.000,00	0,00	3.000,00
05001.12.367.02.000058	Transferência de recursos financeiros para escolas de ensino especial.	120.000,00	0,00	120.000,00	108.000,00	12.000,00
3.3.50.00.00	Transferências a Instituições Privadas sem Fins Lucrativos	120.000,00	0,00	120.000,00	108.000,00	12.000,00
3.3.50.43.00	Subvenções Sociais				108.000,00	
3.3.50.43.02	transferências a instituições privadas de assistência social				108.000,00	
05002	DIRETORIA DE CULTURA	917.800,00	0,00	917.800,00	678.967,56	238.832,44
05002.13	Cultura	917.800,00	0,00	917.800,00	678.967,56	238.832,44
05002.13.391	Patrimônio Histórico, Artístico e Arqueológico	50.000,00	0,00	50.000,00	43.614,93	6.385,07
05002.13.391.02.000060	Manutenção do Museu Histórico Municipal.	50.000,00	0,00	50.000,00	43.614,93	6.385,07
3.3.90.00.00	Aplicações Diretas	35.000,00	0,00	35.000,00	34.280,94	719,06
3.3.90.30.00	Material de Consumo				2.826,34	
3.3.90.30.22	material de limpeza e produção de higienização				181,70	
3.3.90.30.24	material para manutenção de bens imóveis				310,00	
3.3.90.30.26	material elétrico e eletrônico				292,05	
3.3.90.30.99	outros materiais de consumo				2.042,59	
3.3.90.39.00	Outros Serviços de Terceiros (Pessoa Jurídica)				31.454,60	
3.3.90.39.05	serviços técnicos profissionais				112,43	
3.3.90.39.10	locação de imóveis				28.800,00	
3.3.90.39.77	vigilância ostensiva/monitorada				1.102,41	
3.3.90.39.99	outros serviços de terceiros – pessoa jurídica				1.439,76	
4.4.90.00.00	Aplicações Diretas	15.000,00	0,00	15.000,00	9.333,99	5.666,01
4.4.90.52.00	Equipamentos e Material Permanente				9.333,99	
4.4.90.52.12	aparelhos e utensílios domésticos				904,00	

Município de CAPINZAL

Competência: 2021

Código	Títulos	Autorizada R\$			Despesa Realizada	Diferenças
		Créd. Orçam. e Suplemen.	Créd. Esp. e Extraord.	Total		
4.4.90.52.34	máquinas, utensílios e equipamentos diversos				3.740,99	
4.4.90.52.35	equipamentos de processamento de dados				4.689,00	
05002.13.392	Difusão Cultural	867.800,00	0,00	867.800,00	635.352,63	232.447,37
05002.13.392.01.000014	Construção de centro de eventos	0,00	0,00	0,00	0,00	0,00
4.4.90.00.00	Aplicações Diretas	0,00	0,00	0,00	0,00	0,00
05002.13.392.02.000061	Manutenção das atividades da cultura.	418.000,00	0,00	418.000,00	395.261,08	22.738,92
3.1.90.00.00	Aplicações Diretas	332.000,00	0,00	332.000,00	319.644,14	12.355,86
3.1.90.11.00	Vencimentos e Vantagens Fixas (Pessoal Civil)				297.077,42	
3.1.90.11.01	vencimentos e salários				251.936,03	
3.1.90.11.42	férias indenizadas				3.935,61	
3.1.90.11.43	13º salário				20.218,38	
3.1.90.11.46	férias - pagamento antecipado				20.987,40	
3.1.90.94.00	Indenizações e Restituições Trabalhistas				22.566,72	
3.1.90.94.11	licença-prêmio convertida em pecúnia				22.566,72	
3.3.90.00.00	Aplicações Diretas	70.000,00	0,00	70.000,00	60.566,94	9.433,06
3.3.90.30.00	Material de Consumo				25.379,33	
3.3.90.30.14	material educativo e esportivo				1.000,00	
3.3.90.30.15	material para festividades e homenagens				1.276,27	
3.3.90.30.19	material de acondicionamento e embalagem				296,10	
3.3.90.30.23	uniformes, tecidos e aviamentos				1.127,60	
3.3.90.30.25	material para manutenção de bens móveis				351,65	
3.3.90.30.26	material elétrico e eletrônico				190,00	
3.3.90.30.28	material de proteção e segurança				760,00	
3.3.90.30.44	material de sinalização visual e afins				876,50	
3.3.90.30.99	outros materiais de consumo				19.501,21	
3.3.90.39.00	Outros Serviços de Terceiros (Pessoa Jurídica)				35.187,61	
3.3.90.39.20	manutenção e conservação de bens móveis de outras naturezas				850,00	

Município de CAPINZAL

Competência: 2021

Código	Títulos	Autorizada R\$			Despesa Realizada	Diferenças
		Créd. Orçam. e Suplemen.	Créd. Esp. e Extraord.	Total		
3.3.90.39.40	programa de alimentação do trabalhador				8.361,45	
3.3.90.39.59	serviços de áudio, vídeo e foto				5.015,00	
3.3.90.39.63	serviços gráficos e editoriais				836,00	
3.3.90.39.88	serviços de publicidade e propaganda				4.143,12	
3.3.90.39.99	outros serviços de terceiros – pessoa jurídica				15.982,04	
4.4.90.00.00	Aplicações Diretas	16.000,00	0,00	16.000,00	15.050,00	950,00
4.4.90.52.00	Equipamentos e Material Permanente				15.050,00	
4.4.90.52.35	equipamentos de processamento de dados				7.050,00	
4.4.90.52.42	mobiliário em geral				8.000,00	
05002.13.392.02.000062	Manutenção da biblioteca pública Municipal.	21.000,00	0,00	21.000,00	4.380,15	16.619,85
3.3.90.00.00	Aplicações Diretas	16.000,00	0,00	16.000,00	4.380,15	11.619,85
3.3.90.30.00	Material de Consumo				845,70	
3.3.90.30.16	material de expediente				704,18	
3.3.90.30.99	outros materiais de consumo				141,52	
3.3.90.39.00	Outros Serviços de Terceiros (Pessoa Jurídica)				3.534,45	
3.3.90.39.63	serviços gráficos e editoriais				440,00	
3.3.90.39.99	outros serviços de terceiros – pessoa jurídica				3.094,45	
4.4.90.00.00	Aplicações Diretas	5.000,00	0,00	5.000,00	0,00	5.000,00
05002.13.392.02.000063	Manutenção da escola municipal de música, Banda, Fanfarras e Coral.	66.800,00	0,00	66.800,00	46.985,50	19.814,50
3.3.90.00.00	Aplicações Diretas	61.800,00	0,00	61.800,00	42.713,50	19.086,50
3.3.90.30.00	Material de Consumo				24.568,50	
3.3.90.30.23	uniformes, tecidos e aviamentos				20.578,90	
3.3.90.30.25	material para manutenção de bens móveis				105,00	
3.3.90.30.26	material elétrico e eletrônico				550,00	
3.3.90.30.99	outros materiais de consumo				3.334,60	
3.3.90.39.00	Outros Serviços de Terceiros (Pessoa Jurídica)				18.145,00	
3.3.90.39.99	outros serviços de terceiros – pessoa jurídica				18.145,00	

Município de CAPINZAL

Competência: 2021

Código	Títulos	Autorizada R\$			Despesa Realizada	Diferenças
		Créd. Orçam. e Suplemen.	Créd. Esp. e Extraord.	Total		
4.4.90.00.00	Aplicações Diretas	5.000,00	0,00	5.000,00	4.272,00	728,00
4.4.90.52.00	Equipamentos e Material Permanente				4.272,00	
4.4.90.52.06	aparelhos e equipamentos de comunicação				1.042,00	
4.4.90.52.33	equipamentos para áudio, vídeo e foto				0,00	
4.4.90.52.35	equipamentos de processamento de dados				3.230,00	
05002.13.392.02.000064	Auxílio financeiro a entidades culturais	11.000,00	0,00	11.000,00	0,00	11.000,00
3.3.50.00.00	Transferências a Instituições Privadas sem Fins Lucrativos	11.000,00	0,00	11.000,00	0,00	11.000,00
05002.13.392.02.000065	Manutenção do centro educacional	147.000,00	0,00	147.000,00	88.370,15	58.629,85
3.3.90.00.00	Aplicações Diretas	117.000,00	0,00	117.000,00	86.290,15	30.709,85
3.3.90.30.00	Material de Consumo				3.931,22	
3.3.90.30.24	material para manutenção de bens imóveis				2.764,63	
3.3.90.30.25	material para manutenção de bens móveis				289,33	
3.3.90.30.26	material elétrico e eletrônico				784,36	
3.3.90.30.99	outros materiais de consumo				92,90	
3.3.90.39.00	Outros Serviços de Terceiros (Pessoa Jurídica)				82.358,93	
3.3.90.39.16	manutenção e conservação de bens imóveis				899,77	
3.3.90.39.20	manutenção e conservação de bens móveis de outras naturezas				715,90	
3.3.90.39.43	serviços de energia elétrica				64.307,89	
3.3.90.39.44	serviços de água e esgoto				15.620,52	
3.3.90.39.99	outros serviços de terceiros – pessoa jurídica				814,85	
4.4.90.00.00	Aplicações Diretas	30.000,00	0,00	30.000,00	2.080,00	27.920,00
4.4.90.52.00	Equipamentos e Material Permanente				2.080,00	
4.4.90.52.42	mobiliário em geral				2.080,00	
05002.13.392.02.000066	Implantação e manutenção de cursos	11.000,00	0,00	11.000,00	903,13	10.096,87
3.3.90.00.00	Aplicações Diretas	11.000,00	0,00	11.000,00	903,13	10.096,87
3.3.90.30.00	Material de Consumo				903,13	
3.3.90.30.16	material de expediente				27,38	

Município de CAPINZAL

Competência: 2021

Código	Títulos	Autorizada R\$			Despesa Realizada	Diferenças
		Créd. Orçam. e Suplemen.	Créd. Esp. e Extraord.	Total		
3.3.90.30.99	outros materiais de consumo				875,75	
05002.13.392.02.000067	Lançamento de Editais Culturais	23.000,00	0,00	23.000,00	22.999,92	0,08
3.3.90.00.00	Aplicações Diretas	23.000,00	0,00	23.000,00	22.999,92	0,08
3.3.90.36.00	Outros Serviços de Terceiros (Pessoa Física)				20.999,92	
3.3.90.36.99	outros serviços de terceiros – pessoa física				20.999,92	
3.3.90.39.00	Outros Serviços de Terceiros (Pessoa Jurídica)				2.000,00	
3.3.90.39.99	outros serviços de terceiros – pessoa jurídica				2.000,00	
05002.13.392.02.000068	Implantação de pontos de cultura, criação e manutenção do conselho municipal de cultura	30.000,00	0,00	30.000,00	0,00	30.000,00
3.3.90.00.00	Aplicações Diretas	30.000,00	0,00	30.000,00	0,00	30.000,00
05002.13.392.02.000069	Eventos anuais da cultura	140.000,00	0,00	140.000,00	76.452,70	63.547,30
3.3.50.00.00	Transferências a Instituições Privadas sem Fins Lucrativos	10.000,00	0,00	10.000,00	0,00	10.000,00
3.3.90.00.00	Aplicações Diretas	130.000,00	0,00	130.000,00	76.452,70	53.547,30
3.3.90.30.00	Material de Consumo				2.750,00	
3.3.90.30.99	outros materiais de consumo				2.750,00	
3.3.90.36.00	Outros Serviços de Terceiros (Pessoa Física)				5.100,00	
3.3.90.36.99	outros serviços de terceiros – pessoa física				5.100,00	
3.3.90.39.00	Outros Serviços de Terceiros (Pessoa Jurídica)				68.602,70	
3.3.90.39.59	serviços de áudio, vídeo e foto				3.980,00	
3.3.90.39.63	serviços gráficos e editoriais				560,00	
3.3.90.39.88	serviços de publicidade e propaganda				2.395,20	
3.3.90.39.99	outros serviços de terceiros – pessoa jurídica				61.667,50	
05003	ESPORTES	251.292,50	0,00	251.292,50	107.790,06	143.502,44
05003.27	Desporto e Lazer	251.292,50	0,00	251.292,50	107.790,06	143.502,44
05003.27.812	Desporto Comunitário	251.292,50	0,00	251.292,50	107.790,06	143.502,44
05003.27.812.01.000015	Construção de quadras esportivas	7.717,50	0,00	7.717,50	0,00	7.717,50
3.3.90.00.00	Aplicações Diretas	7.717,50	0,00	7.717,50	0,00	7.717,50
4.4.90.00.00	Aplicações Diretas	0,00	0,00	0,00	0,00	0,00

Município de CAPINZAL

Competência: 2021

Código	Títulos	Autorizada R\$			Despesa Realizada	Diferenças
		Créd. Orçam. e Suplemen.	Créd. Esp. e Extraord.	Total		
05003.27.812.01.000016	Construção e adequação de campos de futebol	60.000,00	0,00	60.000,00	11.859,62	48.140,38
3.3.90.00.00	Aplicações Diretas	60.000,00	0,00	60.000,00	11.859,62	48.140,38
3.3.90.30.00	Material de Consumo				1.452,11	
3.3.90.30.26	material elétrico e eletrônico				1.452,11	
3.3.90.39.00	Outros Serviços de Terceiros (Pessoa Jurídica)				10.407,51	
3.3.90.39.16	manutenção e conservação de bens imóveis				1.509,72	
3.3.90.39.43	serviços de energia elétrica				6.400,22	
3.3.90.39.44	serviços de água e esgoto				2.277,57	
3.3.90.39.99	outros serviços de terceiros – pessoa jurídica				220,00	
4.4.90.00.00	Aplicações Diretas	0,00	0,00	0,00	0,00	0,00
05003.27.812.01.000017	Construção de ginásios esportivos	0,00	0,00	0,00	0,00	0,00
3.3.90.00.00	Aplicações Diretas	0,00	0,00	0,00	0,00	0,00
4.4.90.00.00	Aplicações Diretas	0,00	0,00	0,00	0,00	0,00
05003.27.812.02.000070	Manutenção dos ginásios esportivos	183.575,00	0,00	183.575,00	95.930,44	87.644,56
3.3.90.00.00	Aplicações Diretas	150.500,00	0,00	150.500,00	95.930,44	54.569,56
3.3.90.30.00	Material de Consumo				7.401,81	
3.3.90.30.24	material para manutenção de bens imóveis				708,70	
3.3.90.30.25	material para manutenção de bens móveis				2.295,70	
3.3.90.30.26	material elétrico e eletrônico				4.397,41	
3.3.90.39.00	Outros Serviços de Terceiros (Pessoa Jurídica)				88.528,63	
3.3.90.39.16	manutenção e conservação de bens imóveis				4.179,99	
3.3.90.39.43	serviços de energia elétrica				78.397,90	
3.3.90.39.44	serviços de água e esgoto				5.950,74	
4.4.90.00.00	Aplicações Diretas	33.075,00	0,00	33.075,00	0,00	33.075,00
06001	SECRETARIA DE INFRAESTRUTURA	41.770.644,80	0,00	41.770.644,80	26.304.264,16	15.466.380,64
06001.04	Administração	220.090,00	0,00	220.090,00	87.820,45	132.269,55
06001.04.122	Administração Geral	220.090,00	0,00	220.090,00	87.820,45	132.269,55

Município de CAPINZAL

Competência: 2021

Código	Títulos	Autorizada R\$			Despesa Realizada	Diferenças
		Créd. Orçam. e Suplemen.	Créd. Esp. e Extraord.	Total		
06001.04.122.02.000074	Manutenção da Secretaria de Infraestrutura	220.090,00	0,00	220.090,00	87.820,45	132.269,55
3.1.90.00.00	Aplicações Diretas	162.000,00	0,00	162.000,00	38.957,08	123.042,92
3.1.90.11.00	Vencimentos e Vantagens Fixas (Pessoal Civil)				38.957,08	
3.1.90.11.01	vencimentos e salários				36.092,01	
3.1.90.11.43	13º salário				2.865,07	
3.3.90.00.00	Aplicações Diretas	46.100,00	0,00	46.100,00	37.330,67	8.769,33
3.3.90.14.00	Diárias Civil				720,00	
3.3.90.14.14	diárias no país – civil				720,00	
3.3.90.30.00	Material de Consumo				17.558,46	
3.3.90.30.07	gêneros de alimentação				131,55	
3.3.90.30.16	material de expediente				2.153,84	
3.3.90.30.17	material de processamento de dados				205,00	
3.3.90.30.22	material de limpeza e produção de higienização				534,40	
3.3.90.30.24	material para manutenção de bens imóveis				5.196,70	
3.3.90.30.25	material para manutenção de bens móveis				585,00	
3.3.90.30.26	material elétrico e eletrônico				873,06	
3.3.90.30.28	material de proteção e segurança				49,99	
3.3.90.30.39	material para manutenção de veículos				1.839,90	
3.3.90.30.99	outros materiais de consumo				5.989,02	
3.3.90.39.00	Outros Serviços de Terceiros (Pessoa Jurídica)				19.052,21	
3.3.90.39.05	serviços técnicos profissionais				1.265,71	
3.3.90.39.16	manutenção e conservação de bens imóveis				465,02	
3.3.90.39.17	manutenção e conservação de máquinas e equipamentos				555,00	
3.3.90.39.19	manutenção e conservação de veículos				2.865,37	
3.3.90.39.63	serviços gráficos e editoriais				50,00	
3.3.90.39.69	seguros em geral				9.500,00	
3.3.90.39.88	serviços de publicidade e propaganda				271,68	

Município de CAPINZAL

Competência: 2021

Código	Títulos	Autorizada R\$			Despesa Realizada	Diferenças
		Créd. Orçam. e Suplemen.	Créd. Esp. e Extraord.	Total		
3.3.90.39.99	outros serviços de terceiros – pessoa jurídica				3.370,51	
3.3.90.39.64	Telefonia Fixa e Móvel (Que Não Integrem Pacote de Comunicação De Dados)				708,92	
4.4.90.00.00	Aplicações Diretas	11.990,00	0,00	11.990,00	11.532,70	457,30
4.4.90.52.00	Equipamentos e Material Permanente				11.532,70	
4.4.90.52.35	equipamentos de processamento de dados				7.562,70	
4.4.90.52.39	equipamentos e utensílios hidráulicos e elétricos				3.970,00	
06001.15	Urbanismo	34.120.085,49	0,00	34.120.085,49	23.114.539,18	11.005.546,31
06001.15.451	Infra-Estrutura Urbana	23.176.315,49	0,00	23.176.315,49	14.064.646,37	9.111.669,12
06001.15.451.01.000018	Construção e ampliação de centros comunitários	900.000,00	0,00	900.000,00	747.669,38	152.330,62
3.3.90.00.00	Aplicações Diretas	20.000,00	0,00	20.000,00	0,00	20.000,00
4.4.90.00.00	Aplicações Diretas	880.000,00	0,00	880.000,00	747.669,38	132.330,62
4.4.90.51.00	Obras e Instalações				747.669,38	
4.4.90.51.91	obras em andamento				747.669,38	
06001.15.451.01.000019	Construção, ampliação e reestruturação das áreas de lazer	260.000,00	0,00	260.000,00	83.571,00	176.429,00
3.3.90.00.00	Aplicações Diretas	10.000,00	0,00	10.000,00	0,00	10.000,00
4.4.90.00.00	Aplicações Diretas	250.000,00	0,00	250.000,00	83.571,00	166.429,00
4.4.90.52.00	Equipamentos e Material Permanente				83.571,00	
4.4.90.52.10	aparelhos e equipamentos para esportes e diversões				83.571,00	
06001.15.451.01.000020	Aquisição de terrenos	0,00	0,00	0,00	0,00	0,00
4.4.90.00.00	Aplicações Diretas	0,00	0,00	0,00	0,00	0,00
06001.15.451.01.000021	Apoio à Melhoria das Condições de Habitabilidade de Assentamentos Precários	459.289,60	0,00	459.289,60	254.179,35	205.110,25
3.3.90.00.00	Aplicações Diretas	140.000,00	0,00	140.000,00	111.558,20	28.441,80
3.3.90.30.00	Material de Consumo				111.558,20	
3.3.90.30.31	sementes, mudas de plantas e insumos				97.533,20	
3.3.90.30.99	outros materiais de consumo				14.025,00	
4.4.90.00.00	Aplicações Diretas	319.289,60	0,00	319.289,60	142.621,15	176.668,45
4.4.90.51.00	Obras e Instalações				142.621,15	

Município de CAPINZAL

Competência: 2021

Código	Títulos	Autorizada R\$			Despesa Realizada	Diferenças
		Créd. Orçam. e Suplemen.	Créd. Esp. e Extraord.	Total		
4.4.90.51.91	obras em andamento				142.621,15	
06001.15.451.01.000022	Pavimentação asfáltica de vias públicas	21.149.025,89	0,00	21.149.025,89	12.824.458,28	8.324.567,61
3.3.90.00.00	Aplicações Diretas	5.000,00	0,00	5.000,00	0,00	5.000,00
3.3.93.00.00	Aplicação Direta Decorrente de Operação de Órgãos, Fundos e Entidades dos Orçam. Fiscal e da Segurid	5.000,00	0,00	5.000,00	0,00	5.000,00
4.4.90.00.00	Aplicações Diretas	14.332.233,20	0,00	14.332.233,20	6.022.665,59	8.309.567,61
4.4.90.51.00	Obras e Instalações				6.022.665,59	
4.4.90.51.91	obras em andamento				6.022.665,59	
4.4.93.00.00	Aplicação Direta Decorrente de Operação de Órgãos, Fundos e Entidades dos Orçam. Fiscal e da Segurid	6.806.792,69	0,00	6.806.792,69	6.801.792,69	5.000,00
4.4.93.51.00	Obras e Instalações				6.801.792,69	
4.4.93.51.91	obras em andamento				6.801.792,69	
06001.15.451.01.000023	Pavimentação vias públicas com paralelepípedos	0,00	0,00	0,00	0,00	0,00
4.4.90.00.00	Aplicações Diretas	0,00	0,00	0,00	0,00	0,00
06001.15.451.01.000024	Construção e revitalização de passeios públicos padronizados	50.500,00	0,00	50.500,00	0,00	50.500,00
3.3.90.00.00	Aplicações Diretas	10.500,00	0,00	10.500,00	0,00	10.500,00
4.4.90.00.00	Aplicações Diretas	40.000,00	0,00	40.000,00	0,00	40.000,00
06001.15.451.01.000025	Construção de pontes em vias públicas	0,00	0,00	0,00	0,00	0,00
4.4.90.00.00	Aplicações Diretas	0,00	0,00	0,00	0,00	0,00
06001.15.451.01.000026	Construção de escadarias com corrimão em ruas com declive acentuado	107.000,00	0,00	107.000,00	4.883,46	102.116,54
3.3.90.00.00	Aplicações Diretas	4.000,00	0,00	4.000,00	0,00	4.000,00
4.4.90.00.00	Aplicações Diretas	103.000,00	0,00	103.000,00	4.883,46	98.116,54
4.4.90.51.00	Obras e Instalações				4.883,46	
4.4.90.51.91	obras em andamento				4.883,46	
06001.15.451.02.000071	Manutenção de centros comunitários	98.000,00	0,00	98.000,00	17.945,79	80.054,21
3.3.90.00.00	Aplicações Diretas	90.000,00	0,00	90.000,00	17.945,79	72.054,21
3.3.90.30.00	Material de Consumo				3.527,32	
3.3.90.30.24	material para manutenção de bens imóveis				3.527,32	
3.3.90.39.00	Outros Serviços de Terceiros (Pessoa Jurídica)				14.418,47	

Município de CAPINZAL

Competência: 2021

Código	Títulos	Autorizada R\$			Despesa Realizada	Diferenças
		Créd. Orçam. e Suplemen.	Créd. Esp. e Extraord.	Total		
3.3.90.39.16	manutenção e conservação de bens imóveis				407,42	
3.3.90.39.43	serviços de energia elétrica				9.381,37	
3.3.90.39.44	serviços de água e esgoto				3.283,28	
3.3.90.39.99	outros serviços de terceiros – pessoa jurídica				1.346,40	
4.4.90.00.00	Aplicações Diretas	8.000,00	0,00	8.000,00	0,00	8.000,00
06001.15.451.02.000072	Manutenção de praças urbanas	62.500,00	0,00	62.500,00	62.200,16	299,84
3.3.90.00.00	Aplicações Diretas	6.500,00	0,00	6.500,00	6.486,16	13,84
3.3.90.30.00	Material de Consumo				871,60	
3.3.90.30.17	material de processamento de dados				580,00	
3.3.90.30.51	materiais para conservação e manutenção de bens de uso comum do povo				102,00	
3.3.90.30.99	outros materiais de consumo				189,60	
3.3.90.39.00	Outros Serviços de Terceiros (Pessoa Jurídica)				5.614,56	
3.3.90.39.05	serviços técnicos profissionais				250,00	
3.3.90.39.44	serviços de água e esgoto				1.655,18	
3.3.90.39.99	outros serviços de terceiros – pessoa jurídica				3.709,38	
4.4.90.00.00	Aplicações Diretas	56.000,00	0,00	56.000,00	55.714,00	286,00
4.4.90.52.00	Equipamentos e Material Permanente				55.714,00	
4.4.90.52.10	aparelhos e equipamentos para esportes e diversões				55.714,00	
06001.15.451.02.000073	Revitalização e manutenção da Área de Lazer Dr. Arnaldo Favorito.	90.000,00	0,00	90.000,00	69.738,95	20.261,05
3.3.90.00.00	Aplicações Diretas	70.000,00	0,00	70.000,00	69.738,95	261,05
3.3.90.30.00	Material de Consumo				9.608,49	
3.3.90.30.01	combustíveis e lubrificantes automotivos				399,96	
3.3.90.30.17	material de processamento de dados				586,00	
3.3.90.30.22	material de limpeza e produção de higienização				90,24	
3.3.90.30.24	material para manutenção de bens imóveis				4.559,50	
3.3.90.30.26	material elétrico e eletrônico				3.180,82	
3.3.90.30.99	outros materiais de consumo				791,97	

Município de CAPINZAL

Competência: 2021

Código	Títulos	Autorizada R\$			Despesa Realizada	Diferenças
		Créd. Orçam. e Suplemen.	Créd. Esp. e Extraord.	Total		
3.3.90.39.00	Outros Serviços de Terceiros (Pessoa Jurídica)				51.821,53	
3.3.90.39.05	serviços técnicos profissionais				430,00	
3.3.90.39.43	serviços de energia elétrica				40.653,33	
3.3.90.39.44	serviços de água e esgoto				8.197,47	
3.3.90.39.99	outros serviços de terceiros – pessoa jurídica				2.540,73	
3.3.90.93.00	Indenizações e Restituições				8.308,93	
3.3.90.93.02	restituições				8.308,93	
4.4.90.00.00	Aplicações Diretas	20.000,00	0,00	20.000,00	0,00	20.000,00
06001.15.451.02.000076	Indenização de terrenos para abertura de vias públicas	0,00	0,00	0,00	0,00	0,00
3.3.90.00.00	Aplicações Diretas	0,00	0,00	0,00	0,00	0,00
06001.15.452	Serviços Urbanos	8.931.020,00	0,00	8.931.020,00	7.479.459,40	1.451.560,60
06001.15.452.01.000027	Construção e Manutenção de abrigos para passageiros	51.000,00	0,00	51.000,00	3.696,22	47.303,78
3.3.90.00.00	Aplicações Diretas	16.000,00	0,00	16.000,00	3.696,22	12.303,78
3.3.90.30.00	Material de Consumo				806,22	
3.3.90.30.24	material para manutenção de bens imóveis				152,00	
3.3.90.30.25	material para manutenção de bens móveis				618,22	
3.3.90.30.99	outros materiais de consumo				36,00	
3.3.90.39.00	Outros Serviços de Terceiros (Pessoa Jurídica)				2.890,00	
3.3.90.39.16	manutenção e conservação de bens imóveis				2.890,00	
4.4.90.00.00	Aplicações Diretas	35.000,00	0,00	35.000,00	0,00	35.000,00
06001.15.452.01.000028	Aquisição de terreno e construção de cemitério municipal.	200.000,00	0,00	200.000,00	0,00	200.000,00
4.4.90.00.00	Aplicações Diretas	200.000,00	0,00	200.000,00	0,00	200.000,00
06001.15.452.02.000075	Manutenção dos serviços urbanos	4.440.520,00	0,00	4.440.520,00	4.172.248,25	268.271,75
3.1.90.00.00	Aplicações Diretas	2.654.520,00	0,00	2.654.520,00	2.403.456,52	251.063,48
3.1.90.11.00	Vencimentos e Vantagens Fixas (Pessoal Civil)				1.414.246,96	
3.1.90.11.01	vencimentos e salários				1.258.186,86	
3.1.90.11.42	férias indenizadas				35.321,35	

Município de CAPINZAL

Competência: 2021

Código	Títulos	Autorizada R\$			Despesa Realizada	Diferenças
		Créd. Orçam. e Suplemen.	Créd. Esp. e Extraord.	Total		
3.1.90.11.43	13º salário				100.761,58	
3.1.90.11.45	férias - abono constitucional				3.042,00	
3.1.90.11.46	férias - pagamento antecipado				16.935,17	
3.1.90.13.00	Obrigações Patronais				311.878,52	
3.1.90.13.02	contribuições previdenciárias – INSS				311.878,52	
3.1.90.34.00	Outras Despesas de Pessoal Decorrentes de Contratos de Terceirização				610.813,24	
3.1.90.34.01	substituição de mão-de-obra (LRF, art. 18, §1º)				610.813,24	
3.1.90.94.00	Indenizações e Restituições Trabalhistas				66.517,80	
3.1.90.94.11	licença-prêmio convertida em pecúnia				66.517,80	
3.3.90.00.00	Aplicações Diretas	1.639.033,93	0,00	1.639.033,93	1.621.825,66	17.208,27
3.3.90.30.00	Material de Consumo				678.952,67	
3.3.90.30.01	combustíveis e lubrificantes automotivos				177.524,36	
3.3.90.30.04	gás engarrafado				588,00	
3.3.90.30.22	material de limpeza e produção de higienização				13.379,92	
3.3.90.30.23	uniformes, tecidos e aviamentos				664,15	
3.3.90.30.24	material para manutenção de bens imóveis				5.662,30	
3.3.90.30.25	material para manutenção de bens móveis				16.511,42	
3.3.90.30.26	material elétrico e eletrônico				16.590,89	
3.3.90.30.28	material de proteção e segurança				3.213,70	
3.3.90.30.39	material para manutenção de veículos				106.961,34	
3.3.90.30.44	material de sinalização visual e afins				6.566,36	
3.3.90.30.51	materiais para conservação e manutenção de bens de uso comum do povo				183.383,81	
3.3.90.30.99	outros materiais de consumo				147.906,42	
3.3.90.39.00	Outros Serviços de Terceiros (Pessoa Jurídica)				942.872,99	
3.3.90.39.05	serviços técnicos profissionais				11.310,24	
3.3.90.39.12	locação de máquinas e equipamentos				150,00	
3.3.90.39.16	manutenção e conservação de bens imóveis				1.692,96	

Município de CAPINZAL

Competência: 2021

Código	Títulos	Autorizada R\$			Despesa Realizada	Diferenças
		Créd. Orçam. e Suplemen.	Créd. Esp. e Extraord.	Total		
3.3.90.39.17	manutenção e conservação de máquinas e equipamentos				32.253,44	
3.3.90.39.19	manutenção e conservação de veículos				50.177,88	
3.3.90.39.21	manutenção e conservação de estradas e vias				415.034,10	
3.3.90.39.28	coleta de lixo e demais resíduos				67.450,00	
3.3.90.39.40	programa de alimentação do trabalhador				192.766,84	
3.3.90.39.43	serviços de energia elétrica				105.227,67	
3.3.90.39.44	serviços de água e esgoto				22.807,26	
3.3.90.39.63	serviços gráficos e editoriais				2.892,00	
3.3.90.39.81	serviços bancários				3.720,00	
3.3.90.39.88	serviços de publicidade e propaganda				9.530,10	
3.3.90.39.99	outros serviços de terceiros – pessoa jurídica				27.860,50	
3.3.93.00.00	Aplicação Direta Decorrente de Operação de Órgãos, Fundos e Entidades dos Orçam. Fiscal e da Segurid	17.000,00	0,00	17.000,00	17.000,00	0,00
3.3.93.39.00	Outros Serviços de Terceiros (Pessoa Jurídica)				17.000,00	
3.3.93.39.05	serviços técnicos profissionais				17.000,00	
4.4.90.00.00	Aplicações Diretas	129.966,07	0,00	129.966,07	129.966,07	0,00
4.4.90.51.00	Obras e Instalações				119.652,27	
4.4.90.51.91	obras em andamento				106.474,27	
4.4.90.51.99	outras obras e instalações				13.178,00	
4.4.90.52.00	Equipamentos e Material Permanente				10.313,80	
4.4.90.52.35	equipamentos de processamento de dados				5.012,00	
4.4.90.52.38	máquinas, ferramentas e utensílios de oficina				3.924,00	
4.4.90.52.42	mobiliário em geral				1.377,80	
06001.15.452.02.000077	Sinalização de vias públicas	250.000,00	0,00	250.000,00	198.534,14	51.465,86
3.3.90.00.00	Aplicações Diretas	250.000,00	0,00	250.000,00	198.534,14	51.465,86
3.3.90.30.00	Material de Consumo				147.424,14	
3.3.90.30.01	combustíveis e lubrificantes automotivos				198,79	
3.3.90.30.25	material para manutenção de bens móveis				410,26	

Município de CAPINZAL

Competência: 2021

Código	Títulos	Autorizada R\$			Despesa Realizada	Diferenças
		Créd. Orçam. e Suplemen.	Créd. Esp. e Extraord.	Total		
3.3.90.30.44	material de sinalização visual e afins				144.724,96	
3.3.90.30.51	materiais para conservação e manutenção de bens de uso comum do povo				1.850,00	
3.3.90.30.99	outros materiais de consumo				240,13	
3.3.90.39.00	Outros Serviços de Terceiros (Pessoa Jurídica)				51.110,00	
3.3.90.39.17	manutenção e conservação de máquinas e equipamentos				160,00	
3.3.90.39.21	manutenção e conservação de estradas e vias				50.950,00	
4.4.90.00.00	Aplicações Diretas	0,00	0,00	0,00	0,00	0,00
06001.15.452.02.000078	Manutenção dos serviços de coleta e destino final do lixo.	2.121.000,00	0,00	2.121.000,00	1.705.532,27	415.467,73
3.1.90.00.00	Aplicações Diretas	1.114.000,00	0,00	1.114.000,00	887.541,55	226.458,45
3.1.90.34.00	Outras Despesas de Pessoal Decorrentes de Contratos de Terceirização				887.541,55	
3.1.90.34.01	substituição de mão-de-obra (LRF, art. 18, §1º)				887.541,55	
3.3.90.00.00	Aplicações Diretas	1.007.000,00	0,00	1.007.000,00	817.990,72	189.009,28
3.3.90.39.00	Outros Serviços de Terceiros (Pessoa Jurídica)				817.990,72	
3.3.90.39.21	manutenção e conservação de estradas e vias				38.085,72	
3.3.90.39.28	coleta de lixo e demais resíduos				779.905,00	
06001.15.452.02.000079	Aquisição de lixeiras para separação de lixo orgânico	95.000,00	0,00	95.000,00	445,50	94.554,50
3.3.90.00.00	Aplicações Diretas	90.000,00	0,00	90.000,00	445,50	89.554,50
3.3.90.30.00	Material de Consumo				445,50	
3.3.90.30.51	materiais para conservação e manutenção de bens de uso comum do povo				445,50	
4.4.90.00.00	Aplicações Diretas	5.000,00	0,00	5.000,00	0,00	5.000,00
06001.15.452.02.000080	Manutenção dos cemitérios e capela mortuária municipal.	55.000,00	0,00	55.000,00	2.155,02	52.844,98
3.3.90.00.00	Aplicações Diretas	35.000,00	0,00	35.000,00	2.155,02	32.844,98
3.3.90.39.00	Outros Serviços de Terceiros (Pessoa Jurídica)				2.155,02	
3.3.90.39.44	serviços de água e esgoto				1.785,57	
3.3.90.39.99	outros serviços de terceiros – pessoa jurídica				369,45	
4.4.90.00.00	Aplicações Diretas	20.000,00	0,00	20.000,00	0,00	20.000,00
06001.15.452.02.000081	Manutenção e ampliação do sistema de iluminação pública.	1.718.500,00	0,00	1.718.500,00	1.396.848,00	321.652,00

Município de CAPINZAL

Competência: 2021

Código	Títulos	Autorizada R\$			Despesa Realizada	Diferenças
		Créd. Orçam. e Suplemen.	Créd. Esp. e Extraord.	Total		
3.3.90.00.00	Aplicações Diretas	1.139.473,00	0,00	1.139.473,00	986.312,57	153.160,43
3.3.90.30.00	Material de Consumo				17.991,14	
3.3.90.30.26	material elétrico e eletrônico				11.795,06	
3.3.90.30.27	material de manobra e patrulhamento				6.196,08	
3.3.90.39.00	Outros Serviços de Terceiros (Pessoa Jurídica)				968.321,43	
3.3.90.39.05	serviços técnicos profissionais				252,00	
3.3.90.39.43	serviços de energia elétrica				894.316,94	
3.3.90.39.81	serviços bancários				50,50	
3.3.90.39.99	outros serviços de terceiros – pessoa jurídica				73.701,99	
3.3.93.00.00	Aplicação Direta Decorrente de Operação de Órgãos, Fundos e Entidades dos Orçam. Fiscal e da Segurid	447.652,00	0,00	447.652,00	410.535,43	37.116,57
3.3.93.30.00	Material de Consumo				290.039,48	
3.3.93.30.26	material elétrico e eletrônico				290.039,48	
3.3.93.39.00	Outros Serviços de Terceiros (Pessoa Jurídica)				120.495,95	
3.3.93.39.05	serviços técnicos profissionais				19.900,00	
3.3.93.39.99	outros serviços de terceiros – pessoa jurídica				100.595,95	
4.4.90.00.00	Aplicações Diretas	121.375,00	0,00	121.375,00	0,00	121.375,00
4.4.93.00.00	Aplicação Direta Decorrente de Operação de Órgãos, Fundos e Entidades dos Orçam. Fiscal e da Segurid	10.000,00	0,00	10.000,00	0,00	10.000,00
06001.15.453	Transportes Coletivos Urbanos	2.012.750,00	0,00	2.012.750,00	1.570.433,41	442.316,59
06001.15.453.01.000029	Aquisição de veículos para o transporte coletivo	0,00	0,00	0,00	0,00	0,00
4.4.90.00.00	Aplicações Diretas	0,00	0,00	0,00	0,00	0,00
06001.15.453.01.000030	Ampliação, reforma e manutenção do terminal rodoviário de passageiros	910.250,00	0,00	910.250,00	777.622,75	132.627,25
3.3.90.00.00	Aplicações Diretas	52.500,00	0,00	52.500,00	0,00	52.500,00
4.4.90.00.00	Aplicações Diretas	857.750,00	0,00	857.750,00	777.622,75	80.127,25
4.4.90.51.00	Obras e Instalações				717.379,64	
4.4.90.51.91	obras em andamento				717.379,64	
4.4.90.52.00	Equipamentos e Material Permanente				60.243,11	
4.4.90.52.42	mobiliário em geral				60.243,11	

Município de CAPINZAL

Competência: 2021

Código	Títulos	Autorizada R\$			Despesa Realizada	Diferenças
		Créd. Orçam. e Suplemen.	Créd. Esp. e Extraord.	Total		
06001.15.453.02.000082	Manutenção do Sistema de Transporte Coletivo de Passageiros.	1.102.500,00	0,00	1.102.500,00	792.810,66	309.689,34
3.1.90.00.00	Aplicações Diretas	617.400,00	0,00	617.400,00	445.434,00	171.966,00
3.1.90.11.00	Vencimentos e Vantagens Fixas (Pessoal Civil)				362.568,78	
3.1.90.11.01	vencimentos e salários				325.491,72	
3.1.90.11.42	férias indenizadas				2.532,27	
3.1.90.11.43	13º salário				25.452,51	
3.1.90.11.45	férias - abono constitucional				4.639,34	
3.1.90.11.46	férias - pagamento antecipado				4.452,94	
3.1.90.13.00	Obrigações Patronais				78.463,38	
3.1.90.13.02	contribuições previdenciárias – INSS				78.463,38	
3.1.90.94.00	Indenizações e Restituições Trabalhistas				4.401,84	
3.1.90.94.11	licença-prêmio convertida em pecúnia				4.401,84	
3.3.90.00.00	Aplicações Diretas	485.100,00	0,00	485.100,00	347.376,66	137.723,34
3.3.90.30.00	Material de Consumo				269.905,19	
3.3.90.30.01	combustíveis e lubrificantes automotivos				224.356,54	
3.3.90.30.22	material de limpeza e produção de higienização				1.362,92	
3.3.90.30.25	material para manutenção de bens móveis				576,76	
3.3.90.30.39	material para manutenção de veículos				43.469,65	
3.3.90.30.99	outros materiais de consumo				139,32	
3.3.90.39.00	Outros Serviços de Terceiros (Pessoa Jurídica)				77.471,47	
3.3.90.39.19	manutenção e conservação de veículos				34.019,55	
3.3.90.39.40	programa de alimentação do trabalhador				41.669,52	
3.3.90.39.63	serviços gráficos e editoriais				1.782,40	
06001.26	Transporte	7.430.469,31	0,00	7.430.469,31	3.101.904,53	4.328.564,78
06001.26.782	Transporte Rodoviário	7.430.469,31	0,00	7.430.469,31	3.101.904,53	4.328.564,78
06001.26.782.01.000031	Pavimentação de estradas vicinais	5.321.469,31	0,00	5.321.469,31	992.915,05	4.328.554,26
3.3.90.00.00	Aplicações Diretas	0,00	0,00	0,00	0,00	0,00

Município de CAPINZAL

Competência: 2021

Código	Títulos	Autorizada R\$			Despesa Realizada	Diferenças
		Créd. Orçam. e Suplemen.	Créd. Esp. e Extraord.	Total		
4.4.90.00.00	Aplicações Diretas	5.321.469,31	0,00	5.321.469,31	992.915,05	4.328.554,26
4.4.90.51.00	Obras e Instalações				992.915,05	
4.4.90.51.91	obras em andamento				992.915,05	
06001.26.782.01.000032	Construção de pontes	0,00	0,00	0,00	0,00	0,00
3.3.90.00.00	Aplicações Diretas	0,00	0,00	0,00	0,00	0,00
4.4.90.00.00	Aplicações Diretas	0,00	0,00	0,00	0,00	0,00
06001.26.782.01.000033	Aquisição de veículos	0,00	0,00	0,00	0,00	0,00
4.4.90.00.00	Aplicações Diretas	0,00	0,00	0,00	0,00	0,00
06001.26.782.01.000034	Aquisição de caminhões	0,00	0,00	0,00	0,00	0,00
4.4.90.00.00	Aplicações Diretas	0,00	0,00	0,00	0,00	0,00
06001.26.782.01.000035	Aquisição de retro escavadeira	0,00	0,00	0,00	0,00	0,00
4.4.90.00.00	Aplicações Diretas	0,00	0,00	0,00	0,00	0,00
06001.26.782.01.000036	Aquisição de escavadeira hidráulica	0,00	0,00	0,00	0,00	0,00
4.4.90.00.00	Aplicações Diretas	0,00	0,00	0,00	0,00	0,00
06001.26.782.01.000037	Aquisição de trator de esteiras	0,00	0,00	0,00	0,00	0,00
4.4.90.00.00	Aplicações Diretas	0,00	0,00	0,00	0,00	0,00
06001.26.782.02.000083	Manutenção das estradas vicinais	1.989.000,00	0,00	1.989.000,00	1.988.993,57	6,43
3.3.90.00.00	Aplicações Diretas	1.989.000,00	0,00	1.989.000,00	1.988.993,57	6,43
3.3.90.30.00	Material de Consumo				1.129.181,84	
3.3.90.30.01	combustíveis e lubrificantes automotivos				419.602,06	
3.3.90.30.24	material para manutenção de bens imóveis				1.126,01	
3.3.90.30.25	material para manutenção de bens móveis				132.929,18	
3.3.90.30.26	material elétrico e eletrônico				639,89	
3.3.90.30.39	material para manutenção de veículos				62.290,82	
3.3.90.30.51	materiais para conservação e manutenção de bens de uso comum do povo				512.140,08	
3.3.90.30.99	outros materiais de consumo				453,80	
3.3.90.39.00	Outros Serviços de Terceiros (Pessoa Jurídica)				859.811,73	

Município de CAPINZAL

Competência: 2021

Código	Títulos	Autorizada R\$			Despesa Realizada	Diferenças
		Créd. Orçam. e Suplemen.	Créd. Esp. e Extraord.	Total		
3.3.90.39.05	serviços técnicos profissionais				5.373,43	
3.3.90.39.12	locação de máquinas e equipamentos				495,00	
3.3.90.39.17	manutenção e conservação de máquinas e equipamentos				42.538,14	
3.3.90.39.19	manutenção e conservação de veículos				49.679,92	
3.3.90.39.20	manutenção e conservação de bens móveis de outras naturezas				550,00	
3.3.90.39.21	manutenção e conservação de estradas e vias				678.669,26	
3.3.90.39.43	serviços de energia elétrica				73.282,31	
3.3.90.39.44	serviços de água e esgoto				2.513,16	
3.3.90.39.99	outros serviços de terceiros – pessoa jurídica				6.710,51	
4.4.90.00.00	Aplicações Diretas	0,00	0,00	0,00	0,00	0,00
06001.26.782.02.000085	Locação de equipamentos rodoviários	120.000,00	0,00	120.000,00	119.995,91	4,09
3.3.90.00.00	Aplicações Diretas	120.000,00	0,00	120.000,00	119.995,91	4,09
3.3.90.39.00	Outros Serviços de Terceiros (Pessoa Jurídica)				119.995,91	
3.3.90.39.21	manutenção e conservação de estradas e vias				119.995,91	
07001	SECRETARIA MUNICIPAL DA SAUDE	862.534,40	0,00	862.534,40	668.325,29	194.209,11
07001.04	Administração	92.000,00	0,00	92.000,00	1.206,00	90.794,00
07001.04.122	Administração Geral	92.000,00	0,00	92.000,00	1.206,00	90.794,00
07001.04.122.02.000086	Manutenção da secretaria municipal da saúde	92.000,00	0,00	92.000,00	1.206,00	90.794,00
3.3.90.00.00	Aplicações Diretas	77.000,00	0,00	77.000,00	1.206,00	75.794,00
3.3.90.39.00	Outros Serviços de Terceiros (Pessoa Jurídica)				1.206,00	
3.3.90.39.88	serviços de publicidade e propaganda				1.206,00	
4.4.90.00.00	Aplicações Diretas	15.000,00	0,00	15.000,00	0,00	15.000,00
07001.17	Saneamento	770.534,40	0,00	770.534,40	667.119,29	103.415,11
07001.17.511	Saneamento Básico Rural	715.534,40	0,00	715.534,40	667.119,29	48.415,11
07001.17.511.01.000039	Aquisição e/ou construção de reservatórios de água.	26.000,00	0,00	26.000,00	11.150,00	14.850,00
3.3.90.00.00	Aplicações Diretas	22.000,00	0,00	22.000,00	11.150,00	10.850,00
3.3.90.39.00	Outros Serviços de Terceiros (Pessoa Jurídica)				11.150,00	

Município de CAPINZAL

Competência: 2021

Código	Títulos	Autorizada R\$			Despesa Realizada	Diferenças
		Créd. Orçam. e Suplemen.	Créd. Esp. e Extraord.	Total		
3.3.90.39.05	serviços técnicos profissionais				11.150,00	
4.4.90.00.00	Aplicações Diretas	4.000,00	0,00	4.000,00	0,00	4.000,00
07001.17.511.01.000040	Implantação de sistema de tratamento de esgoto sanitário.	245.534,40	0,00	245.534,40	238.659,36	6.875,04
3.3.90.00.00	Aplicações Diretas	5.000,00	0,00	5.000,00	0,00	5.000,00
4.4.90.00.00	Aplicações Diretas	240.534,40	0,00	240.534,40	238.659,36	1.875,04
4.4.90.51.00	Obras e Instalações				238.659,36	
4.4.90.51.91	obras em andamento				238.659,36	
07001.17.511.02.000087	Perfuração e instalação de poços artesianos.	404.000,00	0,00	404.000,00	401.785,60	2.214,40
3.3.90.00.00	Aplicações Diretas	500,00	0,00	500,00	369,37	130,63
3.3.90.93.00	Indenizações e Restituições				369,37	
3.3.90.93.02	restituições				369,37	
4.4.90.00.00	Aplicações Diretas	403.500,00	0,00	403.500,00	401.416,23	2.083,77
4.4.90.51.00	Obras e Instalações				401.416,23	
4.4.90.51.91	obras em andamento				401.416,23	
07001.17.511.02.000088	Instalação de redes de distribuição de água.	23.000,00	0,00	23.000,00	9.524,33	13.475,67
3.3.90.00.00	Aplicações Diretas	23.000,00	0,00	23.000,00	9.524,33	13.475,67
3.3.90.39.00	Outros Serviços de Terceiros (Pessoa Jurídica)				9.524,33	
3.3.90.39.05	serviços técnicos profissionais				9.524,33	
07001.17.511.02.000089	Manutenção do saneamento básico residencial.	17.000,00	0,00	17.000,00	6.000,00	11.000,00
3.3.90.00.00	Aplicações Diretas	17.000,00	0,00	17.000,00	6.000,00	11.000,00
3.3.90.39.00	Outros Serviços de Terceiros (Pessoa Jurídica)				6.000,00	
3.3.90.39.05	serviços técnicos profissionais				6.000,00	
07001.17.512	Saneamento Básico Urbano	55.000,00	0,00	55.000,00	0,00	55.000,00
07001.17.512.01.000041	Construção e Adequação do Laboratório Regional do CISAM Meio Oeste.	55.000,00	0,00	55.000,00	0,00	55.000,00
3.3.90.00.00	Aplicações Diretas	5.000,00	0,00	5.000,00	0,00	5.000,00
4.4.90.00.00	Aplicações Diretas	50.000,00	0,00	50.000,00	0,00	50.000,00
16001	SECRETARIA DE PLANEJAMENTO	175.200,00	0,00	175.200,00	85.744,29	89.455,71

Município de CAPINZAL

Competência: 2021

Código	Títulos	Autorizada R\$			Despesa Realizada	Diferenças
		Créd. Orçam. e Suplemen.	Créd. Esp. e Extraord.	Total		
16001.04	Administração	175.200,00	0,00	175.200,00	85.744,29	89.455,71
16001.04.122	Administração Geral	175.200,00	0,00	175.200,00	85.744,29	89.455,71
16001.04.122.02.000090	Manutenção da Secretaria de Planejamento	175.200,00	0,00	175.200,00	85.744,29	89.455,71
3.1.90.00.00	Aplicações Diretas	165.000,00	0,00	165.000,00	85.744,29	79.255,71
3.1.90.11.00	Vencimentos e Vantagens Fixas (Pessoal Civil)				85.744,29	
3.1.90.11.01	vencimentos e salários				82.114,34	
3.1.90.11.43	13º salário				3.629,95	
3.3.90.00.00	Aplicações Diretas	4.200,00	0,00	4.200,00	0,00	4.200,00
4.4.90.00.00	Aplicações Diretas	6.000,00	0,00	6.000,00	0,00	6.000,00
17001	SECRETARIA DE DESENVOLVIMENTO ECONOMICO	636.000,00	0,00	636.000,00	353.620,26	282.379,74
17001.04	Administração	196.000,00	0,00	196.000,00	103.383,52	92.616,48
17001.04.122	Administração Geral	196.000,00	0,00	196.000,00	103.383,52	92.616,48
17001.04.122.02.000091	Manutenção da Secretaria de Desenvolvimento Econômico.	196.000,00	0,00	196.000,00	103.383,52	92.616,48
3.1.90.00.00	Aplicações Diretas	170.000,00	0,00	170.000,00	103.383,52	66.616,48
3.1.90.11.00	Vencimentos e Vantagens Fixas (Pessoal Civil)				103.383,52	
3.1.90.11.01	vencimentos e salários				97.089,08	
3.1.90.11.43	13º salário				6.294,44	
3.3.90.00.00	Aplicações Diretas	13.000,00	0,00	13.000,00	0,00	13.000,00
4.4.90.00.00	Aplicações Diretas	13.000,00	0,00	13.000,00	0,00	13.000,00
17001.22	Indústria	0,00	0,00	0,00	0,00	0,00
17001.22.661	Promoção Industrial	0,00	0,00	0,00	0,00	0,00
17001.22.661.01.000042	Execução e Manutenção de infraestrutura na Área Industrial de Capinzal.	0,00	0,00	0,00	0,00	0,00
3.3.90.00.00	Aplicações Diretas	0,00	0,00	0,00	0,00	0,00
4.4.90.00.00	Aplicações Diretas	0,00	0,00	0,00	0,00	0,00
17001.23	Comércio e Serviços	440.000,00	0,00	440.000,00	250.236,74	189.763,26
17001.23.691	Promoção Comercial	260.000,00	0,00	260.000,00	119.639,60	140.360,40
17001.23.691.01.000043	Ampliação e reestruturação do Parque de Exposições Domingos Pellizzaro.	0,00	0,00	0,00	0,00	0,00

Município de CAPINZAL

Competência: 2021

Código	Títulos	Autorizada R\$			Despesa Realizada	Diferenças
		Créd. Orçam. e Suplemen.	Créd. Esp. e Extraord.	Total		
3.3.90.00.00	Aplicações Diretas	0,00	0,00	0,00	0,00	0,00
4.4.90.00.00	Aplicações Diretas	0,00	0,00	0,00	0,00	0,00
17001.23.691.01.000044	Pavimentação das vias internas do Parque de Exposições Domingos Pellizzaro.	0,00	0,00	0,00	0,00	0,00
3.3.90.00.00	Aplicações Diretas	0,00	0,00	0,00	0,00	0,00
4.4.90.00.00	Aplicações Diretas	0,00	0,00	0,00	0,00	0,00
17001.23.691.01.000045	Construção de uma arena multiuso	0,00	0,00	0,00	0,00	0,00
3.3.90.00.00	Aplicações Diretas	0,00	0,00	0,00	0,00	0,00
4.4.90.00.00	Aplicações Diretas	0,00	0,00	0,00	0,00	0,00
17001.23.691.02.000092	Apoio a capacitação profissional	0,00	0,00	0,00	0,00	0,00
3.3.90.00.00	Aplicações Diretas	0,00	0,00	0,00	0,00	0,00
17001.23.691.02.000093	Manutenção do Parque de Exposições Domingos Pellizzaro.	260.000,00	0,00	260.000,00	119.639,60	140.360,40
3.3.90.00.00	Aplicações Diretas	250.000,00	0,00	250.000,00	117.649,60	132.350,40
3.3.90.30.00	Material de Consumo				35.986,77	
3.3.90.30.17	material de processamento de dados				1.000,45	
3.3.90.30.24	material para manutenção de bens imóveis				7.350,64	
3.3.90.30.25	material para manutenção de bens móveis				604,70	
3.3.90.30.26	material elétrico e eletrônico				10.543,22	
3.3.90.30.51	materiais para conservação e manutenção de bens de uso comum do povo				3.125,01	
3.3.90.30.99	outros materiais de consumo				13.362,75	
3.3.90.39.00	Outros Serviços de Terceiros (Pessoa Jurídica)				81.662,83	
3.3.90.39.05	serviços técnicos profissionais				240,00	
3.3.90.39.16	manutenção e conservação de bens imóveis				292,28	
3.3.90.39.17	manutenção e conservação de máquinas e equipamentos				240,68	
3.3.90.39.43	serviços de energia elétrica				70.252,91	
3.3.90.39.99	outros serviços de terceiros – pessoa jurídica				10.636,96	
4.4.90.00.00	Aplicações Diretas	10.000,00	0,00	10.000,00	1.990,00	8.010,00
4.4.90.52.00	Equipamentos e Material Permanente				1.990,00	

Município de CAPINZAL

Competência: 2021

Código	Títulos	Autorizada R\$			Despesa Realizada	Diferenças
		Créd. Orçam. e Suplemen.	Créd. Esp. e Extraord.	Total		
4.4.90.52.39	equipamentos e utensílios hidráulicos e elétricos				1.990,00	
17001.23.695	Turismo	180.000,00	0,00	180.000,00	130.597,14	49.402,86
17001.23.695.02.000094	Promoção de feiras e eventos	180.000,00	0,00	180.000,00	130.597,14	49.402,86
3.3.50.00.00	Transferências a Instituições Privadas sem Fins Lucrativos	30.000,00	0,00	30.000,00	0,00	30.000,00
3.3.90.00.00	Aplicações Diretas	150.000,00	0,00	150.000,00	130.597,14	19.402,86
3.3.90.30.00	Material de Consumo				51.657,02	
3.3.90.30.26	material elétrico e eletrônico				51.657,02	
3.3.90.39.00	Outros Serviços de Terceiros (Pessoa Jurídica)				78.940,12	
3.3.90.39.05	serviços técnicos profissionais				6.400,00	
3.3.90.39.99	outros serviços de terceiros – pessoa jurídica				72.540,12	
17001.23.695.02.000095	Apoio e incentivo ao turismo	0,00	0,00	0,00	0,00	0,00
3.3.90.00.00	Aplicações Diretas	0,00	0,00	0,00	0,00	0,00
18001	SECRETARIA MUNICIPAL DE ASSISTÊNCIA SOCIAL	1.350.600,00	0,00	1.350.600,00	1.083.284,39	267.315,61
18001.08	Assistência Social	1.350.600,00	0,00	1.350.600,00	1.083.284,39	267.315,61
18001.08.243	Assistência à Criança e ao Adolescente	187.600,00	0,00	187.600,00	0,00	187.600,00
18001.08.243.01.000047	Ampliação e adequação do centro de convivência da criança e do adolescente - CECON	90.000,00	0,00	90.000,00	0,00	90.000,00
3.3.90.00.00	Aplicações Diretas	10.000,00	0,00	10.000,00	0,00	10.000,00
4.4.90.00.00	Aplicações Diretas	80.000,00	0,00	80.000,00	0,00	80.000,00
18001.08.243.02.000096	Adequação e manutenção de ginásio de esportes junto ao CECON.	92.600,00	0,00	92.600,00	0,00	92.600,00
3.3.90.00.00	Aplicações Diretas	88.200,00	0,00	88.200,00	0,00	88.200,00
4.4.90.00.00	Aplicações Diretas	4.400,00	0,00	4.400,00	0,00	4.400,00
18001.08.243.02.000097	Ampliação, adequação e manutenção do espaço físico do CRAS	5.000,00	0,00	5.000,00	0,00	5.000,00
3.3.90.00.00	Aplicações Diretas	5.000,00	0,00	5.000,00	0,00	5.000,00
4.4.90.00.00	Aplicações Diretas	0,00	0,00	0,00	0,00	0,00
18001.08.244	Assistência Comunitária	1.163.000,00	0,00	1.163.000,00	1.083.284,39	79.715,61
18001.08.244.01.000049	Construção de espaço físico para a melhoria da gestão da assistência social	0,00	0,00	0,00	0,00	0,00
3.3.90.00.00	Aplicações Diretas	0,00	0,00	0,00	0,00	0,00

Município de CAPINZAL

Competência: 2021

Código	Títulos	Autorizada R\$			Despesa Realizada	Diferenças
		Créd. Orçam. e Suplemen.	Créd. Esp. e Extraord.	Total		
4.4.90.00.00	Aplicações Diretas	0,00	0,00	0,00	0,00	0,00
18001.08.244.02.000098	Capacitação de profissionais da área social	17.000,00	0,00	17.000,00	0,00	17.000,00
3.3.90.00.00	Aplicações Diretas	17.000,00	0,00	17.000,00	0,00	17.000,00
18001.08.244.02.000099	Manutenção da secretaria de Assistência Social	1.146.000,00	0,00	1.146.000,00	1.083.284,39	62.715,61
3.1.90.00.00	Aplicações Diretas	962.000,00	0,00	962.000,00	959.722,04	2.277,96
3.1.90.11.00	Vencimentos e Vantagens Fixas (Pessoal Civil)				778.969,05	
3.1.90.11.01	vencimentos e salários				705.781,75	
3.1.90.11.43	13º salário				55.658,36	
3.1.90.11.45	férias - abono constitucional				7.195,73	
3.1.90.11.46	férias - pagamento antecipado				10.333,21	
3.1.90.13.00	Obrigações Patronais				180.752,99	
3.1.90.13.02	contribuições previdenciárias – INSS				180.752,99	
3.3.90.00.00	Aplicações Diretas	164.000,00	0,00	164.000,00	117.393,82	46.606,18
3.3.90.36.00	Outros Serviços de Terceiros (Pessoa Física)				5.123,34	
3.3.90.36.07	estagiários				5.123,34	
3.3.90.39.00	Outros Serviços de Terceiros (Pessoa Jurídica)				112.270,48	
3.3.90.39.11	locação de softwares				30.348,60	
3.3.90.39.19	manutenção e conservação de veiculos				157,97	
3.3.90.39.40	programa de alimentação do trabalhador				66.455,53	
3.3.90.39.53	serviços de assistência social				14.506,66	
3.3.90.39.88	serviços de publicidade e propaganda				801,72	
4.4.90.00.00	Aplicações Diretas	20.000,00	0,00	20.000,00	6.168,53	13.831,47
4.4.90.52.00	Equipamentos e Material Permanente				6.168,53	
4.4.90.52.42	mobiliário em geral				6.168,53	
99099	RESERVA DE CONTIGENCIA	50.000,00	0,00	50.000,00	0,00	50.000,00
99099.99	Reserva Contingência	50.000,00	0,00	50.000,00	0,00	50.000,00
99099.99.999	Reserva Contingência	50.000,00	0,00	50.000,00	0,00	50.000,00

Município de CAPINZAL

Competência: 2021

Código	Títulos	Autorizada R\$			Despesa Realizada	Diferenças
		Créd. Orçam. e Suplemen.	Créd. Esp. e Extraord.	Total		
99099.99.999.09.000999	Reserva de contingência	50.000,00	0,00	50.000,00	0,00	50.000,00
9.9.99.00.00	A Definir (ou Res.Contingência)	50.000,00	0,00	50.000,00	0,00	50.000,00
	Total da Unidade Gestora	95.742.665,36	0,00	95.742.665,36	72.604.717,54	23.137.947,82

Unidade Gestora: Serviço Intermunicipal de Água e Esgoto de Capinzal/Ouro

Código	Títulos	Autorizada R\$			Despesa Realizada	Diferenças
		Créd. Orçam. e Suplemen.	Créd. Esp. e Extraord.	Total		
13001	SERVIÇO INTERMUNICIPAL DE AGUA E ESGOTO	10.858.153,74	0,00	10.858.153,74	10.491.883,30	366.270,44
13001.04	Administração	1.864.640,54	0,00	1.864.640,54	1.814.781,69	49.858,85
13001.04.122	Administração Geral	1.864.640,54	0,00	1.864.640,54	1.814.781,69	49.858,85
13001.04.122.01.000061	Aquisição de bens móveis (Simae)	15.000,00	0,00	15.000,00	6.992,00	8.008,00
4.4.90.00.00	Aplicações Diretas	15.000,00	0,00	15.000,00	6.992,00	8.008,00
4.4.90.52.00	Equipamentos e Material Permanente				6.992,00	
4.4.90.52.12	aparelhos e utensílios domésticos				869,00	
4.4.90.52.34	máquinas, utensílios e equipamentos diversos				2.700,00	
4.4.90.52.35	equipamentos de processamento de dados				3.423,00	
13001.04.122.02.000145	Manutenção administrativa dos sistemas de agua e esgoto	1.849.640,54	0,00	1.849.640,54	1.807.789,69	41.850,85
3.1.90.00.00	Aplicações Diretas	1.234.763,68	0,00	1.234.763,68	1.229.936,25	4.827,43
3.1.90.11.00	Vencimentos e Vantagens Fixas (Pessoal Civil)				1.043.091,76	
3.1.90.11.01	vencimentos e salários				893.335,99	
3.1.90.11.99	outras despesas fixas - pessoal civil				149.755,77	
3.1.90.13.00	Obrigações Patronais				186.844,49	
3.1.90.13.02	contribuições previdenciárias – INSS				186.844,49	
3.3.90.00.00	Aplicações Diretas	614.876,86	0,00	614.876,86	577.853,44	37.023,42
3.3.90.30.00	Material de Consumo				42.875,48	
3.3.90.30.01	combustíveis e lubrificantes automotivos				1.233,63	
3.3.90.30.07	gêneros de alimentação				1.316,40	
3.3.90.30.16	material de expediente				8.389,35	

Município de CAPINZAL

Competência: 2021

Código	Títulos	Autorizada R\$			Despesa Realizada	Diferenças
		Créd. Orçam. e Suplemen.	Créd. Esp. e Extraord.	Total		
3.3.90.30.22	material de limpeza e produção de higienização				11.672,71	
3.3.90.30.23	uniformes, tecidos e aviamentos				3.001,00	
3.3.90.30.25	material para manutenção de bens móveis				556,57	
3.3.90.30.26	material elétrico e eletrônico				6.212,40	
3.3.90.30.28	material de proteção e segurança				3.517,65	
3.3.90.30.96	materiais de consumo - pagamento antecipado				2.429,66	
3.3.90.30.99	outros materiais de consumo				4.546,11	
3.3.90.35.00	Serviços de Consultoria				38.495,88	
3.3.90.35.01	assessoria e consultoria técnica ou jurídica				38.495,88	
3.3.90.36.00	Outros Serviços de Terceiros (Pessoa Física)				9.879,84	
3.3.90.36.07	estagiários				8.873,33	
3.3.90.36.96	outros serviços de terceiros – pessoa física – pagto antecipado				1.006,51	
3.3.90.39.00	Outros Serviços de Terceiros (Pessoa Jurídica)				354.544,18	
3.3.90.39.05	serviços técnicos profissionais				1.530,00	
3.3.90.39.15	limpeza de veículos				110,00	
3.3.90.39.17	manutenção e conservação de máquinas e equipamentos				606,00	
3.3.90.39.19	manutenção e conservação de veículos				0,00	
3.3.90.39.20	manutenção e conservação de bens móveis de outras naturezas				425,00	
3.3.90.39.40	programa de alimentação do trabalhador				76.972,22	
3.3.90.39.47	serviços de comunicação em geral				657,50	
3.3.90.39.48	serviços de seleção e treinamento				980,00	
3.3.90.39.63	serviços gráficos e editoriais				21.054,85	
3.3.90.39.69	seguros em geral				1.285,02	
3.3.90.39.72	vale-transporte				540,00	
3.3.90.39.81	serviços bancários				170.292,94	
3.3.90.39.90	serviços de publicidade legal				14.766,00	
3.3.90.39.99	outros serviços de terceiros – pessoa jurídica				60.275,92	

Município de CAPINZAL

Competência: 2021

Código	Títulos	Autorizada R\$			Despesa Realizada	Diferenças
		Créd. Orçam. e Suplemen.	Créd. Esp. e Extraord.	Total		
3.3.90.39.64	Telefonia Fixa e Móvel (Que Não Integrem Pacote de Comunicação De Dados)				5.048,73	
3.3.90.40.00	Serviços de Tecnologia da Informação e Comunicação (TIC) – Pessoa Jurídica				131.929,21	
3.3.90.40.01	Locação de Equipamentos e Softwares				7.531,95	
3.3.90.40.02	Desenvolvimento e Manutenção de Software				95.771,68	
3.3.90.40.03	Hospedagem de Sistemas				1.464,00	
3.3.90.40.04	Comunicação de Dados				2.998,80	
3.3.90.40.08	Serviços Técnicos Profissionais de Tic				15.190,08	
3.3.90.40.12	Serviços Relacionados a Computação em Nuvem				6.480,00	
3.3.90.40.99	Outros Serviços de Tecnologia da Informação e Comunicação				2.492,70	
3.3.90.47.00	Obrigações Tributárias e Contributivas				128,85	
3.3.90.47.10	taxas				128,85	
13001.17	Saneamento	8.894.582,82	0,00	8.894.582,82	8.580.587,51	313.995,31
13001.17.512	Saneamento Básico Urbano	8.894.582,82	0,00	8.894.582,82	8.580.587,51	313.995,31
13001.17.512.01.000062	Ampliação e automação da E.T.A/E.T.E	50.000,00	0,00	50.000,00	39.733,25	10.266,75
4.4.90.00.00	Aplicações Diretas	50.000,00	0,00	50.000,00	39.733,25	10.266,75
4.4.90.51.00	Obras e Instalações				39.733,25	
4.4.90.51.99	outras obras e instalações				39.733,25	
13001.17.512.01.000063	Construção e ampliação de bens imóveis de natureza industrial	25.000,00	0,00	25.000,00	0,00	25.000,00
4.4.90.00.00	Aplicações Diretas	25.000,00	0,00	25.000,00	0,00	25.000,00
13001.17.512.01.000064	Implantação de redes e adutoras de água. (Simae)	725.000,00	0,00	725.000,00	725.000,00	0,00
4.4.90.00.00	Aplicações Diretas	725.000,00	0,00	725.000,00	725.000,00	0,00
4.4.90.51.00	Obras e Instalações				725.000,00	
4.4.90.51.91	obras em andamento				10.375,00	
4.4.90.51.99	outras obras e instalações				714.625,00	
13001.17.512.01.000065	Implantação de redes de esgoto (Simae)	480.000,00	0,00	480.000,00	356.900,00	123.100,00
4.4.90.00.00	Aplicações Diretas	480.000,00	0,00	480.000,00	356.900,00	123.100,00
4.4.90.51.00	Obras e Instalações				356.900,00	

Município de CAPINZAL

Competência: 2021

Código	Títulos	Autorizada R\$			Despesa Realizada	Diferenças
		Créd. Orçam. e Suplemen.	Créd. Esp. e Extraord.	Total		
4.4.90.51.99	outras obras e instalações				356.900,00	
13001.17.512.01.000066	Ampliação e manutenção sistema de macro e micro medição	130.000,00	0,00	130.000,00	129.348,99	651,01
4.4.90.00.00	Aplicações Diretas	130.000,00	0,00	130.000,00	129.348,99	651,01
4.4.90.51.00	Obras e Instalações				129.348,99	
4.4.90.51.99	outras obras e instalações				129.348,99	
13001.17.512.01.000067	Aquisição e substituição de painéis de comando.	29.000,00	0,00	29.000,00	0,00	29.000,00
4.4.90.00.00	Aplicações Diretas	29.000,00	0,00	29.000,00	0,00	29.000,00
13001.17.512.01.000068	Aquisição e substituição de conjunto moto-bomba (Simae)	130.000,00	0,00	130.000,00	81.563,20	48.436,80
4.4.90.00.00	Aplicações Diretas	130.000,00	0,00	130.000,00	81.563,20	48.436,80
4.4.90.51.00	Obras e Instalações				81.563,20	
4.4.90.51.99	outras obras e instalações				81.563,20	
13001.17.512.01.000069	Aquisição de veículos. (Simae)	0,00	0,00	0,00	0,00	0,00
4.4.90.00.00	Aplicações Diretas	0,00	0,00	0,00	0,00	0,00
13001.17.512.01.000070	Aquisição de equipamentos(Simae)	30.000,00	0,00	30.000,00	10.188,40	19.811,60
4.4.90.00.00	Aplicações Diretas	30.000,00	0,00	30.000,00	10.188,40	19.811,60
4.4.90.52.00	Equipamentos e Material Permanente				10.188,40	
4.4.90.52.38	máquinas, ferramentas e utensílios de oficina				10.188,40	
13001.17.512.01.000071	Aquisição de terreno (Simae)	20.000,00	0,00	20.000,00	0,00	20.000,00
4.4.90.00.00	Aplicações Diretas	20.000,00	0,00	20.000,00	0,00	20.000,00
13001.17.512.01.000072	Construção/ampliação de almoxarifado para armazenamento de materiais e produtos.	80.000,00	0,00	80.000,00	73.344,54	6.655,46
4.4.90.00.00	Aplicações Diretas	80.000,00	0,00	80.000,00	73.344,54	6.655,46
4.4.90.51.00	Obras e Instalações				73.344,54	
4.4.90.51.99	outras obras e instalações				73.344,54	
13001.17.512.01.000073	Construção de reservatórios de água	2.950,00	0,00	2.950,00	2.950,00	0,00
4.4.90.00.00	Aplicações Diretas	2.950,00	0,00	2.950,00	2.950,00	0,00
4.4.90.51.00	Obras e Instalações				2.950,00	
4.4.90.51.80	estudos e projetos				2.950,00	

Município de CAPINZAL

Competência: 2021

Código	Títulos	Autorizada R\$			Despesa Realizada	Diferenças
		Créd. Orçam. e Suplemen.	Créd. Esp. e Extraord.	Total		
13001.17.512.01.000074	Ampliação e manutenção sistema supervisorio	445.000,00	0,00	445.000,00	444.350,00	650,00
4.4.90.00.00	Aplicações Diretas	445.000,00	0,00	445.000,00	444.350,00	650,00
4.4.90.51.00	Obras e Instalações				444.350,00	
4.4.90.51.99	outras obras e instalações				444.350,00	
13001.17.512.02.000146	Manutenção e operação técnica do sistema de água e esgoto (Simae)	6.631.452,49	0,00	6.631.452,49	6.610.872,30	20.580,19
3.1.90.00.00	Aplicações Diretas	2.432.949,08	0,00	2.432.949,08	2.412.368,89	20.580,19
3.1.90.11.00	Vencimentos e Vantagens Fixas (Pessoal Civil)				1.950.930,94	
3.1.90.11.01	vencimentos e salários				1.878.390,06	
3.1.90.11.99	outras despesas fixas - pessoal civil				72.540,88	
3.1.90.13.00	Obrigações Patronais				399.035,74	
3.1.90.13.02	contribuições previdenciárias – INSS				399.035,74	
3.1.90.94.00	Indenizações e Restituições Trabalhistas				62.402,21	
3.1.90.94.11	licença-prêmio convertida em pecúnia				62.402,21	
3.3.90.00.00	Aplicações Diretas	4.198.503,41	0,00	4.198.503,41	4.198.503,41	0,00
3.3.90.30.00	Material de Consumo				1.637.251,58	
3.3.90.30.01	combustíveis e lubrificantes automotivos				110.351,38	
3.3.90.30.11	material químico				301.516,72	
3.3.90.30.23	uniformes, tecidos e aviamentos				4.980,00	
3.3.90.30.24	material para manutenção de bens imóveis				28.092,00	
3.3.90.30.25	material para manutenção de bens móveis				5.050,90	
3.3.90.30.26	material elétrico e eletrônico				200.419,50	
3.3.90.30.28	material de proteção e segurança				39.004,54	
3.3.90.30.35	material laboratorial				3.009,32	
3.3.90.30.39	material para manutenção de veículos				53.044,40	
3.3.90.30.42	ferramentas				19.593,45	
3.3.90.30.51	materiais para conservação e manutenção de bens de uso comum do povo				104.824,17	
3.3.90.30.99	outros materiais de consumo				767.365,20	

Município de CAPINZAL

Competência: 2021

Código	Títulos	Autorizada R\$			Despesa Realizada	Diferenças
		Créd. Orçam. e Suplemen.	Créd. Esp. e Extraord.	Total		
3.3.90.39.00	Outros Serviços de Terceiros (Pessoa Jurídica)				2.558.000,85	
3.3.90.39.05	serviços técnicos profissionais				21.965,00	
3.3.90.39.15	limpeza de veículos				5.732,00	
3.3.90.39.16	manutenção e conservação de bens imóveis				102.979,20	
3.3.90.39.17	manutenção e conservação de máquinas e equipamentos				18.851,00	
3.3.90.39.19	manutenção e conservação de veículos				25.654,40	
3.3.90.39.25	serviços de instalação de máquinas, equipamentos e afins				12.740,00	
3.3.90.39.28	coleta de lixo e demais resíduos				135.474,77	
3.3.90.39.40	programa de alimentação do trabalhador				149.079,85	
3.3.90.39.43	serviços de energia elétrica				1.702.047,74	
3.3.90.39.51	serviços de análises e pesquisas científicas				55.340,28	
3.3.90.39.69	seguros em geral				14.282,24	
3.3.90.39.74	fretes e transportes de encomendas				542,06	
3.3.90.39.99	outros serviços de terceiros – pessoa jurídica				313.312,31	
3.3.90.40.00	Serviços de Tecnologia da Informação e Comunicação (TIC) – Pessoa Jurídica				461,32	
3.3.90.40.99	Outros Serviços de Tecnologia da Informação e Comunicação				461,32	
3.3.90.47.00	Obrigações Tributárias e Contributivas				2.789,66	
3.3.90.47.10	taxas				2.789,66	
13001.17.512.02.000147	Transferências a consórcios públicos CISAM Meio Oe	58.900,13	0,00	58.900,13	49.056,63	9.843,50
3.1.71.00.00	Transferência a Consórcios Público	27.743,61	0,00	27.743,61	25.667,34	2.076,27
3.1.71.70.00	Rateio pela Participação em Consórcio Público				25.667,34	
3.1.71.70.01	Participação em Consórcio Público				25.667,34	
3.3.71.00.00	Transferência a Consórcios Público	27.060,56	0,00	27.060,56	21.834,32	5.226,24
3.3.71.70.00	Rateio pela Participação em Consórcio Público				21.834,32	
3.3.71.70.01	Participação em Consórcio Público				21.834,32	
4.4.71.00.00	Transferência a Consórcios Público	4.095,96	0,00	4.095,96	1.554,97	2.540,99
4.4.71.70.00	Rateio pela Participação em Consórcio Público				1.554,97	

Município de CAPINZAL

Competência: 2021

Código	Títulos	Autorizada R\$			Despesa Realizada	Diferenças
		Créd. Orçam. e Suplemen.	Créd. Esp. e Extraord.	Total		
4.4.71.70.01	Participação em Consórcio Público				1.554,97	
13001.17.512.02.000148	Manutenção dos serviços de regulação consórcio público CISAM Meio Oeste	57.280,20	0,00	57.280,20	57.280,20	0,00
3.3.93.00.00	Aplicação Direta Decorrente de Operação de Órgãos, Fundos e Entidades dos Orçam. Fiscal e da Segurid	57.280,20	0,00	57.280,20	57.280,20	0,00
3.3.93.39.00	Outros Serviços de Terceiros (Pessoa Jurídica)				57.280,20	
3.3.93.39.99	outros serviços de terceiros – pessoa jurídica				57.280,20	
13001.28	Encargos Especiais	98.930,38	0,00	98.930,38	96.514,10	2.416,28
13001.28.122	Administração Geral	98.930,38	0,00	98.930,38	96.514,10	2.416,28
13001.28.122.02.000149	Contribuição ao PASEP.	98.930,38	0,00	98.930,38	96.514,10	2.416,28
3.3.90.00.00	Aplicações Diretas	98.930,38	0,00	98.930,38	96.514,10	2.416,28
3.3.90.47.00	Obrigações Tributárias e Contributivas				96.514,10	
3.3.90.47.12	contribuição para o PIS/PASEP				96.514,10	
	Total da Unidade Gestora	10.858.153,74	0,00	10.858.153,74	10.491.883,30	366.270,44

Unidade Gestora: Fundação Municipal de Esportes de Capinzal

Código	Títulos	Autorizada R\$			Despesa Realizada	Diferenças
		Créd. Orçam. e Suplemen.	Créd. Esp. e Extraord.	Total		
12001	FUNDACAO MUNICIPAL DE ESPORTES	510.000,00	0,00	510.000,00	435.114,02	74.885,98
12001.27	Desporto e Lazer	510.000,00	0,00	510.000,00	435.114,02	74.885,98
12001.27.812	Desporto Comunitário	510.000,00	0,00	510.000,00	435.114,02	74.885,98
12001.27.812.01.000056	Aquisição de um micro ônibus	0,00	0,00	0,00	0,00	0,00
4.4.90.00.00	Aplicações Diretas	0,00	0,00	0,00	0,00	0,00
12001.27.812.02.000136	Manutenção do desporto municipal	510.000,00	0,00	510.000,00	435.114,02	74.885,98
3.1.90.00.00	Aplicações Diretas	145.000,00	0,00	145.000,00	94.614,12	50.385,88
3.1.90.11.00	Vencimentos e Vantagens Fixas (Pessoal Civil)				78.684,63	
3.1.90.11.01	vencimentos e salários				78.684,63	
3.1.90.13.00	Obrigações Patronais				15.929,49	
3.1.90.13.02	contribuições previdenciárias – INSS				15.929,49	

Município de CAPINZAL

Competência: 2021

Código	Títulos	Autorizada R\$			Despesa Realizada	Diferenças
		Créd. Orçam. e Suplemen.	Créd. Esp. e Extraord.	Total		
3.3.50.00.00	Transferências a Instituições Privadas sem Fins Lucrativos	60.000,00	0,00	60.000,00	60.000,00	0,00
3.3.50.43.00	Subvenções Sociais				60.000,00	
3.3.50.43.99	outras subvenções sociais				60.000,00	
3.3.90.00.00	Aplicações Diretas	289.000,00	0,00	289.000,00	273.849,90	15.150,10
3.3.90.14.00	Diárias Civil				1.350,00	
3.3.90.14.14	diárias no país – civil				1.350,00	
3.3.90.30.00	Material de Consumo				104.681,78	
3.3.90.30.01	combustíveis e lubrificantes automotivos				5.612,94	
3.3.90.30.07	gêneros de alimentação				2.140,38	
3.3.90.30.09	material farmacológico				1.427,10	
3.3.90.30.14	material educativo e esportivo				54.391,84	
3.3.90.30.22	material de limpeza e produção de higienização				3.370,71	
3.3.90.30.23	uniformes, tecidos e aviamentos				23.270,50	
3.3.90.30.24	material para manutenção de bens imóveis				1.870,04	
3.3.90.30.25	material para manutenção de bens móveis				647,49	
3.3.90.30.26	material elétrico e eletrônico				1.086,56	
3.3.90.30.28	material de proteção e segurança				1.015,20	
3.3.90.30.30	material para comunicações				158,00	
3.3.90.30.31	sementes, mudas de plantas e insumos				1.290,00	
3.3.90.30.35	material laboratorial				4.000,00	
3.3.90.30.39	material para manutenção de veículos				104,00	
3.3.90.30.44	material de sinalização visual e afins				160,00	
3.3.90.30.99	outros materiais de consumo				4.137,02	
3.3.90.31.00	Premiações Culturais, Artísticas, Científicas, Desportivas e Outras				4.200,00	
3.3.90.31.04	premiações desportivas				4.200,00	
3.3.90.36.00	Outros Serviços de Terceiros (Pessoa Física)				24.299,50	
3.3.90.36.07	estagiários				4.634,50	

Município de CAPINZAL

Competência: 2021

Código	Títulos	Autorizada R\$			Despesa Realizada	Diferenças
		Créd. Orçam. e Suplemen.	Créd. Esp. e Extraord.	Total		
3.3.90.36.99	outros serviços de terceiros – pessoa física				19.665,00	
3.3.90.39.00	Outros Serviços de Terceiros (Pessoa Jurídica)				139.318,62	
3.3.90.39.05	serviços técnicos profissionais				65,00	
3.3.90.39.11	locação de softwares				28.057,10	
3.3.90.39.12	locação de máquinas e equipamentos				330,42	
3.3.90.39.16	manutenção e conservação de bens imóveis				3.911,20	
3.3.90.39.17	manutenção e conservação de máquinas e equipamentos				109,25	
3.3.90.39.19	manutenção e conservação de veículos				151,85	
3.3.90.39.20	manutenção e conservação de bens móveis de outras naturezas				45,00	
3.3.90.39.41	fornecimento de alimentação				35.682,03	
3.3.90.39.63	serviços gráficos e editoriais				476,00	
3.3.90.39.80	hospedagens				3.516,00	
3.3.90.39.81	serviços bancários				3.351,95	
3.3.90.39.99	outros serviços de terceiros – pessoa jurídica				63.622,82	
4.4.90.00.00	Aplicações Diretas	16.000,00	0,00	16.000,00	6.650,00	9.350,00
4.4.90.52.00	Equipamentos e Material Permanente				6.650,00	
4.4.90.52.12	aparelhos e utensílios domésticos				2.180,00	
4.4.90.52.33	equipamentos para áudio, vídeo e foto				1.690,00	
4.4.90.52.42	mobiliário em geral				2.780,00	
12001.27.812.02.000151	Auxílio Financeiro a Entidades Esportivas de Futebol Amador	0,00	0,00	0,00	0,00	0,00
3.3.50.00.00	Transferências a Instituições Privadas sem Fins Lucrativos	0,00	0,00	0,00	0,00	0,00
	Total da Unidade Gestora	510.000,00	0,00	510.000,00	435.114,02	74.885,98

Unidade Gestora: Fundo Municipal de Assistência Social de Capinzal

Código	Títulos	Autorizada R\$			Despesa Realizada	Diferenças
		Créd. Orçam. e Suplemen.	Créd. Esp. e Extraord.	Total		
10001	FUNDO MUNICIPAL DE ASSISTENCIA SOCIAL	1.793.049,26	0,00	1.793.049,26	1.138.849,66	654.199,60
10001.08	Assistência Social	1.793.049,26	0,00	1.793.049,26	1.138.849,66	654.199,60

Município de CAPINZAL

Competência: 2021

Código	Títulos	Autorizada R\$			Despesa Realizada	Diferenças
		Créd. Orçam. e Suplemen.	Créd. Esp. e Extraord.	Total		
10001.08.241	Assistência ao Idoso	129.250,00	0,00	129.250,00	107.012,25	22.237,75
10001.08.241.02.000120	Atendimento social ao idoso	125.125,00	0,00	125.125,00	105.741,18	19.383,82
3.3.90.00.00	Aplicações Diretas	125.125,00	0,00	125.125,00	105.741,18	19.383,82
3.3.90.39.00	Outros Serviços de Terceiros (Pessoa Jurídica)				105.741,18	
3.3.90.39.53	serviços de assistência social				102.723,00	
3.3.90.39.81	serviços bancários				1.442,10	
3.3.90.39.99	outros serviços de terceiros – pessoa jurídica				1.576,08	
10001.08.241.02.000121	Manutenção do Centro de Convivência da Terceira Idade / Centro Dia.	4.125,00	0,00	4.125,00	1.271,07	2.853,93
3.3.90.00.00	Aplicações Diretas	2.250,00	0,00	2.250,00	1.271,07	978,93
3.3.90.30.00	Material de Consumo				973,19	
3.3.90.30.17	material de processamento de dados				170,00	
3.3.90.30.22	material de limpeza e produção de higienização				432,34	
3.3.90.30.24	material para manutenção de bens imóveis				69,00	
3.3.90.30.25	material para manutenção de bens móveis				117,35	
3.3.90.30.26	material elétrico e eletrônico				184,50	
3.3.90.39.00	Outros Serviços de Terceiros (Pessoa Jurídica)				297,88	
3.3.90.39.16	manutenção e conservação de bens imóveis				59,98	
3.3.90.39.20	manutenção e conservação de bens móveis de outras naturezas				215,00	
3.3.90.39.99	outros serviços de terceiros – pessoa jurídica				22,90	
4.4.90.00.00	Aplicações Diretas	1.875,00	0,00	1.875,00	0,00	1.875,00
10001.08.243	Assistência à Criança e ao Adolescente	756.823,18	0,00	756.823,18	507.583,06	249.240,12
10001.08.243.02.000122	Assistência à criança e ao adolescente	1.100,00	0,00	1.100,00	0,00	1.100,00
3.3.90.00.00	Aplicações Diretas	1.100,00	0,00	1.100,00	0,00	1.100,00
10001.08.243.02.000123	Manutenção do abrigo, Proteção Social Especial de Alta Complexidade	555.567,93	0,00	555.567,93	504.165,97	51.401,96
3.1.71.00.00	Transferência a Consórcios Público	350.000,00	0,00	350.000,00	320.833,15	29.166,85
3.1.71.70.00	Rateio pela Participação em Consórcio Público				320.833,15	
3.1.71.70.01	Participação em Consórcio Público				320.833,15	

Município de CAPINZAL

Competência: 2021

Código	Títulos	Autorizada R\$			Despesa Realizada	Diferenças
		Créd. Orçam. e Suplemen.	Créd. Esp. e Extraord.	Total		
3.3.71.00.00	Transferência a Consórcios Público	180.000,00	0,00	180.000,00	164.999,78	15.000,22
3.3.71.70.00	Rateio pela Participação em Consórcio Público				164.999,78	
3.3.71.70.01	Participação em Consórcio Público				164.999,78	
3.3.90.00.00	Aplicações Diretas	2.432,50	0,00	2.432,50	0,00	2.432,50
4.4.71.00.00	Transferência a Consórcios Público	20.000,00	0,00	20.000,00	18.333,04	1.666,96
4.4.71.70.00	Rateio pela Participação em Consórcio Público				18.333,04	
4.4.71.70.01	Participação em Consórcio Público				18.333,04	
4.4.90.00.00	Aplicações Diretas	3.135,43	0,00	3.135,43	0,00	3.135,43
10001.08.243.02.000124	Manutenção do serviços de convivência e fortalecimento de vínculos	170.362,50	0,00	170.362,50	3.417,09	166.945,41
3.3.90.00.00	Aplicações Diretas	145.425,00	0,00	145.425,00	3.417,09	142.007,91
3.3.90.30.00	Material de Consumo				881,00	
3.3.90.30.04	gás engarrafado				336,00	
3.3.90.30.17	material de processamento de dados				360,00	
3.3.90.30.24	material para manutenção de bens imóveis				185,00	
3.3.90.39.00	Outros Serviços de Terceiros (Pessoa Jurídica)				2.536,09	
3.3.90.39.05	serviços técnicos profissionais				160,00	
3.3.90.39.19	manutenção e conservação de veículos				128,85	
3.3.90.39.69	seguros em geral				131,35	
3.3.90.39.77	vigilância ostensiva/monitorada				1.104,45	
3.3.90.39.99	outros serviços de terceiros – pessoa jurídica				1.011,44	
4.4.90.00.00	Aplicações Diretas	24.937,50	0,00	24.937,50	0,00	24.937,50
10001.08.243.02.000125	Transferência de recursos financeiros a APAE (programas PPD, PEMD e PEAD).	25.467,75	0,00	25.467,75	0,00	25.467,75
3.3.50.00.00	Transferências a Instituições Privadas sem Fins Lucrativos	25.467,75	0,00	25.467,75	0,00	25.467,75
10001.08.243.02.000126	Manutenção das atividades do CECON - CCC	4.325,00	0,00	4.325,00	0,00	4.325,00
3.3.90.00.00	Aplicações Diretas	3.100,00	0,00	3.100,00	0,00	3.100,00
4.4.90.00.00	Aplicações Diretas	1.225,00	0,00	1.225,00	0,00	1.225,00
10001.08.244	Assistência Comunitária	906.976,08	0,00	906.976,08	524.254,35	382.721,73

Município de CAPINZAL

Competência: 2021

Código	Títulos	Autorizada R\$			Despesa Realizada	Diferenças
		Créd. Orçam. e Suplemen.	Créd. Esp. e Extraord.	Total		
10001.08.244.01.000053	Aquisição de equipamentos para a melhoria da gestão	22.050,00	0,00	22.050,00	500,00	21.550,00
4.4.90.00.00	Aplicações Diretas	22.050,00	0,00	22.050,00	500,00	21.550,00
4.4.90.52.00	Equipamentos e Material Permanente				500,00	
4.4.90.52.12	aparelhos e utensílios domésticos				500,00	
10001.08.244.02.000127	Concessão de benefícios eventuais à famílias e indivíduos em situação de vulnerabilidade social	344.850,00	0,00	344.850,00	330.063,78	14.786,22
3.3.90.00.00	Aplicações Diretas	344.850,00	0,00	344.850,00	330.063,78	14.786,22
3.3.90.08.00	Outros Benefícios Assistenciais				181.455,00	
3.3.90.08.01	auxílio-funeral				85.755,00	
3.3.90.08.03	auxílio-natalidade				95.700,00	
3.3.90.30.00	Material de Consumo				141.534,64	
3.3.90.30.07	gêneros de alimentação				141.534,64	
3.3.90.39.00	Outros Serviços de Terceiros (Pessoa Jurídica)				7.074,14	
3.3.90.39.80	hospedagens				4.480,00	
3.3.90.39.99	outros serviços de terceiros – pessoa jurídica				2.594,14	
10001.08.244.02.000128	Manutenção das atividades do Centro de Referência de Assistência Social (CRAS).	211.732,50	0,00	211.732,50	65.589,07	146.143,43
3.1.90.00.00	Aplicações Diretas	105.000,00	0,00	105.000,00	55.768,28	49.231,72
3.1.90.11.00	Vencimentos e Vantagens Fixas (Pessoal Civil)				45.547,51	
3.1.90.11.01	vencimentos e salários				42.194,94	
3.1.90.11.43	13º salário				3.352,57	
3.1.90.13.00	Obrigações Patronais				10.220,77	
3.1.90.13.02	contribuições previdenciárias – INSS				10.220,77	
3.3.90.00.00	Aplicações Diretas	94.920,00	0,00	94.920,00	8.802,29	86.117,71
3.3.90.14.00	Diárias Civil				1.305,00	
3.3.90.14.14	diárias no país – civil				1.305,00	
3.3.90.30.00	Material de Consumo				4.814,54	
3.3.90.30.01	combustíveis e lubrificantes automotivos				497,62	
3.3.90.30.17	material de processamento de dados				1.010,00	

Município de CAPINZAL

Competência: 2021

Código	Títulos	Autorizada R\$			Despesa Realizada	Diferenças
		Créd. Orçam. e Suplemen.	Créd. Esp. e Extraord.	Total		
3.3.90.30.22	material de limpeza e produção de higienização				902,01	
3.3.90.30.28	material de proteção e segurança				1.286,50	
3.3.90.30.39	material para manutenção de veículos				1.078,41	
3.3.90.30.99	outros materiais de consumo				40,00	
3.3.90.39.00	Outros Serviços de Terceiros (Pessoa Jurídica)				2.682,75	
3.3.90.39.05	serviços técnicos profissionais				120,00	
3.3.90.39.19	manutenção e conservação de veículos				220,35	
3.3.90.39.69	seguros em geral				414,70	
3.3.90.39.77	vigilância ostensiva/monitorada				967,67	
3.3.90.39.81	serviços bancários				114,95	
3.3.90.39.99	outros serviços de terceiros – pessoa jurídica				845,08	
4.4.90.00.00	Aplicações Diretas	11.812,50	0,00	11.812,50	1.018,50	10.794,00
4.4.90.52.00	Equipamentos e Material Permanente				1.018,50	
4.4.90.52.38	máquinas, ferramentas e utensílios de oficina				1.018,50	
10001.08.244.02.000129	Manutenção da gestão do Programa Bolsa Família e cadastro único IGDBF.	28.597,50	0,00	28.597,50	0,00	28.597,50
3.3.90.00.00	Aplicações Diretas	11.025,00	0,00	11.025,00	0,00	11.025,00
4.4.90.00.00	Aplicações Diretas	17.572,50	0,00	17.572,50	0,00	17.572,50
10001.08.244.02.000130	Manutenção do Centro de Referência Especializado de Assistência Social CREAS	195.146,33	0,00	195.146,33	105.462,33	89.684,00
3.1.90.00.00	Aplicações Diretas	89.115,00	0,00	89.115,00	76.831,61	12.283,39
3.1.90.11.00	Vencimentos e Vantagens Fixas (Pessoal Civil)				62.750,52	
3.1.90.11.01	vencimentos e salários				58.135,28	
3.1.90.11.43	13º salário				4.615,24	
3.1.90.13.00	Obrigações Patronais				14.081,09	
3.1.90.13.02	contribuições previdenciárias – INSS				14.081,09	
3.3.90.00.00	Aplicações Diretas	99.097,58	0,00	99.097,58	28.630,72	70.466,86
3.3.90.30.00	Material de Consumo				20.726,09	
3.3.90.30.01	combustíveis e lubrificantes automotivos				7.885,63	

Município de CAPINZAL

Competência: 2021

Código	Títulos	Autorizada R\$			Despesa Realizada	Diferenças
		Créd. Orçam. e Suplemen.	Créd. Esp. e Extraord.	Total		
3.3.90.30.07	gêneros de alimentação				2.976,00	
3.3.90.30.16	material de expediente				95,00	
3.3.90.30.22	material de limpeza e produção de higienização				931,52	
3.3.90.30.24	material para manutenção de bens imóveis				1.633,90	
3.3.90.30.25	material para manutenção de bens móveis				193,95	
3.3.90.30.26	material elétrico e eletrônico				152,00	
3.3.90.30.28	material de proteção e segurança				1.286,50	
3.3.90.30.39	material para manutenção de veículos				2.509,09	
3.3.90.30.99	outros materiais de consumo				3.062,50	
3.3.90.39.00	Outros Serviços de Terceiros (Pessoa Jurídica)				7.904,63	
3.3.90.39.12	locação de máquinas e equipamentos				391,40	
3.3.90.39.16	manutenção e conservação de bens imóveis				90,00	
3.3.90.39.17	manutenção e conservação de máquinas e equipamentos				95,00	
3.3.90.39.19	manutenção e conservação de veículos				1.483,23	
3.3.90.39.63	serviços gráficos e editoriais				32,00	
3.3.90.39.69	seguros em geral				2.766,50	
3.3.90.39.77	vigilância ostensiva/monitorada				969,45	
3.3.90.39.81	serviços bancários				407,55	
3.3.90.39.99	outros serviços de terceiros – pessoa jurídica				1.669,50	
4.4.90.00.00	Aplicações Diretas	6.933,75	0,00	6.933,75	0,00	6.933,75
10001.08.244.02.000131	Manutenção do IGD SUAS - Índice de Gestão Descentralizada do SUAS	44.403,25	0,00	44.403,25	22.639,17	21.764,08
3.3.90.00.00	Aplicações Diretas	39.111,25	0,00	39.111,25	22.639,17	16.472,08
3.3.90.14.00	Diárias Civil				900,00	
3.3.90.14.14	diárias no país – civil				900,00	
3.3.90.30.00	Material de Consumo				15.614,94	
3.3.90.30.01	combustíveis e lubrificantes automotivos				7.246,76	
3.3.90.30.16	material de expediente				248,00	

Município de CAPINZAL

Competência: 2021

Código	Títulos	Autorizada R\$			Despesa Realizada	Diferenças
		Créd. Orçam. e Suplemen.	Créd. Esp. e Extraord.	Total		
3.3.90.30.17	material de processamento de dados				1.948,80	
3.3.90.30.22	material de limpeza e produção de higienização				1.309,50	
3.3.90.30.24	material para manutenção de bens imóveis				367,88	
3.3.90.30.28	material de proteção e segurança				1.694,00	
3.3.90.30.47	aquisição de softwares				2.800,00	
3.3.90.39.00	Outros Serviços de Terceiros (Pessoa Jurídica)				6.124,23	
3.3.90.39.05	serviços técnicos profissionais				460,00	
3.3.90.39.12	locação de máquinas e equipamentos				785,83	
3.3.90.39.16	manutenção e conservação de bens imóveis				91,60	
3.3.90.39.19	manutenção e conservação de veículos				510,80	
3.3.90.39.99	outros serviços de terceiros – pessoa jurídica				4.276,00	
4.4.90.00.00	Aplicações Diretas	5.292,00	0,00	5.292,00	0,00	5.292,00
10001.08.244.02.000132	Manutenção do Pronatec - Programa Nacional de Acesso ao Ensino e Emprego	31.255,88	0,00	31.255,88	0,00	31.255,88
3.3.90.00.00	Aplicações Diretas	31.255,88	0,00	31.255,88	0,00	31.255,88
10001.08.244.02.000133	Manutenção Programa Promoção do Acesso ao Mundo do Trabalho - ACESSUAS Trabalho	28.940,62	0,00	28.940,62	0,00	28.940,62
3.1.90.00.00	Aplicações Diretas	11.025,00	0,00	11.025,00	0,00	11.025,00
3.3.90.00.00	Aplicações Diretas	17.915,62	0,00	17.915,62	0,00	17.915,62
Total da Unidade Gestora		1.793.049,26	0,00	1.793.049,26	1.138.849,66	654.199,60

Unidade Gestora: Fundo Municipal de Habitação de Capinzal

Código	Títulos	Autorizada R\$			Despesa Realizada	Diferenças
		Créd. Orçam. e Suplemen.	Créd. Esp. e Extraord.	Total		
14001	FUNDO MUNICIPAL DE HABITACAO	112.500,00	0,00	112.500,00	35.309,45	77.190,55
14001.16	Habitação	112.500,00	0,00	112.500,00	35.309,45	77.190,55
14001.16.482	Habitação Urbana	112.500,00	0,00	112.500,00	35.309,45	77.190,55
14001.16.482.01.000057	Aquisição de terreno para construção de casas populares	0,00	0,00	0,00	0,00	0,00
4.4.90.00.00	Aplicações Diretas	0,00	0,00	0,00	0,00	0,00

Município de CAPINZAL

Competência: 2021

Código	Títulos	Autorizada R\$			Despesa Realizada	Diferenças
		Créd. Orçam. e Suplemen.	Créd. Esp. e Extraord.	Total		
14001.16.482.01.000058	Construção de casas populares	0,00	0,00	0,00	0,00	0,00
3.3.90.00.00	Aplicações Diretas	0,00	0,00	0,00	0,00	0,00
4.4.90.00.00	Aplicações Diretas	0,00	0,00	0,00	0,00	0,00
14001.16.482.02.000137	Reforma de unidades habitacionais	72.500,00	0,00	72.500,00	0,00	72.500,00
3.3.90.00.00	Aplicações Diretas	60.000,00	0,00	60.000,00	0,00	60.000,00
4.4.90.00.00	Aplicações Diretas	12.500,00	0,00	12.500,00	0,00	12.500,00
14001.16.482.02.000138	Auxílio ao Pagamento de Aluguel Social	40.000,00	0,00	40.000,00	35.309,45	4.690,55
3.3.90.00.00	Aplicações Diretas	40.000,00	0,00	40.000,00	35.309,45	4.690,55
3.3.90.36.00	Outros Serviços de Terceiros (Pessoa Física)				34.361,00	
3.3.90.36.32	serviços de assistência social				34.361,00	
3.3.90.39.00	Outros Serviços de Terceiros (Pessoa Jurídica)				948,45	
3.3.90.39.81	serviços bancários				948,45	
	Total da Unidade Gestora	112.500,00	0,00	112.500,00	35.309,45	77.190,55

Unidade Gestora: Fundo Municipal de Saúde de Capinzal

Código	Títulos	Autorizada R\$			Despesa Realizada	Diferenças
		Créd. Orçam. e Suplemen.	Créd. Esp. e Extraord.	Total		
08001	FUNDO MUNICIPAL DE SAUDE	23.978.390,79	0,00	23.978.390,79	22.840.311,00	1.138.079,79
08001.10	Saúde	23.978.390,79	0,00	23.978.390,79	22.840.311,00	1.138.079,79
08001.10.301	Atenção Básica	20.617.233,47	0,00	20.617.233,47	19.559.866,28	1.057.367,19
08001.10.301.01.000050	Construção, Ampliação e Reaparelhamento de Unidades de Saúde	0,00	0,00	0,00	0,00	0,00
4.4.90.00.00	Aplicações Diretas	0,00	0,00	0,00	0,00	0,00
08001.10.301.01.000051	Aquisição de ambulância	240.900,00	0,00	240.900,00	240.900,00	0,00
4.4.90.00.00	Aplicações Diretas	240.900,00	0,00	240.900,00	240.900,00	0,00
4.4.90.52.00	Equipamentos e Material Permanente				240.900,00	
4.4.90.52.48	veículos diversos				240.900,00	
08001.10.301.01.000052	Aquisição de veículos	152.760,00	0,00	152.760,00	0,00	152.760,00
4.4.90.00.00	Aplicações Diretas	152.760,00	0,00	152.760,00	0,00	152.760,00

Município de CAPINZAL

Competência: 2021

Código	Títulos	Autorizada R\$			Despesa Realizada	Diferenças
		Créd. Orçam. e Suplemen.	Créd. Esp. e Extraord.	Total		
4.4.90.52.00	Equipamentos e Material Permanente				0,00	
4.4.90.52.48	veículos diversos				0,00	
08001.10.301.02.000100	Manutenção da saúde pública	17.615.338,31	0,00	17.615.338,31	17.067.331,79	548.006,52
3.1.71.00.00	Transferência a Consórcios Público	27.552,00	0,00	27.552,00	27.552,00	0,00
3.1.71.70.00	Rateio pela Participação em Consórcio Público				27.552,00	
3.1.71.70.01	Participação em Consórcio Público				27.552,00	
3.1.90.00.00	Aplicações Diretas	6.610.968,85	0,00	6.610.968,85	6.473.978,73	136.990,12
3.1.90.11.00	Vencimentos e Vantagens Fixas (Pessoal Civil)				4.955.922,62	
3.1.90.11.01	vencimentos e salários				4.386.397,30	
3.1.90.11.42	férias indenizadas				174.656,06	
3.1.90.11.43	13º salário				343.270,41	
3.1.90.11.46	férias - pagamento antecipado				51.598,85	
3.1.90.13.00	Obrigações Patronais				1.461.591,16	
3.1.90.13.02	contribuições previdenciárias – INSS				1.461.591,16	
3.1.90.34.00	Outras Despesas de Pessoal Decorrentes de Contratos de Terceirização				18.870,30	
3.1.90.34.01	substituição de mão-de-obra (LRF, art. 18, §1º)				18.870,30	
3.1.90.94.00	Indenizações e Restituições Trabalhistas				37.594,65	
3.1.90.94.11	licença-prêmio convertida em pecúnia				37.594,65	
3.3.41.00.00	Transferência a Municípios - Fundo a Fundo	38.587,50	0,00	38.587,50	14.700,00	23.887,50
3.3.41.41.00	Contribuições				14.700,00	
3.3.41.41.01	despesa com manutenção de outras entidades de direito público				14.700,00	
3.3.71.00.00	Transferência a Consórcios Público	5.964,00	0,00	5.964,00	5.964,00	0,00
3.3.71.70.00	Rateio pela Participação em Consórcio Público				5.964,00	
3.3.71.70.01	Participação em Consórcio Público				5.964,00	
3.3.90.00.00	Aplicações Diretas	10.762.345,39	0,00	10.762.345,39	10.377.046,79	385.298,60
3.3.90.14.00	Diárias Civil				106.200,00	
3.3.90.14.14	diárias no país – civil				106.200,00	

Município de CAPINZAL

Competência: 2021

Código	Títulos	Autorizada R\$			Despesa Realizada	Diferenças
		Créd. Orçam. e Suplemen.	Créd. Esp. e Extraord.	Total		
3.3.90.30.00	Material de Consumo				1.340.360,77	
3.3.90.30.01	combustíveis e lubrificantes automotivos				448.788,79	
3.3.90.30.04	gás engarrafado				504,00	
3.3.90.30.07	gêneros de alimentação				40,00	
3.3.90.30.09	material farmacológico				144,00	
3.3.90.30.10	material odontológico				34.901,32	
3.3.90.30.16	material de expediente				19.505,39	
3.3.90.30.17	material de processamento de dados				23.923,40	
3.3.90.30.19	material de acondicionamento e embalagem				859,00	
3.3.90.30.21	material de copa e cozinha				437,94	
3.3.90.30.22	material de limpeza e produção de higienização				35.856,61	
3.3.90.30.24	material para manutenção de bens imóveis				12.921,59	
3.3.90.30.25	material para manutenção de bens móveis				31.510,36	
3.3.90.30.26	material elétrico e eletrônico				20.867,95	
3.3.90.30.28	material de proteção e segurança				300,30	
3.3.90.30.29	material para áudio, vídeo e foto				519,92	
3.3.90.30.30	material para comunicações				4.069,00	
3.3.90.30.36	material hospitalar				210.643,86	
3.3.90.30.39	material para manutenção de veículos				322.548,59	
3.3.90.30.42	ferramentas				322,50	
3.3.90.30.51	materiais para conservação e manutenção de bens de uso comum do povo				645,00	
3.3.90.30.99	outros materiais de consumo				171.051,25	
3.3.90.32.00	Material, Bens ou Serviço para Distribuição Gratuita				334.430,28	
3.3.90.32.02	medicamentos				104.939,96	
3.3.90.32.99	outros materiais de distribuição gratuita				229.490,32	
3.3.90.36.00	Outros Serviços de Terceiros (Pessoa Física)				75.291,87	
3.3.90.36.07	estagiários				43.493,20	

Município de CAPINZAL

Competência: 2021

Código	Títulos	Autorizada R\$			Despesa Realizada	Diferenças
		Créd. Orçam. e Suplemen.	Créd. Esp. e Extraord.	Total		
3.3.90.36.30	serviços médicos e odontológicos				6.522,00	
3.3.90.36.99	outros serviços de terceiros – pessoa física				25.276,67	
3.3.90.39.00	Outros Serviços de Terceiros (Pessoa Jurídica)				8.513.339,49	
3.3.90.39.01	assinatura de periódicos e anuidades				2.700,00	
3.3.90.39.05	serviços técnicos profissionais				17.630,00	
3.3.90.39.10	locação de imóveis				137.828,19	
3.3.90.39.11	locação de softwares				37.434,56	
3.3.90.39.12	locação de máquinas e equipamentos				8.599,31	
3.3.90.39.16	manutenção e conservação de bens imóveis				12.007,15	
3.3.90.39.17	manutenção e conservação de máquinas e equipamentos				5.019,50	
3.3.90.39.19	manutenção e conservação de veículos				94.558,59	
3.3.90.39.20	manutenção e conservação de bens móveis de outras naturezas				7.619,04	
3.3.90.39.28	coleta de lixo e demais resíduos				28.305,44	
3.3.90.39.40	programa de alimentação do trabalhador				560.831,64	
3.3.90.39.41	fornecimento de alimentação				4.838,19	
3.3.90.39.43	serviços de energia elétrica				109.995,56	
3.3.90.39.44	serviços de água e esgoto				17.550,02	
3.3.90.39.50	serviços médico-hospitalar, odontológico e laboratorial				7.285.087,60	
3.3.90.39.63	serviços gráficos e editoriais				11.555,20	
3.3.90.39.69	seguros em geral				32.613,61	
3.3.90.39.75	multas e infrações de trânsito				1.482,02	
3.3.90.39.77	vigilância ostensiva/monitorada				7.185,36	
3.3.90.39.80	hospedagens				6.286,50	
3.3.90.39.81	serviços bancários				11.548,68	
3.3.90.39.88	serviços de publicidade e propaganda				3.603,44	
3.3.90.39.90	serviços de publicidade legal				232,82	
3.3.90.39.99	outros serviços de terceiros – pessoa jurídica				101.426,28	

Município de CAPINZAL

Competência: 2021

Código	Títulos	Autorizada R\$			Despesa Realizada	Diferenças
		Créd. Orçam. e Suplemen.	Créd. Esp. e Extraord.	Total		
3.3.90.39.64	Telefonia Fixa e Móvel (Que Não Integrem Pacote de Comunicação De Dados)				7.400,79	
3.3.90.93.00	Indenizações e Restituições				7.424,38	
3.3.90.93.02	restituições				7.424,38	
3.3.93.00.00	Aplicação Direta Decorrente de Operação de Órgãos, Fundos e Entidades dos Orçam. Fiscal e da Segurid	89.640,00	0,00	89.640,00	89.640,00	0,00
3.3.93.39.00	Outros Serviços de Terceiros (Pessoa Jurídica)				89.640,00	
3.3.93.39.05	serviços técnicos profissionais				89.640,00	
4.4.71.00.00	Transferência a Consórcios Público	0,00	0,00	0,00	0,00	0,00
4.4.90.00.00	Aplicações Diretas	80.280,57	0,00	80.280,57	78.450,27	1.830,30
4.4.90.52.00	Equipamentos e Material Permanente				78.450,27	
4.4.90.52.08	aparelhos, equipamentos, utensílios médico-odontológico, laboratorial e hospitalar				36.916,81	
4.4.90.52.12	aparelhos e utensílios domésticos				574,95	
4.4.90.52.34	máquinas, utensílios e equipamentos diversos				4.836,54	
4.4.90.52.35	equipamentos de processamento de dados				19.627,64	
4.4.90.52.39	equipamentos e utensílios hidráulicos e elétricos				3.450,00	
4.4.90.52.42	mobiliário em geral				13.044,33	
4.4.93.00.00	Aplicação Direta Decorrente de Operação de Órgãos, Fundos e Entidades dos Orçam. Fiscal e da Segurid	0,00	0,00	0,00	0,00	0,00
08001.10.301.02.000101	Assistência à saúde mental	374.000,00	0,00	374.000,00	372.932,98	1.067,02
3.3.90.00.00	Aplicações Diretas	374.000,00	0,00	374.000,00	372.932,98	1.067,02
3.3.90.39.00	Outros Serviços de Terceiros (Pessoa Jurídica)				372.932,98	
3.3.90.39.50	serviços médico-hospitalar, odontológico e laboratorial				372.932,98	
08001.10.301.02.000102	Manutenção e ampliação atendimento preventivo de saúde bucal.	0,00	0,00	0,00	0,00	0,00
3.3.90.00.00	Aplicações Diretas	0,00	0,00	0,00	0,00	0,00
4.4.90.00.00	Aplicações Diretas	0,00	0,00	0,00	0,00	0,00
08001.10.301.02.000103	Prevenção as DST e combate a AIDS.	0,00	0,00	0,00	0,00	0,00
3.3.90.00.00	Aplicações Diretas	0,00	0,00	0,00	0,00	0,00
08001.10.301.02.000106	Manutenção das unidades básicas de saúde UBS Bairros	0,00	0,00	0,00	0,00	0,00

Município de CAPINZAL

Competência: 2021

Código	Títulos	Autorizada R\$			Despesa Realizada	Diferenças
		Créd. Orçam. e Suplemen.	Créd. Esp. e Extraord.	Total		
3.3.90.00.00	Aplicações Diretas	0,00	0,00	0,00	0,00	0,00
4.4.90.00.00	Aplicações Diretas	0,00	0,00	0,00	0,00	0,00
08001.10.301.02.000112	Manutenção da Estratégia Saúde da Família (ESF).	1.520.693,91	0,00	1.520.693,91	1.272.454,00	248.239,91
3.1.90.00.00	Aplicações Diretas	1.520.693,91	0,00	1.520.693,91	1.272.454,00	248.239,91
3.1.90.11.00	Vencimentos e Vantagens Fixas (Pessoal Civil)				1.272.454,00	
3.1.90.11.01	vencimentos e salários				1.145.478,29	
3.1.90.11.42	férias indenizadas				19.101,71	
3.1.90.11.43	13º salário				96.161,90	
3.1.90.11.46	férias - pagamento antecipado				11.712,10	
08001.10.301.02.000113	Manutenção do Programa de Agentes Comunitários de Saúde (PACS).	713.541,25	0,00	713.541,25	606.247,51	107.293,74
3.1.90.00.00	Aplicações Diretas	713.541,25	0,00	713.541,25	606.247,51	107.293,74
3.1.90.11.00	Vencimentos e Vantagens Fixas (Pessoal Civil)				606.247,51	
3.1.90.11.01	vencimentos e salários				538.047,65	
3.1.90.11.43	13º salário				47.061,76	
3.1.90.11.46	férias - pagamento antecipado				21.138,10	
08001.10.302	Assistência Hospitalar e Ambulatorial	0,00	0,00	0,00	0,00	0,00
08001.10.302.02.000108	Manutenção do laboratório da Unidade Central de Saúde	0,00	0,00	0,00	0,00	0,00
3.3.90.00.00	Aplicações Diretas	0,00	0,00	0,00	0,00	0,00
4.4.90.00.00	Aplicações Diretas	0,00	0,00	0,00	0,00	0,00
08001.10.303	Suporte Profilático e Terapêutico	2.900.836,71	0,00	2.900.836,71	2.823.996,83	76.839,88
08001.10.303.02.000109	Manutenção da Assistência Farmacêutica	2.900.836,71	0,00	2.900.836,71	2.823.996,83	76.839,88
3.3.90.00.00	Aplicações Diretas	2.900.836,71	0,00	2.900.836,71	2.823.996,83	76.839,88
3.3.90.30.00	Material de Consumo				33.842,00	
3.3.90.30.09	material farmacológico				33.842,00	
3.3.90.32.00	Material, Bens ou Serviço para Distribuição Gratuita				2.790.133,93	
3.3.90.32.02	medicamentos				2.790.133,93	
3.3.90.39.00	Outros Serviços de Terceiros (Pessoa Jurídica)				20,90	

Município de CAPINZAL

Competência: 2021

Código	Títulos	Autorizada R\$			Despesa Realizada	Diferenças
		Créd. Orçam. e Suplemen.	Créd. Esp. e Extraord.	Total		
3.3.90.39.81	serviços bancários				20,90	
08001.10.304	Vigilância Sanitária	74.299,00	0,00	74.299,00	74.292,65	6,35
08001.10.304.02.000110	Manutenção da vigilância sanitária	74.299,00	0,00	74.299,00	74.292,65	6,35
3.3.90.00.00	Aplicações Diretas	70.585,00	0,00	70.585,00	70.578,65	6,35
3.3.90.30.00	Material de Consumo				7.135,00	
3.3.90.30.01	combustíveis e lubrificantes automotivos				6.364,24	
3.3.90.30.25	material para manutenção de bens móveis				490,51	
3.3.90.30.99	outros materiais de consumo				280,25	
3.3.90.39.00	Outros Serviços de Terceiros (Pessoa Jurídica)				63.443,65	
3.3.90.39.05	serviços técnicos profissionais				58.400,00	
3.3.90.39.17	manutenção e conservação de máquinas e equipamentos				458,91	
3.3.90.39.19	manutenção e conservação de veículos				196,50	
3.3.90.39.63	serviços gráficos e editoriais				668,00	
3.3.90.39.78	limpeza e conservação				3.720,24	
4.4.90.00.00	Aplicações Diretas	3.714,00	0,00	3.714,00	3.714,00	0,00
4.4.90.52.00	Equipamentos e Material Permanente				3.714,00	
4.4.90.52.34	máquinas, utensílios e equipamentos diversos				3.714,00	
08001.10.305	Vigilância Epidemiológica	346.021,61	0,00	346.021,61	342.159,64	3.861,97
08001.10.305.02.000111	Manutenção da vigilância epidemiológica	346.021,61	0,00	346.021,61	342.159,64	3.861,97
3.3.90.00.00	Aplicações Diretas	344.511,61	0,00	344.511,61	340.649,64	3.861,97
3.3.90.30.00	Material de Consumo				145.851,28	
3.3.90.30.01	combustíveis e lubrificantes automotivos				3.219,36	
3.3.90.30.07	gêneros de alimentação				7.906,00	
3.3.90.30.16	material de expediente				2.392,00	
3.3.90.30.17	material de processamento de dados				790,00	
3.3.90.30.22	material de limpeza e produção de higienização				8.863,40	
3.3.90.30.23	uniformes, tecidos e aviamentos				6.552,00	

Município de CAPINZAL

Competência: 2021

Código	Títulos	Autorizada R\$			Despesa Realizada	Diferenças
		Créd. Orçam. e Suplemen.	Créd. Esp. e Extraord.	Total		
3.3.90.30.24	material para manutenção de bens imóveis				576,00	
3.3.90.30.25	material para manutenção de bens móveis				1.931,89	
3.3.90.30.26	material elétrico e eletrônico				2.278,28	
3.3.90.30.28	material de proteção e segurança				6.930,00	
3.3.90.30.36	material hospitalar				84.548,22	
3.3.90.30.39	material para manutenção de veículos				875,00	
3.3.90.30.99	outros materiais de consumo				18.989,13	
3.3.90.36.00	Outros Serviços de Terceiros (Pessoa Física)				8.126,04	
3.3.90.36.30	serviços médicos e odontológicos				8.126,04	
3.3.90.39.00	Outros Serviços de Terceiros (Pessoa Jurídica)				186.672,32	
3.3.90.39.05	serviços técnicos profissionais				580,00	
3.3.90.39.16	manutenção e conservação de bens imóveis				1.815,55	
3.3.90.39.19	manutenção e conservação de veículos				282,37	
3.3.90.39.20	manutenção e conservação de bens móveis de outras naturezas				2.389,20	
3.3.90.39.41	fornecimento de alimentação				7.423,34	
3.3.90.39.50	serviços médico-hospitalar, odontológico e laboratorial				105.940,88	
3.3.90.39.63	serviços gráficos e editoriais				9.337,50	
3.3.90.39.78	limpeza e conservação				4.873,14	
3.3.90.39.88	serviços de publicidade e propaganda				28.962,42	
3.3.90.39.99	outros serviços de terceiros – pessoa jurídica				25.067,92	
4.4.90.00.00	Aplicações Diretas	1.510,00	0,00	1.510,00	1.510,00	0,00
4.4.90.52.00	Equipamentos e Material Permanente				1.510,00	
4.4.90.52.34	máquinas, utensílios e equipamentos diversos				1.510,00	
08001.10.306	Alimentação e Nutrição	40.000,00	0,00	40.000,00	39.995,60	4,40
08001.10.306.02.000114	Alimentação à crianças de baixo peso	40.000,00	0,00	40.000,00	39.995,60	4,40
3.3.90.00.00	Aplicações Diretas	40.000,00	0,00	40.000,00	39.995,60	4,40
3.3.90.32.00	Material, Bens ou Serviço para Distribuição Gratuita				39.995,60	

Município de CAPINZAL

Competência: 2021

Código	Títulos	Autorizada R\$			Despesa Realizada	Diferenças
		Créd. Orçam. e Suplemen.	Créd. Esp. e Extraord.	Total		
3.3.90.32.99	outros materiais de distribuição gratuita				39.995,60	
	Total da Unidade Gestora	23.978.390,79	0,00	23.978.390,79	22.840.311,00	1.138.079,79

Unidade Gestora: Fundo Municipal do Meio Ambiente de Capinzal

Código	Títulos	Autorizada R\$			Despesa Realizada	Diferenças
		Créd. Orçam. e Suplemen.	Créd. Esp. e Extraord.	Total		
15001	FUNDO MUNICIPAL DO MEIO AMBIENTE	153.000,00	0,00	153.000,00	22.338,41	130.661,59
15001.18	Gestão Ambiental	153.000,00	0,00	153.000,00	22.338,41	130.661,59
15001.18.541	Preservação e Conservação Ambiental	101.000,00	0,00	101.000,00	16.608,41	84.391,59
15001.18.541.01.000059	Construção de Cisternas na área urbana e rural.	17.000,00	0,00	17.000,00	0,00	17.000,00
3.3.90.00.00	Aplicações Diretas	7.000,00	0,00	7.000,00	0,00	7.000,00
4.4.90.00.00	Aplicações Diretas	10.000,00	0,00	10.000,00	0,00	10.000,00
15001.18.541.02.000139	Manutenção, ampliação e reestruturação do Horto Florestal	19.000,00	0,00	19.000,00	12.798,41	6.201,59
3.3.90.00.00	Aplicações Diretas	16.000,00	0,00	16.000,00	11.098,41	4.901,59
3.3.90.30.00	Material de Consumo				9.356,56	
3.3.90.30.24	material para manutenção de bens imóveis				1.814,24	
3.3.90.30.25	material para manutenção de bens móveis				158,27	
3.3.90.30.26	material elétrico e eletrônico				1.218,21	
3.3.90.30.31	sementes, mudas de plantas e insumos				2.062,50	
3.3.90.30.99	outros materiais de consumo				4.103,34	
3.3.90.39.00	Outros Serviços de Terceiros (Pessoa Jurídica)				1.741,85	
3.3.90.39.16	manutenção e conservação de bens imóveis				768,58	
3.3.90.39.81	serviços bancários				791,70	
3.3.90.39.99	outros serviços de terceiros – pessoa jurídica				181,57	
4.4.90.00.00	Aplicações Diretas	3.000,00	0,00	3.000,00	1.700,00	1.300,00
4.4.90.52.00	Equipamentos e Material Permanente				1.700,00	
4.4.90.52.34	máquinas, utensílios e equipamentos diversos				1.700,00	
15001.18.541.02.000140	Manutenção, ampliação e reestruturação do Centro de Educação Sócio	27.000,00	0,00	27.000,00	0,00	27.000,00

Município de CAPINZAL

Competência: 2021

Código	Títulos	Autorizada R\$			Despesa Realizada	Diferenças
		Créd. Orçam. e Suplemen.	Créd. Esp. e Extraord.	Total		
15001.18.541.02.000140	Ambiental	27.000,00	0,00	27.000,00	0,00	27.000,00
3.3.90.00.00	Aplicações Diretas	21.000,00	0,00	21.000,00	0,00	21.000,00
4.4.90.00.00	Aplicações Diretas	6.000,00	0,00	6.000,00	0,00	6.000,00
15001.18.541.02.000141	Apoio a realização de encontros, seminários e eventos	16.000,00	0,00	16.000,00	3.810,00	12.190,00
3.3.90.00.00	Aplicações Diretas	16.000,00	0,00	16.000,00	3.810,00	12.190,00
3.3.90.30.00	Material de Consumo				3.810,00	
3.3.90.30.99	outros materiais de consumo				3.810,00	
15001.18.541.02.000142	Implantação de Lixeiras Comunitárias	22.000,00	0,00	22.000,00	0,00	22.000,00
3.3.90.00.00	Aplicações Diretas	20.000,00	0,00	20.000,00	0,00	20.000,00
4.4.90.00.00	Aplicações Diretas	2.000,00	0,00	2.000,00	0,00	2.000,00
15001.18.543	Recuperação de Áreas Degradadas	32.000,00	0,00	32.000,00	5.730,00	26.270,00
15001.18.543.02.000143	Recuperação de áreas degradadas	32.000,00	0,00	32.000,00	5.730,00	26.270,00
3.3.90.00.00	Aplicações Diretas	30.000,00	0,00	30.000,00	5.730,00	24.270,00
3.3.90.30.00	Material de Consumo				5.730,00	
3.3.90.30.31	sementes, mudas de plantas e insumos				915,00	
3.3.90.30.99	outros materiais de consumo				4.815,00	
4.4.90.00.00	Aplicações Diretas	2.000,00	0,00	2.000,00	0,00	2.000,00
15001.18.544	Recursos Hídricos	20.000,00	0,00	20.000,00	0,00	20.000,00
15001.18.544.02.000144	Proteção de fontes naturais	20.000,00	0,00	20.000,00	0,00	20.000,00
3.3.90.00.00	Aplicações Diretas	20.000,00	0,00	20.000,00	0,00	20.000,00
	Total da Unidade Gestora	153.000,00	0,00	153.000,00	22.338,41	130.661,59

Unidade Gestora: Fundo Municipal dos Direitos da Criança e do Adolescente de Capinzal

Código	Títulos	Autorizada R\$			Despesa Realizada	Diferenças
		Créd. Orçam. e Suplemen.	Créd. Esp. e Extraord.	Total		
09001	FUNDO DA CRIANÇA E DO ADOLESCENTE	475.728,87	0,00	475.728,87	103.428,51	372.300,36
09001.08	Assistência Social	475.728,87	0,00	475.728,87	103.428,51	372.300,36
09001.08.243	Assistência à Criança e ao Adolescente	475.728,87	0,00	475.728,87	103.428,51	372.300,36

Município de CAPINZAL

Competência: 2021

Código	Títulos	Autorizada R\$			Despesa Realizada	Diferenças
		Créd. Orçam. e Suplemen.	Créd. Esp. e Extraord.	Total		
09001.08.243.02.000115	Assistência à criança e ao adolescente	262.899,89	0,00	262.899,89	103.428,51	159.471,38
3.3.50.00.00	Transferências a Instituições Privadas sem Fins Lucrativos	165.212,00	0,00	165.212,00	95.478,21	69.733,79
3.3.50.43.00	Subvenções Sociais				95.478,21	
3.3.50.43.02	transferências a instituições privadas de assistência social				95.478,21	
3.3.90.00.00	Aplicações Diretas	54.457,89	0,00	54.457,89	7.950,30	46.507,59
3.3.90.39.00	Outros Serviços de Terceiros (Pessoa Jurídica)				7.950,30	
3.3.90.39.11	locação de softwares				7.950,30	
4.4.90.00.00	Aplicações Diretas	43.230,00	0,00	43.230,00	0,00	43.230,00
09001.08.243.02.000116	Incentivo à guarda e à adoção.	53.891,50	0,00	53.891,50	0,00	53.891,50
3.3.90.00.00	Aplicações Diretas	53.891,50	0,00	53.891,50	0,00	53.891,50
09001.08.243.02.000117	Formação e capacitação de pessoal	54.307,50	0,00	54.307,50	0,00	54.307,50
3.3.90.00.00	Aplicações Diretas	54.307,50	0,00	54.307,50	0,00	54.307,50
09001.08.243.02.000118	Divulgação dos direitos da criança e do adolescente.	46.206,75	0,00	46.206,75	0,00	46.206,75
3.3.90.00.00	Aplicações Diretas	46.206,75	0,00	46.206,75	0,00	46.206,75
09001.08.243.02.000119	Prevenção de dependências cruzadas	58.423,23	0,00	58.423,23	0,00	58.423,23
3.3.90.00.00	Aplicações Diretas	58.423,23	0,00	58.423,23	0,00	58.423,23
	Total da Unidade Gestora	475.728,87	0,00	475.728,87	103.428,51	372.300,36

Unidade Gestora: Câmara Municipal de Capinzal

Código	Títulos	Autorizada R\$			Despesa Realizada	Diferenças
		Créd. Orçam. e Suplemen.	Créd. Esp. e Extraord.	Total		
01001	CAMARA MUNICIPAL DE VEREADORES	2.251.450,00	0,00	2.251.450,00	1.766.824,00	484.626,00
01001.01	Legislativa	2.251.450,00	0,00	2.251.450,00	1.766.824,00	484.626,00
01001.01.031	Ação Legislativa	2.251.450,00	0,00	2.251.450,00	1.766.824,00	484.626,00
01001.01.031.01.000001	Aquisição de equipamentos para o Legislativo.	5.000,00	0,00	5.000,00	4.245,00	755,00
4.4.90.00.00	Aplicações Diretas	5.000,00	0,00	5.000,00	4.245,00	755,00
4.4.90.52.00	Equipamentos e Material Permanente				4.245,00	
4.4.90.52.34	máquinas, utensílios e equipamentos diversos				1.950,00	

Município de CAPINZAL

Competência: 2021

Código	Títulos	Autorizada R\$			Despesa Realizada	Diferenças
		Créd. Orçam. e Suplemen.	Créd. Esp. e Extraord.	Total		
4.4.90.52.35	equipamentos de processamento de dados				2.295,00	
01001.01.031.01.000002	Aquisição de veículo para a Câmara	6.500,00	0,00	6.500,00	0,00	6.500,00
4.4.90.00.00	Aplicações Diretas	6.500,00	0,00	6.500,00	0,00	6.500,00
01001.01.031.01.000003	Ampliação da sede do Legislativo.	0,00	0,00	0,00	0,00	0,00
4.4.90.00.00	Aplicações Diretas	0,00	0,00	0,00	0,00	0,00
01001.01.031.02.000001	Manutenção das atividades da Câmara de Vereadores.	2.155.200,00	0,00	2.155.200,00	1.752.946,00	402.254,00
3.1.90.00.00	Aplicações Diretas	1.540.000,00	0,00	1.540.000,00	1.276.498,05	263.501,95
3.1.90.11.00	Vencimentos e Vantagens Fixas (Pessoal Civil)				1.056.248,01	
3.1.90.11.01	vencimentos e salários				975.490,89	
3.1.90.11.42	férias indenizadas				518,01	
3.1.90.11.43	13º salário				80.239,11	
3.1.90.13.00	Obrigações Patronais				220.250,04	
3.1.90.13.02	contribuições previdenciárias – INSS				220.250,04	
3.3.71.00.00	Transferência a Consórcios Público	12.600,00	0,00	12.600,00	0,00	12.600,00
3.3.90.00.00	Aplicações Diretas	590.000,00	0,00	590.000,00	476.447,95	113.552,05
3.3.90.14.00	Diárias Civil				44.450,00	
3.3.90.14.14	diárias no país – civil				44.450,00	
3.3.90.30.00	Material de Consumo				36.297,93	
3.3.90.30.01	combustíveis e lubrificantes automotivos				2.328,78	
3.3.90.30.07	gêneros de alimentação				312,00	
3.3.90.30.15	material para festividades e homenagens				1.460,00	
3.3.90.30.16	material de expediente				4.512,07	
3.3.90.30.17	material de processamento de dados				5.664,00	
3.3.90.30.21	material de copa e cozinha				7.622,39	
3.3.90.30.22	material de limpeza e produção de higienização				505,00	
3.3.90.30.24	material para manutenção de bens imóveis				3.287,30	
3.3.90.30.25	material para manutenção de bens móveis				533,39	

Município de CAPINZAL

Competência: 2021

Código	Títulos	Autorizada R\$			Despesa Realizada	Diferenças
		Créd. Orçam. e Suplemen.	Créd. Esp. e Extraord.	Total		
3.3.90.30.26	material elétrico e eletrônico				3.559,00	
3.3.90.30.29	material para áudio, vídeo e foto				1.225,00	
3.3.90.30.39	material para manutenção de veículos				3.092,00	
3.3.90.30.45	material técnico para seleção e treinamento				147,00	
3.3.90.30.50	bandeiras, flâmulas e insígnias				1.260,00	
3.3.90.30.47	aquisição de softwares				790,00	
3.3.90.33.00	Passagens e Despesas com Locomoção				2.209,97	
3.3.90.33.99	outras despesas com locomoção				2.209,97	
3.3.90.36.00	Outros Serviços de Terceiros (Pessoa Física)				23.928,29	
3.3.90.36.07	estagiários				23.928,29	
3.3.90.39.00	Outros Serviços de Terceiros (Pessoa Jurídica)				246.427,49	
3.3.90.39.05	serviços técnicos profissionais				18.950,00	
3.3.90.39.11	locação de softwares				31.935,70	
3.3.90.39.15	limpeza de veículos				280,00	
3.3.90.39.16	manutenção e conservação de bens imóveis				1.805,00	
3.3.90.39.17	manutenção e conservação de máquinas e equipamentos				3.976,00	
3.3.90.39.19	manutenção e conservação de veículos				380,00	
3.3.90.39.25	serviços de instalação de máquinas, equipamentos e afins				400,00	
3.3.90.39.43	serviços de energia elétrica				12.112,54	
3.3.90.39.44	serviços de água e esgoto				1.607,90	
3.3.90.39.48	serviços de seleção e treinamento				37.880,65	
3.3.90.39.69	seguros em geral				1.999,60	
3.3.90.39.77	vigilância ostensiva/monitorada				2.514,60	
3.3.90.39.78	limpeza e conservação				21.750,00	
3.3.90.39.81	serviços bancários				844,50	
3.3.90.39.88	serviços de publicidade e propaganda				100.175,57	
3.3.90.39.99	outros serviços de terceiros – pessoa jurídica				5.357,40	

Município de CAPINZAL

Competência: 2021

Código	Títulos	Autorizada R\$			Despesa Realizada	Diferenças
		Créd. Orçam. e Suplemen.	Créd. Esp. e Extraord.	Total		
3.3.90.39.64	Telefonia Fixa e Móvel (Que Não Integrem Pacote de Comunicação De Dados)				4.458,03	
3.3.90.40.00	Serviços de Tecnologia da Informação e Comunicação (TIC) – Pessoa Jurídica				31.602,72	
3.3.90.40.01	Locação de Equipamentos e Softwares				8.640,00	
3.3.90.40.04	Comunicação de Dados				1.514,88	
3.3.90.40.08	Serviços Técnicos Profissionais de Tic				20.607,84	
3.3.90.40.09	Manutenção e Conservação de Equipamentos de Tic				840,00	
3.3.90.46.00	Auxílio Alimentação				91.402,70	
3.3.90.46.01	auxilio-alimentação em pecúnia				91.402,70	
3.3.90.47.00	Obrigações Tributárias e Contributivas				128,85	
3.3.90.47.10	taxas				128,85	
3.3.93.00.00	Aplicação Direta Decorrente de Operação de Órgãos, Fundos e Entidades dos Orçam. Fiscal e da Segurid	12.600,00	0,00	12.600,00	0,00	12.600,00
01001.01.031.02.000002	Contribuição à Associação de Vereadores.	15.750,00	0,00	15.750,00	9.633,00	6.117,00
3.3.50.00.00	Transferências a Instituições Privadas sem Fins Lucrativos	15.750,00	0,00	15.750,00	9.633,00	6.117,00
3.3.50.41.00	Contribuições				9.633,00	
3.3.50.41.02	despesa com manutenção de outras entidades de direito privado				9.633,00	
01001.01.031.02.000003	Manutenção da sede do Legislativo.	9.000,00	0,00	9.000,00	0,00	9.000,00
3.3.90.00.00	Aplicações Diretas	9.000,00	0,00	9.000,00	0,00	9.000,00
01001.01.031.02.000004	Apoio ao Programa Vereador Mirim	60.000,00	0,00	60.000,00	0,00	60.000,00
3.3.90.00.00	Aplicações Diretas	60.000,00	0,00	60.000,00	0,00	60.000,00
	Total da Unidade Gestora	2.251.450,00	0,00	2.251.450,00	1.766.824,00	484.626,00
	Total Geral	135.874.938,02	0,00	135.874.938,02	109.438.775,89	26.436.162,13

BALANÇO ORÇAMENTÁRIO - ANEXO 12
ORÇAMENTOS FISCAL E DA SEGURIDADE SOCIAL

Município de CAPINZAL

Competência: 06/2021

	Previsão Inicial (a)	Previsão Atualizada (b)	Receitas Realizadas (c)	Saldo (d)=(c-b)
RECEITAS ORÇAMENTÁRIAS	100.329.000,00	100.329.000,00	109.170.174,66	8.841.174,66
Receitas Correntes (I)	98.301.337,92	98.301.337,92	99.835.260,24	1.533.922,32
Receita Tributária	11.537.683,38	11.537.683,38	13.956.165,80	2.418.482,42
Receitas de Contribuições	1.600.000,00	1.600.000,00	1.522.282,54	-77.717,46
Receita Patrimonial	731.843,05	731.843,05	2.422.216,29	1.690.373,24
Receita Agropecuária	240.000,00	240.000,00	233.957,21	-6.042,79
Receita Industrial	500,00	500,00	0,00	-500,00
Receita de Serviços	9.229.717,46	9.229.717,46	9.029.151,48	-200.565,98
Transferências Correntes	73.059.144,45	73.059.144,45	70.717.265,49	-2.341.878,96
Outras Receitas Correntes	1.902.449,58	1.902.449,58	1.954.221,43	51.771,85
Receitas de Capital (II)	2.027.662,08	2.027.662,08	9.334.914,42	7.307.252,34
Operações de Crédito	2.016.000,00	2.016.000,00	5.004.714,82	2.988.714,82
Alienação de Bens	11.662,08	11.662,08	562.160,00	550.497,92
Amortização de Empréstimos	0,00	0,00	0,00	0,00
Transferências de Capital	0,00	0,00	3.768.039,60	3.768.039,60
Outras Receitas de Capital	0,00	0,00	0,00	0,00
RECEITAS INTRA-ORÇAMENTÁRIAS (III)	0,00	0,00	0,00	0,00
SUBTOTAL DAS RECEITAS (IV) = (I + II + III)	100.329.000,00	100.329.000,00	109.170.174,66	8.841.174,66
Operações de Crédito / Refinanciamento (V)	0,00	0,00	0,00	0,00
Operações de Crédito Internas	0,00	0,00	0,00	0,00
Mobiliária	0,00	0,00	0,00	0,00
Contratual	0,00	0,00	0,00	0,00
Operações de Crédito Externas	0,00	0,00	0,00	0,00
Mobiliária	0,00	0,00	0,00	0,00
Contratual	0,00	0,00	0,00	0,00
SUBTOTAL COM REFINANCIAMENTO (VI) = IV + V)	100.329.000,00	100.329.000,00	109.170.174,66	8.841.174,66
DÉFICIT (VII)			268.601,23	268.601,23
TOTAL (VIII = VI + VII)	100.329.000,00	100.329.000,00	109.438.775,89	9.109.775,89
Saldos de Exercícios Anteriores				
Recursos Arrecadados em Exercícios Anteriores	0,00	0,00	0,00	0,00
Superávit Financeiro		10.162.497,80		
Reabertura de créditos adicionais		0,00		



BALANÇO ORÇAMENTÁRIO - ANEXO 12
ORÇAMENTOS FISCAL E DA SEGURIDADE SOCIAL

Município de CAPINZAL

Competência: 06/2021

	Dotação Inicial (e)	Dotação Atualizada (f)	Despesas Empenhadas (g)	Despesas Liquidadas (h)	Despesas Pagas (i)	Saldo da Dotação (j) = (f-g)
DESPESAS ORÇAMENTÁRIAS	100.279.000,00	135.824.938,02	109.438.775,89	101.566.697,35	101.552.897,35	26.386.162,13
Despesas Correntes (IX)	82.967.650,71	94.310.431,05	85.276.108,62	84.315.320,71	84.301.520,71	9.034.322,43
Pessoal e Encargos Sociais	45.400.425,46	49.048.277,73	44.833.778,92	44.833.778,92	44.833.778,92	4.214.498,81
Juros e Encargos da Dívida	300.000,00	175.000,00	167.968,17	167.968,17	167.968,17	7.031,83
Outras Despesas Correntes	37.267.225,25	45.087.153,32	40.274.361,53	39.313.573,62	39.299.773,62	4.812.791,79
Despesas de Capital (X)	17.311.349,29	41.514.506,97	24.162.667,27	17.251.376,64	17.251.376,64	17.351.839,70
Investimentos	16.911.349,29	41.409.506,97	24.096.210,47	17.184.919,84	17.184.919,84	17.313.296,50
Inversões Financeiras	0,00	0,00	0,00	0,00	0,00	0,00
Amortização da Dívida(*)	400.000,00	105.000,00	66.456,80	66.456,80	66.456,80	38.543,20
Reserva de Contingência (XI)	50.000,00	50.000,00				50.000,00
DESPESAS INTRA-ORÇAMENTÁRIAS (XII)	0,00	0,00	0,00	0,00	0,00	0,00
SUBTOTAL DAS DESPESAS (XIII) = (IX + X + XI + XII)	100.329.000,00	135.874.938,02	109.438.775,89	101.566.697,35	101.552.897,35	26.436.162,13
Superávit (XIV)						
TOTAL (XV = XIII + XIV)	100.329.000,00	135.874.938,02	109.438.775,89	101.566.697,35	101.552.897,35	26.436.162,13
Reserva do RPPS	0,00	0,00				0,00

(*) Incluída a Amortização da Dívida/Refinanciamento

AMORTIZAÇÃO DA DÍVIDA / REFINANCIAMENTO

Município de CAPINZAL

Competência: 06/2021

	Despesa Empenhada	Despesa Liquidada	Despesa Paga
Amortização da Dívida Interna	0,00	0,00	0,00
Dívida Mobiliária	0,00	0,00	0,00
Outras Dívidas	0,00	0,00	0,00
Amortização da Dívida Externa	0,00	0,00	0,00
Dívida Mobiliária	0,00	0,00	0,00
Outras Dívidas	0,00	0,00	0,00
TOTAL	0,00	0,00	0,00

Município de CAPINZAL

Competência: 06/2021

	Inscritos		Liquidados	Pagos	Cancelados	Saldo
	Em Exercícios Anteriores	Em 31 de Dezembro do Exercício Anterior				
	(a)	(b)				
Despesas Correntes	126.274,55	1.049.352,61	865.657,26	865.657,26	287.169,90	22.800,00
Pessoal e Encargos Sociais	0,00	0,00	0,00	0,00	0,00	0,00
Juros e Encargos da Dívida	0,00	0,00	0,00	0,00	0,00	0,00
Outras Despesas Correntes	126.274,55	1.049.352,61	865.657,26	865.657,26	287.169,90	22.800,00
Despesas de Capital	0,00	5.235.364,51	3.144.202,69	3.144.202,69	25.538,44	2.065.623,38
Investimentos	0,00	5.235.364,51	3.144.202,69	3.144.202,69	25.538,44	2.065.623,38
Inversões Financeiras	0,00	0,00	0,00	0,00	0,00	0,00
Amortização da Dívida	0,00	0,00	0,00	0,00	0,00	0,00
TOTAL	126.274,55	6.284.717,12	4.009.859,95	4.009.859,95	312.708,34	2.088.423,38

EXECUÇÃO DOS RESTOS A PAGAR PROCESSADOS

Município de CAPINZAL

Competência: 06/2021

	Inscritos		Pagos	Cancelados	Saldo
	Em Exercícios Anteriores	Em 31 de Dezembro do Exercício Anterior			
	(a)	(b)			
Despesas Correntes	0,00	0,00	0,00	0,00	0,00
Pessoal e Encargos Sociais	0,00	0,00	0,00	0,00	0,00
Juros e Encargos da Dívida	0,00	0,00	0,00	0,00	0,00
Outras Despesas Correntes	0,00	0,00	0,00	0,00	0,00
Despesas de Capital	0,00	100.000,00	100.000,00	0,00	0,00
Investimentos	0,00	100.000,00	100.000,00	0,00	0,00
Inversões Financeiras	0,00	0,00	0,00	0,00	0,00
Amortização da Dívida	0,00	0,00	0,00	0,00	0,00
TOTAL	0,00	100.000,00	100.000,00	0,00	0,00



BALANÇO FINANCEIRO - ANEXO 13

Município de CAPINZAL

Competência: 06/2021

INGRESSOS

	Exercício Atual	Exercício Anterior
Receita Orçamentária (I)	109.170.174,66	93.540.063,47
Ordinária	44.528.668,43	37.122.828,55
Vinculada	64.641.506,23	56.417.234,92
Transferências Financeiras Recebidas (II)	24.917.666,86	23.020.567,72
Transferências Recebidas para a Execução Orçamentária	24.917.666,86	23.020.567,72
Transferências Recebidas Independentes da Execução Orçamentária	0,00	0,00
Transferências Recebidas para Aporte de recursos para o RPPS	0,00	0,00
Recebimentos Extraorçamentários (III)	16.025.086,72	13.902.509,85
Inscrição de Restos a Pagar Não Processados	7.872.078,54	6.284.717,12
Inscrição de Restos a Pagar Processados	13.800,00	100.000,00
Depósitos Restituíveis e Valores Vinculados	8.139.208,18	7.517.792,73
Outros Recebimentos Extraorçamentários	0,00	0,00
Saldo do Exercício Anterior (IV)	22.539.509,06	15.867.146,01
Caixa e Equivalentes de Caixa	22.539.509,06	15.867.146,01
Depósitos Restituíveis e Valores Vinculados	0,00	0,00
Investimentos e aplicações temporárias a curto prazo	0,00	0,00
TOTAL(V) = (I + II + III + IV)	172.652.437,30	146.330.287,05





BALANÇO FINANCEIRO - ANEXO 13

Município de CAPINZAL

Competência: 06/2021

DISPÊNDIOS

	Exercício Atual	Exercício Anterior
Despesa Orçamentária (VI)	109.438.775,89	89.842.742,92
Ordinária	29.125.178,13	25.032.081,88
Vinculada	80.313.597,76	64.810.661,04
Transferências Financeiras Concedidas (VII)	24.917.666,86	23.020.567,72
Transferências Concedidas para a Execução Orçamentária	24.917.666,86	23.020.567,72
Transferências Concedidas Independentes da Execução Orçamentária	0,00	0,00
Transferências Concedidas para Aporte de recursos para o RPPS	0,00	0,00
Pagamentos Extraorçamentários (VIII)	12.249.068,13	10.927.467,35
Pagamentos de Restos a Pagar Não Processados	4.009.859,95	3.028.544,51
Pagamentos de Restos a Pagar Processados	100.000,00	340.855,72
Depósitos Restituíveis e Valores Vinculados	8.139.208,18	7.558.067,12
Outros Pagamentos Extraorçamentários	0,00	0,00
Saldo para o Exercício Seguinte (IX)	26.046.926,42	22.539.509,06
Caixa e Equivalentes de Caixa	26.046.926,42	22.539.509,06
Depósitos Restituíveis e Valores Vinculados	0,00	0,00
Investimentos e aplicações temporárias a curto prazo	0,00	0,00
TOTAL(X) = (VI + VII + VIII + IX)	172.652.437,30	146.330.287,05





Município de CAPINZAL

Receitas Orçamentárias segundo as Fontes de Recursos - Anexo 1 ao Balanço Financeiro

Competência: 06/2021

Código	Especificação	Valor
6.2.1.2.0.00.00	RECEITA REALIZADA - RECURSOS ORDINÁRIOS	
	00 - Recursos Ordinários	44.528.668,43
	Total das Receitas Orçamentárias - Recursos Ordinários (I)	44.528.668,43
6.2.1.2.0.00.00	RECEITA ORÇAMENTÁRIAS - RECURSOS VINCULADOS	
	01 - Receitas de Impostos e Transf de Impostos: Educação	16.558.625,19
	02 - Receitas de Impostos e Transf de impostos: Saúde	9.728.560,64
	06 - Recursos Diretamente Arrecadados pela Administração Indireta e Fundos	9.651.409,32
	07 - Contribuição de Intervenção no Domínio Econômico - CIDE	14.096,91
	08 - Contribuição para o Custeio dos Serviços de Iluminação Pública - COSIP	1.525.618,03
	18 - Transf. do FUNDEF/FUNDEB - (aplic. remuneração dos prof. do Magist. em efet exercício na Ed. Bá	12.227.978,79
	19 - Transferências do FUNDEF/FUNDEB - (aplicação em outras despesas da Educação Básica)	6.586.573,88
	31 - Transferências de Convênios – União/Assistência Social	134.871,45
	32 - Transferências de Convênios – União/Educação	487.406,30
	33 - Transferências de Convênios – União/Saúde	4,51
	34 - Transferências de Convênios – União/Outros (não relacionados à educação/saúde/assistência socia	1.616.549,86
	35 - Transferências do Sistema Único de Assistência Social – SUAS/União	174.210,76
	36 - Salário-Educação	1.761.576,88
	37 - Outras Transferências do Fundo Nacional de Desenvolvimento da Educação – FNDE (não repassadas p	470.506,29
	38 - Transferências do Sistema Único de Saúde – SUS/União	2.969.542,03
	39 - Fundo Especial do Petróleo e Transferências Decorrentes de Compensação Financeira pela Exploraç	1.081.166,98
	52 - COVID-19 - Recursos transferidos da União destinados a ações de Saúde e Assistência social (LC	379.373,58
	64 - Transferências de Convênios – Estado/Outros (não relacionados à educação/saúde/assistência socia	2.003.155,10
	76 - Emendas Parlamentares Individuais - Transferência especial (Inciso I do art. 1º EC 105/2019)	805.240,56
	79 - Emendas Parlamentares Impositivas - Transferências do Estado	1.443.865,13



**Município de CAPINZAL**

Receitas Orçamentárias segundo as Fontes de Recursos - Anexo 1 ao Balanço Financeiro

Competência: 06/2021

83 - Operações de Crédito Internas - Outros Programas	5.004.974,23
88 - Alienações de Bens destinados a Programas de Saúde	80.110,79
89 - Alienações de Bens destinados a Outros Programas	495.278,60
Total das Receitas Orçamentárias - Recursos Vinculados (II)	75.200.695,81
TOTAL GERAL (I + II)	119.729.364,24



**Município de CAPINZAL**

Deduções da Receita Orçamentária segundo as Fontes de Recurso - Anexo 2 ao Balanço Financeiro

Competência: 06/2021

Código	Especificação	Valor
6.2.1.3.0.00.00	DEDUÇÃO RECEITA REALIZADA - RECURSOS ORDINÁRIOS	
	Total das Deduções de Receitas Orçamentárias - Recursos Ordinários (I)	
6.2.1.3.0.00.00	DEDUÇÃO RECEITA ORÇAMENTÁRIAS - RECURSOS VINCULADOS	
	01 - Receitas de Impostos e Transf de Impostos: Educação	10.559.189,58
	Total das Deduções de Receitas Orçamentárias - Recursos Vinculados (II)	10.559.189,58
	TOTAL GERAL (I + II)	10.559.189,58





Município de CAPINZAL

Despesas Orçamentárias segundo as Fontes de Recurso - Anexo 3 ao Balanço Financeiro

Competência: 06/2021

Código	Especificação	Valor
6.2.2.1.3.00.00	DESPESAS ORÇAMENTÁRIAS - RECURSOS ORDINÁRIOS	
	00 - Recursos Ordinários	29.125.178,13
	Total das Despesas Orçamentárias - Recursos Ordinários (I)	29.125.178,13
6.2.2.1.3.00.00	DESPESAS ORÇAMENTÁRIAS - RECURSOS VINCULADOS	
	00 - Recursos Ordinários	1.766.824,00
	01 - Receitas de Impostos e Transf de Impostos: Educação	7.138.809,63
	02 - Receitas de Impostos e Transf de impostos: Saúde	18.335.724,36
	06 - Recursos Diretamente Arrecadados pela Administração Indireta e Fundos	10.491.883,30
	07 - Contribuição de Intervenção no Domínio Econômico - CIDE	136,76
	08 - Contribuição para o Custeio dos Serviços de Iluminação Pública - COSIP	1.396.848,00
	18 - Transf. do FUNDEF/FUNDEB - (aplic. remuneração dos prof. do Magist. em efet exercício na Ed. Bá	13.607.778,40
	19 - Transferências do FUNDEF/FUNDEB - (aplicação em outras despesas da Educação Básica)	5.254.900,32
	32 - Transferências de Convênios – União/Educação	614.408,93
	33 - Transferências de Convênios – União/Saúde	141,32
	34 - Transferências de Convênios – União/Outros (não relacionados à educação/saúde/assistência socia	1.396.548,52
	35 - Transferências do Sistema Único de Assistência Social – SUAS/União	133.122,39
	36 - Salário-Educação	2.208.135,86
	37 - Outras Transferências do Fundo Nacional de Desenvolvimento da Educação – FNDE (não repassadas p	754.012,76
	38 - Transferências do Sistema Único de Saúde – SUS/União	3.457.662,24
	39 - Fundo Especial do Petróleo e Transferências Decorrentes de Compensação Financeira pela Exploraç	746.066,09
	52 - COVID-19 - Recursos transferidos da União destinados a ações de Saúde e Assistência social (LC	826.525,71
	64 - Transferências de Convênios – Estado/Outros (não relacionados àeducação/saúde/assistência socia	5.000.000,00
	76 - Emendas Parlamentares Individuais - Transferência especial (Inciso I do art. 1º	120.287,33
	EC 105/2019)	
	79 - Emendas Parlamentares Impositivas - Transferências do Estado	1.743.278,04
	83 - Operações de Crédito Internas - Outros Programas	5.004.714,82



**Município de CAPINZAL**

Despesas Orçamentárias segundo as Fontes de Recurso - Anexo 3 ao Balanço Financeiro

Competência: 06/2021

89 - Alienações de Bens destinados a Outros Programas	315.788,98
Total das Despesas Orçamentárias - Recursos Vinculados (II)	80.313.597,76
TOTAL GERAL (I + II)	109.438.775,89





Município de CAPINZAL

Saldo do exercício anterior - Caixa e equivalente de caixa - Anexo 4.1 ao Balanço Financeiro

Competência: 06/2021

Código	Especificação	Valor
1.1.1.0.0.00.00	CAIXA E EQUIVALENTES DE CAIXA - RECURSOS ORDINÁRIOS	
	00 - Recursos Ordinários	7.380.333,24
	Total de Caixa e Equivalentes de Caixa - Recursos Ordinários (I)	7.380.333,24
1.1.1.0.0.00.00	CAIXA E EQUIVALENTES DE CAIXA - RECURSOS VINCULADOS	
	01 - Receitas de Impostos e Transf de Impostos: Educação	441.092,37
	02 - Receitas de Impostos e Transf de impostos: Saúde	800.644,33
	06 - Recursos Diretamente Arrecadados pela Administração Indireta e Fundos	2.179.347,95
	07 - Contribuição de Intervenção no Domínio Econômico - CIDE	13.348,05
	08 - Contribuição para o Custeio dos Serviços de Iluminação Pública - COSIP	113.789,25
	19 - Transferências do FUNDEF/FUNDEB - (aplicação em outras despesas da Educação Básica)	217.638,42
	31 - Transferências de Convênios – União/Assistência Social	157.376,40
	32 - Transferências de Convênios – União/Educação	128.079,63
	33 - Transferências de Convênios – União/Saúde	136,81
	34 - Transferências de Convênios – União/Outros (não relacionados à educação/saúde/assistência socia	2.885.224,75
	35 - Transferências do Sistema Único de Assistência Social – SUAS/União	776.742,49
	36 - Salário-Educação	611.638,16
	37 - Outras Transferências do Fundo Nacional de Desenvolvimento da Educação – FNDE (não repassadas p	305.539,74
	38 - Transferências do Sistema Único de Saúde – SUS/União	1.063.502,69
	39 - Fundo Especial do Petróleo e Transferências Decorrentes de Compensação Financeira pela Exploraç	761.788,12
	52 - COVID-19 - Recursos transferidos da União destinados a ações de Saúde e Assistência social (LC	881.691,10
	53 - COVID-19 - Recursos transferidos da União sem destinação específica (LC 173/2020 - Art. 5º, II-	1.616.667,16
	76 - Emendas Parlamentares Individuais - Transferência especial (Inciso I do art. 1º EC 105/2019)	250.000,00
	79 - Emendas Parlamentares Impositivas - Transferências do Estado	1.644.271,64
	83 - Operações de Crédito Internas - Outros Programas	7,14
	88 - Alienações de Bens destinados a Programas de Saúde	1.818,50
	89 - Alienações de Bens destinados a Outros Programas	308.831,12





Município de CAPINZAL

Saldo do exercício anterior - Caixa e equivalente de caixa - Anexo 4.1 ao Balanço Financeiro

Competência: 06/2021

Total de Caixa e Equivalentes de Caixa - Recursos Vinculados (II)	15.159.175,82
TOTAL GERAL (I + II)	22.539.509,06



**Município de CAPINZAL**

Saldo do exercício anterior - Depósitos restituíveis e valores vinculados - Anexo 4.2 ao Balanço Financeiro

Competência: 06/2021

Código	Especificação	Valor
1.1.3.0.0.00.00, F	DEPÓSITOS RESTITUÍVEIS E VALORES VINCULADOS - RECURSOS ORDINÁRIOS	
	Total de Depósitos Restituíveis e Valores Vinculados - Recursos Ordinários (I)	
1.1.3.0.0.00.00, F	DEPÓSITOS RESTITUÍVEIS E VALORES VINCULADOS - RECURSOS VINCULADOS	
	Total de Depósitos Restituíveis e Valores Vinculados - Recursos Vinculados (II)	
	TOTAL GERAL (I + II)	



**Município de CAPINZAL**

Saldo para o exercício anterior - Investimentos e aplicações temporárias a curto prazo, segundo as Fontes de Recursos - Anexo 4.3 ao Balanço Financeiro.

Competência: 06/2021

Código	Especificação	Valor
1.1.4.0.0.00.00	INVESTIMENTOS E APLIC TEMPORARIAS CURTO PRAZO - F RECURSOS ORDINÁRIOS	
	Total de Investimentos e Aplic. Temporários de Curto Prazo - Recursos Ordinários (I)	
1.1.4.0.0.00.00	INVESTIMENTOS E APLIC TEMPORARIAS CURTO PRAZO - F RECURSOS VINCULADOS	
	Total de Investimentos e Aplic. Temporários de Curto Prazo - Recursos Vinculados (II)	
	TOTAL GERAL (I + II)	





Município de CAPINZAL

Saldo para o exercício seguinte - Caixa e equivalente de caixa - Anexo 5.1 ao Balanço Financeiro

Competência: 06/2021

Código	Especificação	Valor
1.1.1.0.0.00.00	CAIXA E EQUIVALENTES DE CAIXA - RECURSOS ORDINÁRIOS	
	00 - Recursos Ordinários	11.476.778,65
	Total de Caixa e Equivalentes de Caixa - Recursos Ordinários (I)	11.476.778,65
1.1.1.0.0.00.00	CAIXA E EQUIVALENTES DE CAIXA - RECURSOS VINCULADOS	
	01 - Receitas de Impostos e Transf de Impostos: Educação	499.930,59
	02 - Receitas de Impostos e Transf de impostos: Saúde	570.259,85
	06 - Recursos Diretamente Arrecadados pela Administração Indireta e Fundos	1.651.238,37
	07 - Contribuição de Intervenção no Domínio Econômico - CIDE	27.308,20
	08 - Contribuição para o Custeio dos Serviços de Iluminação Pública - COSIP	161.494,38
	19 - Transferências do FUNDEF/FUNDEB - (aplicação em outras despesas da Educação Básica)	314.850,50
	31 - Transferências de Convênios – União/Assistência Social	292.247,85
	32 - Transferências de Convênios – União/Educação	1.077,00
	34 - Transferências de Convênios – União/Outros (não relacionados à educação/saúde/assistência socia	1.977.830,96
	35 - Transferências do Sistema Único de Assistência Social – SUAS/União	817.830,86
	36 - Salário-Educação	461.194,46
	37 - Outras Transferências do Fundo Nacional de Desenvolvimento da Educação – FNDE (não repassadas p	22.033,27
	38 - Transferências do Sistema Único de Saúde – SUS/União	547.787,07
	39 - Fundo Especial do Petróleo e Transferências Decorrentes de Compensação Financeira pela Exploraç	619.647,68
	52 - COVID-19 - Recursos transferidos da União destinados a ações de Saúde e Assistência social (LC	432.741,61
	53 - COVID-19 - Recursos transferidos da União sem destinação específica (LC 173/2020 - Art. 5º, II-	1.616.667,16
	64 - Transferências de Convênios – Estado/Outros (não relacionados à educação/saúde/assistência socia	1.003.155,10
	76 - Emendas Parlamentares Individuais - Transferência especial (Inciso I do art. 1º EC 105/2019)	940.953,23
	79 - Emendas Parlamentares Impositivas - Transferências do Estado	1.993.621,07
	83 - Operações de Crédito Internas - Outros Programas	266,55
	88 - Alienações de Bens destinados a Programas de Saúde	81.929,29



**Município de CAPINZAL**

Saldo para o exercício seguinte - Caixa e equivalente de caixa - Anexo 5.1 ao Balanço Financeiro

Competência: 06/2021

89 - Alienações de Bens destinados a Outros Programas	536.082,72
Total de Caixa e Equivalentes de Caixa - Recursos Vinculados (II)	14.570.147,77
TOTAL GERAL (I + II)	26.046.926,42



**Município de CAPINZAL**

Saldo para o exercício seguinte - Depósitos restituíveis e valores vinculados - Anexo 5.2 ao Balanço Financeiro

Competência: 06/2021

Código	Especificação	Valor
1.1.3.0.0.00.00, F	DEPÓSITOS RESTITUÍVEIS E VALORES VINCULADOS - RECURSOS ORDINÁRIOS	
	Total de Depósitos Restituíveis e Valores Vinculados - Recursos Ordinários (I)	
1.1.3.0.0.00.00, F	DEPÓSITOS RESTITUÍVEIS E VALORES VINCULADOS - RECURSOS VINCULADOS	
	Total de Depósitos Restituíveis e Valores Vinculados - Recursos Vinculados (II)	
	TOTAL GERAL (I + II)	



**Município de CAPINZAL**

Saldo para o exercício seguinte - Investimentos e aplicações temporárias a curto prazo, segundo as Fontes de Recursos - Anexo 5.3 ao Balanço Financeiro.

Competência: 06/2021

Código	Especificação	Valor
1.1.4.0.0.00.00	INVESTIMENTOS E APLIC TEMPORARIAS CURTO PRAZO -	
F	RECURSOS ORDINÁRIOS	
	Total de Investimentos e Aplic. Temporários de Curto Prazo -	
	Recursos Ordinários (I)	
1.1.4.0.0.00.00	INVESTIMENTOS E APLIC TEMPORARIAS CURTO PRAZO -	
F	RECURSOS VINCULADOS	
	Total de Investimentos e Aplic. Temporários de Curto Prazo -	
	Recursos Vinculados (II)	
	TOTAL GERAL (I + II)	



Município de CAPINZAL

Competência: 06/2021

ATIVO	Exercício Atual	Exercício Anterior
ATIVO CIRCULANTE		
Caixa e Equivalentes de Caixa	26.046.926,42	22.539.509,06
Créditos a Curto Prazo	3.000.000,00	0,00
Créditos Tributários a Receber	0,00	0,00
Clientes	0,00	0,00
Créditos de Transferências a Receber	3.000.000,00	0,00
Empréstimos e Financiamentos Concedidos	0,00	0,00
Dívida Ativa Tributária	0,00	0,00
Dívida Ativa Não Tributária	0,00	0,00
(-) Ajuste de Perdas de Créditos a Curto Prazo	0,00	0,00
Demais Créditos e Valores a Curto Prazo	0,00	0,00
Investimentos e Aplicações Temporárias a Curto Prazo	506,23	506,23
Títulos e valores mobiliários	506,23	506,23
Investimento do RPPS	0,00	0,00
Aplicação temporária em metais preciosos	0,00	0,00
Aplicações em segmentos de Imóveis	0,00	0,00
(-) Ajustes de Perdas e Investimentos de aplicações temporários	0,00	0,00
Estoques	1.142.014,88	690.152,70
Ativo Não Circulante Mantido Para Venda	0,00	0,00
Variação Patrimoniais Diminutivas Pagas Antecipadamente	6.420,86	6.777,03
Total do Ativo Circulante	30.195.868,39	23.236.945,02
ATIVO NÃO CIRCULANTE		
Ativo Realizável a Longo Prazo	9.503.018,23	9.469.467,77
Créditos a Longo Prazo	9.503.018,23	9.469.467,77
Créditos Tributários a Receber	0,00	0,00
Clientes	0,00	0,00
Empréstimos e Financiamentos Concedidos	0,00	0,00
Dívida Ativa Tributária	6.516.490,68	6.523.980,76

Município de CAPINZAL

Competência: 06/2021

Dívida Ativa Não Tributária	2.986.527,55	2.945.487,01
Créditos previdenciários do RPPS	0,00	0,00
Outros créditos a longo prazo	0,00	
(-) Ajuste de Perdas de Créditos a Longo Prazo	0,00	0,00
Demais Créditos e Valores a Longo Prazo	0,00	0,00
Investimentos e Aplicações Temporárias a Longo Prazo	0,00	0,00
Estoques	0,00	0,00
VPD Pagas Antecipadamente	0,00	0,00
Investimentos	671.645,37	596.601,89
Participações Permanentes	671.645,37	596.601,89
Participações Avaliadas pelo Método de Equivalência Patrimonial	671.645,37	596.601,89
Participações Avaliadas pelo Método de Custo	0,00	0,00
(-) Redução ao Valor Recuperável de Participação Permanente	0,00	0,00
Propriedades para Investimento	0,00	0,00
(-) Depreciação acumulada de Investimentos	0,00	0,00
(-) Redução do Valor Recuperável de Propriedade para Investimento	0,00	0,00
Investimento do RPPS de Longo Prazo	0,00	0,00
(-) Redução ao Valor Recuperável de Investimento do RPPS	0,00	0,00
Demais Investimentos Permanentes	0,00	0,00
(-) Redução ao Valor Recuperável de Investimento - Demais	0,00	0,00
Imobilizado	113.963.243,63	96.296.674,98
Bens Móveis	25.143.886,30	21.808.567,07
(-) Depreciação, exaustão e amortizações acumuladas - Bens Móveis)	-7.748.807,10	-6.345.486,16
(-) Redução ao valor recuperável do imobilizado - Bens Móveis	0,00	0,00
Bens Imóveis	98.263.454,97	82.037.599,71
(-) Depreciação, exaustão e amortizações acumuladas Imóveis	-1.695.290,54	-1.204.005,64
(-) Redução ao valor recuperável do imobilizado - Bens Imóveis	0,00	0,00
Intangível	0,00	0,00
Diferido	0,00	0,00
Total do Ativo Não Circulante	124.137.907,23	106.362.744,64

Município de CAPINZAL

Competência: 06/2021

TOTAL DO ATIVO	154.333.775,62	129.599.689,66
PASSIVO E PATRIMÔNIO LÍQUIDO	Exercício Atual	Exercício Anterior
PASSIVO CIRCULANTE		
Obrigações Trabalhistas, Previdenciárias e Assistenciais a Pagar a Curto Prazo	3.195.026,09	2.625.664,81
Empréstimos e Financiamentos a Curto Prazo	0,00	0,00
Fornecedores e Contas a Pagar a Curto Prazo	13.800,00	100.000,00
Obrigações Fiscais a Curto Prazo	0,00	0,00
Transferencias fiscais a curto prazo	0,00	
Provisões a Curto Prazo	0,00	0,00
Demais Obrigações a Curto Prazo	0,00	49.056,63
Total do Passivo Circulante	3.208.826,09	2.774.721,44
PASSIVO NÃO CIRCULANTE		
Obrigações Trabalhistas, Previdenciárias e Assistenciais a Pagar a Longo Prazo	0,00	0,00
Empréstimos e Financiamentos a Longo Prazo	6.022.518,34	1.084.260,32
Fornecedores e Contas a Pagar a Longo Prazo	0,00	0,00
Obrigações Fiscais a Longo Prazo	0,00	0,00
Transferencias fiscais a longo prazo	0,00	
Provisões a Longo Prazo	0,00	0,00
Provisões Matemáticas Previdenciárias	0,00	0,00
Demais Provisões a Longo Prazo	0,00	0,00
Demais Obrigações a Longo Prazo	0,00	0,00
Resultado Diferido	0,00	0,00
Total do Passivo Não Circulante	6.022.518,34	1.084.260,32
TOTAL DO PASSIVO	9.231.344,43	3.858.981,76
PATRIMÔNIO LÍQUIDO		
Patrimônio Social e Capital Social	50.164.481,33	50.164.481,33

Município de CAPINZAL

Competência: 06/2021

Adiantamento para Futuro Aumento de Capital	0,00	0,00
Reservas de Capital	0,00	0,00
Ajustes de Avaliação Patrimonial	0,00	0,00
Reservas de Lucros	0,00	0,00
Demais Reservas	0,00	0,00
Resultados Acumulados	94.937.949,86	75.576.226,57
Resultado do Exercício	19.361.723,29	21.954.294,49
Resultado de Exercícios Anteriores	75.576.226,57	53.621.932,08
Ajustes de exercícios anteriores	0,00	0,00
outros Resultados	0,00	0,00
(-) Ações/Cotas em Tesouraria	0,00	0,00
Total do Patrimônio Líquido	145.102.431,19	125.740.707,90
TOTAL DO PASSIVO E DO PATRIMÔNIO LÍQUIDO	154.333.775,62	129.599.689,66



QUADRO DOS ATIVOS E PASSIVOS FINANCEIROS E PERMANENTES

Município de CAPINZAL

Competência: 06/2021

	Exercício Atual	Exercício Anterior
ATIVO (I)		
ATIVO FINANCEIRO	26.046.926,42	22.539.509,06
ATIVO PERMANENTE	128.286.849,20	107.060.180,60
Total do Ativo	154.333.775,62	129.599.689,66
PASSIVO (II)		
PASSIVO FINANCEIRO	9.974.301,92	6.510.991,67
PASSIVO PERMANENTE	9.217.544,43	3.758.981,76
Total do Passivo	19.191.846,35	10.269.973,43
SALDO PATRIMONIAL(III) = (I - II)	135.141.929,27	119.329.716,23





QUADRO DAS CONTAS DE COMPENSAÇÃO

Município de CAPINZAL

Competência: 06/2021

ATOS POTENCIAIS ATIVOS	Exercício Atual	Exercício Anterior
Garantias e Contragarantias Recebidas	0,00	0,00
Direitos Conveniados e Outros Instrumentos Congêneres	0,00	0,00
Direitos Contratuais	5.602.720,24	589.789,52
Outros Atos Potenciais Ativos	0,00	0,00
Total dos Atos Potenciais Ativos	5.602.720,24	589.789,52

ATOS POTENCIAIS PASSIVOS	Exercício Atual	Exercício Anterior
Garantias e Contragarantias Concedidas	0,00	0,00
Obrigações Conveniadas e Outros Instrumentos Congêneres	152.100,54	57.578,75
Obrigações Contratuais	48.139.790,87	49.414.179,10
Outros Atos Potenciais Passivos	0,00	0,00
Total dos Atos Potenciais Passivos	48.291.891,41	49.471.757,85





BALANÇO PATRIMONIAL - ANEXO 14
DEMONSTRATIVO DO SUPERÁVIT/DÉFICIT FINANCEIRO

Município de CAPINZAL

Competência: 06/2021

FONTES DE RECURSOS	Exercício Atual	Exercício Anterior
00 - Recursos Ordinários	10.054.561,01	5.551.457,58
01 - Receitas de Impostos e Transf de Impostos: Educação	205.752,58	401.092,37
02 - Receitas de Impostos e Transf de impostos: Saúde	449.835,74	777.076,60
06 - Recursos Diretamente Arrecadados pela Administração Indireta e Fundos	496.418,38	1.300.115,71
07 - Contribuição de Intervenção no Domínio Econômico - CIDE	27.308,20	13.348,05
08 - Contribuição para o Custeio dos Serviços de Iluminação Pública - COSIP	148.626,17	19.856,14
19 - Transferências do FUNDEF/FUNDEB - (aplicação em outras despesas da Educação Básica)	169.678,14	217.638,42
31 - Transferências de Convênios – União/Assistência Social	292.247,85	157.376,40
32 - Transferências de Convênios – União/Educação	1.077,00	128.079,63
33 - Transferências de Convênios – União/Saúde	0,00	136,81
34 - Transferências de Convênios – União/Outros (não relacionados à educação/saúde/assistência socia	340.427,35	-57.369,91
35 - Transferências do Sistema Único de Assistência Social – SUAS/União	817.830,86	776.742,49
36 - Salário-Educação	15.021,19	461.580,17
37 - Outras Transferências do Fundo Nacional de Desenvolvimento da Educação – FNDE (não repassadas p	22.033,27	305.539,74
38 - Transferências do Sistema Único de Saúde – SUS/União	534.203,67	1.022.199,58
39 - Fundo Especial do Petróleo e Transferências Decorrentes de Compensação Financeira pela Exploraç	619.647,68	283.297,45
52 - COVID-19 - Recursos transferidos da União destinados a ações de Saúde e Assistência social (LC	432.741,61	873.691,60
53 - COVID-19 - Recursos transferidos da União sem destinação específica (LC 173/2020 - Art. 5º, II-	1.616.667,16	1.616.667,16
64 - Transferências de Convênios – Estado/Outros (não relacionados à educação/saúde/assistência socia	-2.996.844,90	0,00
76 - Emendas Parlamentares Individuais - Transferência especial (Inciso I do art. 1º EC 105/2019)	934.953,23	250.000,00
79 - Emendas Parlamentares Impositivas - Transferências do Estado	1.344.858,73	1.644.271,64
83 - Operações de Crédito Internas - Outros Programas	266,55	7,14
88 - Alienações de Bens destinados a Programas de Saúde	81.929,29	1.818,50
89 - Alienações de Bens destinados a Outros Programas	463.383,74	283.894,12
TOTAL	16.072.624,50	16.028.517,39



DEMONSTRAÇÃO DAS VARIAÇÕES PATRIMONIAIS - ANEXO 15

Município de CAPINZAL

Competência: 06/2021

	Exercício Atual	Exercício Anterior
VARIAÇÕES PATRIMONIAIS AUMENTATIVAS		
Impostos, Taxas e Contribuições de Melhoria	13.442.079,43	12.493.698,65
Impostos	11.712.908,28	10.729.783,30
Taxas	1.726.348,13	1.763.915,35
Contribuição de Melhoria	2.823,02	0,00
Contribuições		
Contribuições	2.144.466,79	2.414.399,86
Contribuições Sociais	0,00	0,00
Contribuições de Intervenção no Domínio Econômico	622.184,25	968.631,66
Contribuição de Iluminação Pública	1.522.282,54	1.445.768,20
Contribuições de Interesse das Categorias Profissionais	0,00	0,00
Exploração e Venda de Bens, Serviços e Direitos		
Exploração e Venda de Bens, Serviços e Direitos	594.270,74	478.982,36
Venda de Mercadorias	0,00	0,00
Venda de Produtos	0,00	0,00
Exploração de Bens e Direitos e Prestação de Serviços	594.270,74	478.982,36
Variações Patrimoniais Aumentativas Financeiras		
Variações Patrimoniais Aumentativas Financeiras	3.159.849,68	1.240.959,77
Juros e Encargos de Empréstimos e Financiamentos Concedidos	0,00	0,00
Juros e Encargos de Mora	744.177,89	1.049.247,45
Variações Monetárias e Cambiais	0,00	0,00
Descontos Financeiros Obtidos	0,00	0,00
Remuneração de Depósitos Bancários e Aplicações Financeiras	2.415.671,79	191.712,32
Juros e Encargos de Empréstimos Obtidos	0,00	0,00
Outras Variações Patrimoniais Aumentativas - Financeiras	0,00	0,00
Transferências e Delegações Recebidas		
Transferências e Delegações Recebidas	111.436.574,90	99.178.673,67
Transferências Intragovernamentais	24.945.336,64	23.020.567,72
Transferências Intergovernamentais	86.491.238,26	76.079.831,48
Transferências das Instituições Privadas	0,00	0,00
Transferências das Instituições Multigovernamentais	0,00	0,00
Transferências de Consórcios Públicos	0,00	0,00
Transferências do Exterior	0,00	0,00
Execução orçamentária delegada de Entes	0,00	78.274,47
Transferências de Pessoas Físicas	0,00	0,00
Outras Transferências Delegadas Recebidas	0,00	0,00

DEMONSTRAÇÃO DAS VARIAÇÕES PATRIMONIAIS - ANEXO 15
Município de CAPINZAL
Competência: 06/2021

Valorização e Ganhos com Ativos e Desincorporação de Passivos	279.829,95	948.955,62
Reavaliação de Ativos	8.038,34	920.596,63
Ganhos com Alienação	155.595,64	4.563,39
Ganhos com Incorporação de Ativos	116.195,97	23.795,60
Ganhos Desincorporação de Passivos	0,00	0,00
Cancelamento de Restos a Pagar	0,00	0,00
Reversão da Redução do Valor Recuperável	0,00	0,00
Outras Variações Patrimoniais Aumentativas	13.310.359,79	11.603.080,88
Variação Patrimonial Aumentativa a Classificar	0,00	0,00
Resultado Positivo de Participações	79.266,34	256.268,40
Reversão de Provisões e Ajustes de Perdas	1.856.971,62	649.512,51
Diversas Variações Patrimoniais Aumentativas	11.374.121,83	10.697.299,97
Total das Variações Patrimoniais Aumentativas (I)	144.367.431,28	128.358.750,81
VARIAÇÕES PATRIMONIAIS DIMINUTIVAS		
Pessoal e Encargos	44.722.332,16	40.523.922,56
Remuneração a Pessoal	37.140.260,04	33.476.483,23
Encargos Patronais	7.260.333,13	6.990.737,94
Benefícios a Pessoal	0,00	0,00
Outras Variações Patrimoniais Diminutivas - Pessoal e Encargos	321.738,99	56.701,39
Benefícios Previdenciários e Assistenciais	1.056.167,47	273.771,58
Aposentadorias e Reformas	874.712,47	168.965,98
Pensões	0,00	0,00
Benefícios de Prestação Continuada	0,00	0,00
Benefícios Eventuais	0,00	0,00
Políticas Públicas de Transferência de Renda	0,00	0,00
Outros Benefícios Previdenciários e Assistenciais	181.455,00	104.805,60
Uso de Bens, Serviços e Consumo de Capital Fixo	40.670.172,05	31.848.111,93
Uso de Material de Consumo	13.003.873,26	9.012.871,82
Serviços	25.420.072,60	20.910.464,19
Depreciação, Amortização e Exaustão	2.246.226,19	1.924.775,92
Variações Patrimoniais Diminutivas Financeiras	252.819,75	167.453,98

DEMONSTRAÇÃO DAS VARIAÇÕES PATRIMONIAIS - ANEXO 15

Município de CAPINZAL

Competência: 06/2021

Juros e Encargos de Empréstimos e Financiamentos Obtidos	167.968,17	92.507,59
Juros e Encargos de Mora	0,00	0,00
Variações Monetárias e Cambiais	0,00	385,85
Descontos Financeiros Concedidos	0,00	0,00
Juros e Encargos de Empréstimos e Financiamentos Concedidos	0,00	
Outras Variações Patrimoniais Diminutivas - Financeiras	84.851,58	74.560,54
Transferências e Delegações Concedidas	37.112.835,88	32.511.588,75
Transferências Intragovernamentais	24.945.336,64	23.020.567,72
Transferências Intergovernamentais	10.559.189,58	8.333.662,88
Transferências às Instituições Privadas	1.007.627,69	647.303,00
Transferências às Instituições Multigovernamentais	0,00	0,00
Transferências aos Consórcios Públicos	600.681,97	510.055,15
Transferências ao Exterior	0,00	0,00
Execução Orçamentária Delegada a Entes	0,00	0,00
Outras Transferências e Delegações Concedidas	0,00	0,00
Desvalorização e Perda de Ativos e Incorporação de Passivos	122.319,34	33.078,83
Reavaliação, redução a Valor Recuperável e Ajuste para Perdas	9.986,85	21.177,33
Perdas com Alienação	90.475,69	10.995,36
Perdas Involuntárias	17.633,94	906,14
Incorporação de Passivos	0,00	0,00
Desincorporação de Ativos	4.222,86	0,00
Tributárias	1.026.859,48	948.632,00
Impostos, Taxas e Contribuições de Melhoria	3.047,36	1.549,41
Contribuições	1.023.812,12	947.082,59
Custo das Mercadorias Vendidas, dos Produtos Vendidos e dos Serviços Prestados	0,00	0,00
Custo de Mercadorias Vendidas	0,00	0,00
Custo de Produtos Vendidos	0,00	0,00
Custo de Serviços Prestados	0,00	0,00
Outras Variações Patrimoniais Diminutivas	42.201,86	97.896,69
Premiações	4.699,00	0,00
Resultado Negativo de Participações	0,00	0,00
Incentivos	0,00	0,00

DEMONSTRAÇÃO DAS VARIAÇÕES PATRIMONIAIS - ANEXO 15

Município de CAPINZAL

Competência: 06/2021

Subvenções Econômicas	0,00	0,00
Participações e Contribuições	0,00	0,00
Constituição de Provisões	0,00	0,00
Diversas Variações Patrimoniais Diminutivas	37.502,86	97.896,69
Total das Variações Patrimoniais Diminutivas (II)	125.005.707,99	106.404.456,32
RESULTADO PATRIMONIAL DO PERÍODO (I -II)	19.361.723,29	21.954.294,49

Município de CAPINZAL

Competência: 06/2021

	Exercício Atual
FLUXOS DE CAIXA DAS ATIVIDADES OPERACIONAIS	
Ingressos	136.909.992,78
Receita Tributária	13.956.165,80
Receita de Contribuições	1.522.282,54
Receita Patrimonial	6.544,50
Receita Agropecuária	233.957,21
Receita Industrial	0,00
Receita de Serviços	9.029.151,48
Remuneração das Disponibilidades	2.415.671,79
Outras Receitas Derivadas e Originárias	1.954.221,43
<i>Transferências recebidas</i>	74.485.305,09
Outros ingressos operacionais	33.306.692,94
Desembolsos	118.473.870,91
Pessoal e demais despesas	83.906.730,53
Juros e encargos da dívida	167.968,17
Transferências concedidas	1.092.479,27
Outros desembolsos operacionais	33.306.692,94
Fluxo de caixa líquido das atividades operacionais (I)	18.436.121,87
FLUXOS DE CAIXA DAS ATIVIDADES DE INVESTIMENTOS	
Ingressos	562.160,00
<i>Alienações de bens</i>	562.160,00
Amortização de empréstimos e financiamentos concedidos	0,00
Outros ingressos de Investimentos	
Desembolsos	20.429.122,53
Aquisição de ativo não circulante	20.403.234,52
Concessão de empréstimos e financiamentos	0,00
Outros desembolsos de investimentos	25.888,01
Fluxo de caixa líquido das atividades de investimentos (II)	-19.866.962,53
FLUXOS DE CAIXA DAS ATIVIDADES DE FINANCIAMENTO	
Ingressos	5.004.714,82
<i>Operações de Crédito</i>	5.004.714,82

Integralização do capital social de empresas dependentes

0,00

Outros ingressos de financiamentos

Desembolsos	66.456,80
Amortização/Refinanciamento da Dívida	0,00
Outros desembolsos de financiamentos	66.456,80
Fluxo de caixa líquido das atividades de financiamento (III)	4.938.258,02

GERAÇÃO LÍQUIDA DE CAIXA E EQUIVALENTE DE CAIXA (I + II + III)	3.507.417,36
Caixa e Equivalentes de caixa inicial (*)	22.539.509,06
Caixa e Equivalentes de caixa final (**)	26.046.926,42

(*) Incluído os valores referentes aos Investimentos temporários a curto prazo inicial, atributo F

(**) Incluído os valores referentes aos Investimentos temporários a curto prazo final, atributo F







QUADRO DE TRANSFERÊNCIAS RECEBIDAS E CONCEDIDAS

Município de CAPINZAL

Competência: 06/2021

	Exercício Atual
TRANSFERÊNCIAS CORRENTES RECEBIDAS	
Intergovernamentais	51.839.142,90
da União	23.848.462,26
de Estados e Distrito Federal	27.990.680,64
de Municípios	0,00
Intragovernamentais	0,00
Outras transferências correntes recebidas	22.646.162,19
Total das Transferências Correntes Recebidas	74.485.305,09
TRANSFERÊNCIAS CONCEDIDAS	
Intergovernamentais	99.551,58
a União	0,00
a Estados e Distrito Federal	84.851,58
a Municípios	14.700,00
Intragovernamentais	0,00
Outras transferências concedidas	992.927,69
Total das Transferências Concedidas	1.092.479,27





QUADRO DE DESEMBOLSOS DE PESSOAL E DEMAIS DESPESAS POR FUNÇÃO

Município de CAPINZAL

Competência: 06/2021

	Exercício Atual
Legislativa	1.752.946,00
Judiciária	0,00
Essencial à Justiça	0,00
Administração	8.327.769,49
Defesa Nacional	0,00
Segurança Pública	663.520,87
Relações Exteriores	0,00
Assistência Social	2.411.244,67
Previdência Social	0,00
Saúde	23.345.642,95
Trabalho	0,00
Educação	25.571.174,40
Cultura	648.231,57
Direitos da Cidadania	0,00
Urbanismo	8.359.453,85
Habitação	35.309,45
Saneamento	6.760.411,48
Gestão Ambiental	20.638,41
Ciência e Tecnologia	0,00
Agricultura	1.106.150,16
Organização Agrária	0,00
Indústria	0,00
Comércio e Serviços	248.246,74
Comunicações	0,00
Energia	0,00
Transporte	2.140.185,78
Desporto e Lazer	476.254,08
Encargos Especiais	2.039.550,63
Outras Despesas não identificadas	0,00
Total dos Desembolsos de Pessoal e Demais Despesas por Função	83.906.730,53



**QUADRO DE JUROS E ENCARGOS DA DÍVIDA****Município de CAPINZAL****Competência: 06/2021**

	Exercício Atual
Juros e Correção Monetária da Dívida Interna	0,00
Juros e Correção Monetária da Dívida Externa	0,00
Outros Encargos da Dívida	0,00
Despesas com Juros, Correção Monetária e Outros encargos da dívida, não classificados na Função 28	167.968,17
Total dos Juros e Encargos da Dívida	167.968,17





DEMONSTRAÇÃO DAS MUTAÇÕES DO PATRIMÔNIO LÍQUIDO

Município de CAPINZAL

Competência: 06/2021

ESPECIFICAÇÃO	Patrimônio Social e Capital Social	Adiantamento para Futuro Aumento de Capital (AFAC)	Reserva de Capital	Ajuste de Avaliação Patrimonial	Reservas de Lucros	Demais Reservas	Resultados Acumulados	Ações/Cotas em Tesouraria	TOTAL
Saldos iniciais	50.164.481,33	0,00	0,00	0,00	0,00	0,00	75.576.226,57	0,00	125.740.707,90
Ajustes de exercícios anteriores							0,00		0,00
Aumento de capital	0,00	0,00							0,00
Resgate/Reemissão de Ações e Cotas								0,00	0,00
Juros sobre capital próprio									
Resultado do exercício							19.361.723,29		19.361.723,29
Ajustes de avaliação patrimonial				0,00					0,00
Constituição/Reversão de reservas			0,00		0,00	0,00			0,00
Outros							0,00		0,00
Dividendos a distribuir (R\$... por ação)									
Saldos finais	50.164.481,33	0,00	0,00	0,00	0,00	0,00	94.937.949,86	0,00	145.102.431,19

Notas Explicativas às Demonstrações que compõem o Balanço Consolidado do Município de Capinzal-SC no Exercício de 2021

Diretrizes Contábeis

O Balanço Consolidado da Prefeitura Municipal de Capinzal, CNPJ nº 82.939.406/0001-07, estabelecido à Rua Carmelo Zóccoli, 155 Centro, Capinzal – SC, compreende as ações governamentais envolvidas no Município.

As demonstrações que compõem o Balanço Consolidado foram elaboradas em consonância com os dispositivos da Lei nº 4.320/64, que estatui normas gerais de Direito Financeiro para a elaboração e controle dos orçamentos e balanços da União, dos Estados, dos Municípios e do Distrito Federal; da Lei Complementar nº 101/2000, que estabelece normas de finanças públicas voltadas para a responsabilidade na gestão fiscal, da Lei 3.380 de 11/09/2020 que dispõe sobre as diretrizes orçamentárias do município de Capinzal para o exercício de 2021; da Lei 3.388 de 03/12/2020 que estima a receita e fixa a despesa do município para o exercício de 2021; das disposições do Conselho Federal de Contabilidade relativas aos Princípios Fundamentais de Contabilidade; e quando cabível, do Manual de Contabilidade Aplicada ao Setor Público – MCASP, publicado pela Secretaria do Tesouro Nacional, no que diz respeito às exigências aos Municípios para o exercício de 2021, bem como as Normas Brasileiras de Contabilidade Aplicadas ao Setor Público (NBC T 16.1 a 16.11) e outras normas que regulam o assunto.

As Demonstrações Contábeis de 2021 ainda foram elaboradas de acordo com os modelos previstos na Lei nº 4.320/64 e os novos modelos propostos no Manual de Contabilidade Aplicado ao Setor Público.

Para a contabilização da execução do orçamento foram utilizados os critérios constantes do art. 35 da Lei nº 4.320/64.

O Balanço Consolidado da Prefeitura Municipal de Capinzal referente ao exercício de 2021 é composto pelas seguintes demonstrações: Balanços Orçamentário, Financeiro e Patrimonial, Demonstração das Variações Patrimoniais, exigidos pela Lei 4.320/64.

Constata-se que no exercício de 2021 o Município de Capinzal auferiu uma receita de R\$ 109.170.174,66, sabendo-se que a previsão de arrecadação inicial era R\$ 100.329.00,00, verifica-se que foi arrecadado 8,81% a mais do que o previsto, ou seja, R\$ 8.841.174,66. As receitas correntes somaram a importância de R\$ 120.953.639,40, destas foram deduzidas o montante de R\$ 10.559.189,58, referente a Repasse ao FUNDEB em 2021, resultando num saldo de R\$ 110.394.449,82, que representa 92,20%, das receitas do Município, que são provenientes de Impostos, Taxas, Contribuições de Melhoria, Contribuições, Receita Patrimonial, Agropecuária, Industrial, Serviços, Transferências correntes da União, e do Estado, e outras receitas correntes. As receitas de capital auferidas foram de R\$ 9.334.914,42, ou seja, 7,80% do total das receitas,

provenientes de alienação de bens móveis e transferências de Capital da União e do Estado.

As despesas orçamentárias do Município de Capinzal e fundos municipais, foram previstas para o exercício de 2021, orçadas/autorizadas em R\$ 135.874.938,02. No decorrer do exercício foi executado o valor total de R\$ 109.438.775,89, sendo R\$ 85.276.108,62 em despesas correntes (77,92%) compreendendo estas como despesas de pessoal e encargos sociais no valor de R\$ 44.833.778,92, Juros e Encargos da Dívida no valor de R\$ 167.968,17 e outras despesas correntes o valor de R\$ 40.274.361,53, que representam a manutenção de toda a estrutura do município. As despesas de capital que consiste nos investimentos, aplicou o valor de R\$ 24.162.667,27, correspondente a 22,08% da despesa total, investidos na aquisição de veículos e equipamentos, obras e instalações e na amortização da dívida.

Durante o exercício de 2021, o Município de Capinzal e seus fundos, abriram créditos suplementares no valor de R\$ 61.320.060,18, destes R\$ 25.774.122,16, são provenientes de reduções de dotações, resultando em uma despesa autorizada de R\$ 135.874.938,02, sendo que desta foi executada o montante de R\$ 109.438.775,89, não executando o valor de R\$ 26.436.162,13 (despesa a menor).

Ficou evidenciado que o Município de Capinzal inscreveu em Restos a Pagar Não Processados o valor de R\$ 9.960.501,92, destes R\$ 2.088.423,38, são referente ao exercício de 2020 e R\$ 7.872.078,54 são do exercício de 2021 e de Restos a Pagar Processados o valor de R\$ 13.800,00, totalizando o valor de R\$ 9.974.301,92, conforme Anexo 17 – Consolidado – Demonstrativo da Dívida Flutuante, destacando o valor de R\$ 4.000.000,00 referente a repasse de recursos do governo do Estado de Santa Catarina da Fonte 64, através de licitação do CINCATARINA (destinados a pavimentação asfáltica urbana).

No exercício em análise verificou-se um déficit de receita na fonte 64, em virtude de que o montante a ser repassado pelo Estado na forma de transferência voluntária, é de R\$ 5.000.000,00, sendo repassado no exercício de 2021, o montante de R\$ 2.000.000,00, destes R\$ 1.000.000,00, restou em saldo bancário em 31/12/2021, acrescidos dos rendimentos bancários no valor de R\$ 3.155,10, geraram um déficit de receita no montante de R\$ 2.996.844,90, dos quais ficaram consignados em créditos de transferências a receber (Conta 57.356), o valor de R\$ 3.000.000,00 (saldo a ser repassado), para compensação do déficit da receita no exercício de 2022.

O Balanço Financeiro demonstra as receitas orçamentárias segundo as Categorias Econômicas e as despesas orçamentárias segundo as Funções. Além de demonstrar as receitas e as despesas orçamentárias, evidencia os recebimentos e os pagamentos de natureza extra-orçamentária, bem como os saldos financeiros provenientes do exercício anterior e os que se transferem para o exercício seguinte.

Verifica-se que o Balanço Financeiro do Municipal de Capinzal em 2021 apresenta os Ingressos com um total de receitas orçamentárias no valor de R\$ 109.170.174,66, sendo R\$ 72.992.396,08 de receitas ordinárias R\$ 36.177.778,58 de recursos vinculados.

A Prefeitura Municipal de Capinzal recebeu transferências financeiras da Câmara Municipal de Vereadores no valor de R\$ 1.644.626,00, provenientes de saldo de recursos que não foram utilizados pela câmara.

Foram recebidos a título de Recebimentos Extra orçamentários o quantitativo de R\$ 16.415.599,80, sendo R\$ 269.242,10, classificados como Demais Créditos e Valores a Curto Prazo e Demais Obrigações a Curto prazo no valor de R\$ 8.260.479,16. Foram inscritos em Restos a Pagar Não Processados a quantia de R\$ 7.872.078,54 e de Restos a Pagar Processados o valor de R\$ 13.800,00.

O Exercício anterior finalizou com um saldo de R\$ 22.539.509,06, sendo R\$ 12.540.733,57 de Recursos de impostos e transferências e R\$ 9.976.255,57 de recursos vinculados, relativos a repasses da União, Estado, e convênios e R\$ 22.519,92, aplicados em Caderneta de Poupança.

Por outro lado, os Dispêndios demonstram que as despesas orçamentárias representam um quantitativo de R\$ 109.438.775,89, sendo R\$ 72.604.485,51 executadas com recursos próprios e R\$ 36.834.290,38, com recursos de repasses da União e Estado para realização de despesas correntes e despesas de capital.

A Prefeitura Municipal de Capinzal concedeu transferências financeiras no valor de R\$ 23.273.040,86, sendo R\$ 3.411.450,00 para a Câmara Municipal de Vereadores, R\$ 18.320.590,86 para o Fundo Municipal de Saúde, R\$ 985.000,00 para o Fundo Municipal de Assistência Social, R\$ 445.000,00 para a Fundação Municipal de Esportes, R\$ 44.000,00 para o Fundo Municipal do Meio Ambiente, R\$ 67.000,00 para o Fundo Municipal de Habitação, sendo que da Câmara Municipal de Vereadores foram devolvidos o montante de R\$ 1.644.626,00.

Foram pagos a título de Pagamentos Extra orçamentários o valor de R\$ 12.639.581,21, sendo R\$ 269.242,10, classificadas em Demais Créditos e Valores a Curto Prazo e Demais Obrigações a Curto prazo no valor de R\$ 8.260.479,16. Foram pagos R\$ 4.009.859,95 de Restos a Pagar não processados e R\$ 100.000,00 de Restos a Pagar Processados.

O Exercício finalizou com um saldo de R\$ 26.046.926,42, sendo R\$ 15.845.446,78 de Recursos de impostos e transferências e R\$ 10.177.570,74 de recursos vinculados, relativos a repasses da União, Estado, e convênios e R\$ 23.908,90, aplicados em Caderneta de Poupança.

O Balanço Patrimonial evidencia a situação patrimonial do Município de Capinzal em 31 de dezembro de 2021. Pelo Balanço é possível conhecer quantitativamente a

composição dos bens e direitos (ativos), das obrigações (passivos), e o valor do Patrimônio Líquido do Município.

O Balanço Patrimonial do Município de Capinzal em 2021 evidencia um Ativo Total de R\$ 154.333.775,62, sendo R\$ 30.195.868,39, no Ativo circulante em conta bancos. No Ativo Não Circulante o valor de R\$ 124.137.907,23, sendo R\$ 9.503.018,23 em Créditos a Longo Prazo e R\$ 671.645,37 em Participação em Consórcios Públicos. Verifica-se que no Imobilizado, há R\$ 113.963.243,63, sendo Bens Móveis no valor de R\$ 25.143.886,30 e Bens Imóveis no valor de R\$ 98.263.454,97. O valor das depreciações corresponde a R\$ 9.444.097,64.

O Passivo totaliza o valor de R\$ 9.231.344,43. No Passivo Circulante há R\$ 3.208.826,09 sendo obrigações trabalhistas, previdenciárias e assistenciais a pagar no valor de R\$ 3.195.026,09, Fornecedores e contas a pagar a curto prazo no valor de R\$ 13.800,00. O Passivo não Circulante dispõe de R\$ 6.022.518,34, em Empréstimos a Longo Prazo Internos com a Caixa Econômica Federal.

O Patrimônio Líquido totaliza o valor de R\$ 145.102.431,19, destes se destaca a soma do Patrimônio Social e Capital Social no valor de R\$ 50.164.481,33 mais os Resultados Acumulados no valor R\$ 94.937.949,86 que compreendem os resultados do exercício e exercício anteriores.

O Ativo Financeiro no valor de R\$ 26.046.926,42 compreende os saldos em contas bancos.

O Passivo Financeiro apresenta o valor total de R\$ 2.102.223,38.

O Ativo Permanente apresenta o valor de R\$ 128.286.849,20, compreende a soma dos bens móveis e imóveis e deduz o valor das depreciações.

O Passivo Permanente apresenta um valor de R\$ 9.217.544,43, deste, destacamos o Passivo Circulante com as obrigações trabalhistas, previdenciárias e assistenciais a pagar a curto prazo- férias no valor de R\$ 3.195.026,09 e Fornecedores e Contas a Pagar de Curto Prazo no valor de R\$ 13.800,00. No Passivo não Circulante temos os Empréstimos e Financiamentos a Longo Prazo – CEF Pró Transporte no valor de R\$ 6.022.518,34.

Constata-se um Saldo de Atos Potenciais Ativos na Execução de Direitos Contratuais no valor de R\$ 10.625.775,26.

Verifica-se um Saldo de Atos Potenciais Passivos no valor de R\$ 88.868.992,93, sendo na Execução de Obrigações Conveniadas e outros instrumentos no valor de R\$ 731.278,75 e Execução de Obrigações Contratuais no valor de R\$ 88.137.714,18.

O Balanço Patrimonial do Município de Capinzal de 2021 evidencia um saldo patrimonial de R\$ 143.014.007,81.

A Demonstração das Variações Patrimoniais – DVP evidencia as alterações ocorridas no patrimônio do Município de Capinzal durante o exercício financeiro, resultantes ou independentes da execução orçamentária, revelando o resultado patrimonial.

Ao final do exercício de 2021 o Município de Capinzal, seus fundos e fundação, apresentaram um valor de R\$ 119.422.094,64 de Variações Patrimoniais Quantitativas Aumentativas - VPA e R\$ 100.060.371,35 de Variações Patrimoniais Diminutivas - VPD, totalizando R\$ 19.361.723,29 o Resultado Patrimonial do Período.

A Demonstração do Fluxo de Caixa foi estruturada em conformidade com as Normas Brasileiras de Contabilidade aplicáveis ao Setor Público, na forma da legislação brasileira.

Registra se nos Ingressos do Fluxo de Caixa das atividades operacionais do Município de Capinzal de 2021 um valor de R\$ 94.030.811,87, destes, são consideradas as receitas de: Tributárias R\$ 13.759.894,47, Receitas de Contribuições R\$ 1.522.282,54, Patrimonial R\$ 6.544,50, Agropecuária R\$ 233.957,21, Serviços R\$ 347.275,13, Remuneração de disponibilidades R\$ 2.344.429,45, Transferências recebidas no valor de R\$ 74.485.305,09, Outras receitas R\$ 1.252.172,13 e outros Ingressos Operacionais no valor de R\$ 78.921,35.

Por outro lado, os Desembolsos totalizam um valor de R\$ 85.511.459,12, destes, R\$ 76.788.501,95, são pessoal e demais despesas, R\$ 167.968,17 são juros e encargos da dívida, R\$ 1.118.367,28 são transferências e R\$ 7.436.621,72, são outros desembolsos operacionais. O Fluxo de caixa líquido das atividades operacionais apresenta o valor de R\$ 8.519.352,75.

No fluxo de caixa das atividades de investimentos, apresenta um Ingresso de R\$ 562.160,00, provenientes de alienações de bens públicos. Os Desembolsos de investimento representam R\$ 19.967.491,40, sendo R\$ 3.185.874,61, com aquisição de ativo não circulante e R\$ 16.781.616,79, de outros desembolsos de investimentos. O Fluxo de Caixa das atividades de investimento apresenta um valor de R\$ (19.405.331,40).

No fluxo de caixa das atividades de Financiamento, apresenta um Ingresso de R\$ 5.004.714,82, provenientes de Operações de Créditos – Financiamento com a Caixa Econômica Federal. Os Desembolsos representam R\$ 66.456,80, sendo R\$ 66.456,80 de Amortização/refinanciamento da dívida. O Fluxo de Caixa das atividades de financiamento apresenta um valor de R\$ 4.938.258,02.

A apuração do fluxo de caixa do Município de Capinzal, seus fundos e fundação de 2021, demonstram uma geração líquida de caixa e equivalentes de caixa no valor de R\$ (5.947.720,63), que representa a diferença entre o saldo inicial de R\$ 22.539.509,06 e saldo final R\$ 26.046.926,42.

Demonstração das Mutações do Patrimônio Líquido foi estruturada em conformidade com as Normas Brasileiras de Contabilidade aplicáveis ao Setor Público, na forma da legislação brasileira.

A Demonstração das mutações do Patrimônio Líquido do Município de Capinzal, seus fundos e fundação, apresentam um saldo inicial do Patrimônio Social de R\$ 50.164.481,33, mais os resultados acumulados de R\$ 75.576.226,57, e soma-se a estes o resultado do exercício no valor de R\$ 19.361.723,29, totalizando um saldo final de R\$ 145.102.431,19.

Capinzal - SC, 31 de dezembro de 2021.

Flávio Rodrigues de Lima
Contador CRC/SC nº 026416/O-4

FLAVIO
RODRIGUES DE
LIMA:8320763
5920

Assinado de forma
digital por FLAVIO
RODRIGUES DE
LIMA:83207635920
Dados: 2022.02.21
13:09:36 -03'00'

Nilvo Dorini
Prefeito Municipal

NILVO
DORINI:48
217514968

Assinado de forma
digital por NILVO
DORINI:4821751496
8
Dados: 2022.02.21
13:09:16 -03'00'



**RELATÓRIO DO ÓRGÃO CENTRAL DO SISTEMA DE CONTROLE INTERNO DO
PODER EXECUTIVO QUE ACOMPANHA A PRESTAÇÃO DE CONTAS DO
PREFEITO (ART. 8º E ANEXO II - IN N.TC-0020/2015 - TCE/SC)**

MUNICÍPIO DE CAPINZAL-SC

Na qualidade de responsável pelo Sistema de Controle Interno do Município de Capinzal-SC e, em observância ao disposto no artigo 7º, inciso II e artigo 8º, ambos da Instrução Normativa N.TC-0020/2015, do Egrégio Tribunal de Contas do Estado de Santa Catarina – TCE/SC, que estabelece critérios para organização e apresentação da prestação de contas anual, normas relativas à remessa de dados, informações e demonstrativos por meio eletrônico e dá outras providências, bem como ao disposto no artigo 51, da Lei Complementar n. 202, de 15 de dezembro de 2000 (Lei Orgânica do TCE/SC), vimos por meio deste apresentar o respectivo relatório sobre a prestação de contas de governo, apresentadas pelo Prefeito, referente ao exercício de 2021, cujo conteúdo mínimo seguirá os elementos indicados no Anexo II da referida Instrução Normativa n. 020/2015, e outras informações pertinentes à Controladoria Interna do Município de Capinzal-SC.

**I. INFORMAÇÕES E ANÁLISE SOBRE A MATÉRIA ECONÔMICA,
FINANCEIRA, ADMINISTRATIVA E SOCIAL.**

a) Análise da situação Econômica e financeira do Município

Principais indicadores financeiros e econômicos	
Liquidez Financeira	Até Período
(+) Ativo Financeiro	26.049.926,42
(-) Passivo Financeiro	2.102.223,38
Deficit/Superávit	23.947.703,04
Liquidez Corrente	Até Período
(+) Ativo Circulante	30.195.868,39

(-) Passivo Circulante		3.208.826,09
Deficit/Superávit		26.987.042,30
Despesa Corrente X Receita Corrente	No Período	Até Período
(-) Despesas Correntes	11.093.350,64	85.276.108,62
(+) Receitas Correntes	10.304.194,69	99.835.260,24
(+) Transferências Recebidas	0,00	0,00
Superávit	-789.155,95	14.559.151,62
%		85,41
Evolução do Patrimônio Líquido		Até Período
(+) PL Final		145.102.431,19
(-) PL Inicial		125.740.707,90
Deficit/Superávit		19.361.723,29

B) ANÁLISE DA SITUAÇÃO ADMINISTRATIVA DO MUNICÍPIO DE CAPINZAL.

A estrutura organizacional do Poder Executivo Municipal compõe-se das seguintes Secretarias, responsáveis pelo desenvolvimento das Funções do Município e das Funções de Governo, conforme disposições da Lei Complementar Municipal n. 088, de 22 de dezembro de 2005, a alterações posteriores, que estabelece modelo de gestão para a Administração Pública Municipal e dispõe sobre a estrutura organizacional do Poder Executivo do Município de Capinzal:

- I - Secretaria da Administração e Finanças;
- II - Secretaria de Planejamento;
- III - Secretaria da Saúde;
- IV - Secretaria da Educação, Cultura e Esportes;
- V - Secretaria da Agricultura e Meio Ambiente;
- VI - Secretaria de Desenvolvimento Econômico;
- VII - Secretaria de Infraestrutura;
- VIII – Secretaria de Assistência Social.



No que se refere à política de recursos humanos, o setor de RH, vinculado à Secretaria da Administração e Finanças, é responsável pela observância e cumprimento da legislação que rege o Plano de Cargos e Salários e o Estatuto dos Servidores Públicos Municipais. Dentre as diversas atribuições de competência do RH, destaca-se a confecção das folhas de pagamento, admissões, rescisões, supervisão e avaliação funcional de servidores, conferência de pontos dos servidores lotados nas diversas secretarias, dentre outros.

No que se refere ao Plano de Cargos e Salários e ao Estatuto dos Servidores Municipais, não houveram reformas significativas nos últimos exercícios, verificando-se que neste aspecto a legislação possui diversos pontos omissos relativamente a diversos assuntos que nos deparamos nos últimos anos, para tanto, há recomendação de reestruturação do Plano de Cargos e Salários e do Estatuto dos Servidores Públicos Municipais.

O Controle Interno Municipal visa trabalhar em conjunto com o Setor de Recursos Humanos, haja vista a rotina de emissão de pareceres em admissões, demissões e de legalidade em diversos atos de pessoal, como também no controle de cartão pontos mensais, dentre outros.

C) ANÁLISE DA ATUAÇÃO DA GESTÃO EM RELAÇÃO AOS ASPECTOS SOCIAIS.

Os diversos programas e ações sociais que o Município desenvolve mostram-se favoráveis ao desenvolvimento local, e dispõem de considerável número de conselhos e gestores municipais aptos a contribuir para a articulação entre o poder público, entidades representativas e a sociedade, muito embora haja, ainda, muito a se avançar em termos de estrutura, considerando-se aspectos políticos e financeiros.



II. DESCRIÇÃO ANALÍTICA DOS PROGRAMAS DO ORÇAMENTO FISCAL, DA SEGURIDADE SOCIAL E DE INVESTIMENTOS, COM INDICAÇÃO DAS METAS FÍSICAS E FINANCEIRAS PREVISTAS E EXECUTADAS DE ACORDO COM O ESTABELECIDO NA LOA. (Facultativo - Portaria N. TC-0016, de 20 de janeiro de 2022, que trata das prestações de contas relativas ao exercício financeiro de 2021, a serem apresentadas em 2022)

III. INFORMAÇÕES E ANÁLISE SOBRE A EXECUÇÃO DO PLANO PLURIANUAL E PRIORIDADES ESCOLHIDAS PELO MUNICÍPIO NA LDO, BEM COMO A EXECUÇÃO DAS METAS ESCOLHIDAS PELA POPULAÇÃO EM AUDIÊNCIA PÚBLICA. (Facultativo - Portaria N. TC-0016, de 20 de janeiro de 2022, que trata das prestações de contas relativas ao exercício financeiro de 2021, a serem apresentadas em 2022)

IV. ANÁLISE DA EXECUÇÃO DOS ORÇAMENTOS FISCAL, DA SEGURIDADE SOCIAL E DE INVESTIMENTO DAS EMPRESAS EM QUE O MUNICÍPIO, DIRETA OU INDIRETAMENTE, DETENHA A MAIORIA DO CAPITAL SOCIAL COM DIREITO A VOTO. (Facultativo - Portaria N. TC-0016, de 20 de janeiro de 2022, que trata das prestações de contas relativas ao exercício financeiro de 2021, a serem apresentadas em 2022)

V. ANÁLISE COMPARATIVA ENTRE A PROGRAMAÇÃO E A EXECUÇÃO FINANCEIRA DE DESEMBOLSO. (Facultativo - Portaria N. TC-0016, de 20 de janeiro de 2022, que trata das prestações de contas relativas ao exercício financeiro de 2021, a serem apresentadas em 2022)

VI. DEMONSTRATIVO DOS RESTOS A PAGAR, LIQUIDADOS E NÃO LIQUIDADOS, EXISTENTES AO FINAL DO EXERCÍCIO, BEM COMO SOBRE AS DESPESAS DE EXERCÍCIOS ANTERIORES REGISTRADAS NO BALANÇO GERAL. (Facultativo - Portaria N. TC-0016, de 20 de janeiro de 2022, que trata das prestações de contas relativas ao exercício financeiro de 2021, a serem apresentadas em 2022)

VII. DEMONSTRATIVO DE PAGAMENTOS REPASSADOS NO EXERCÍCIO AO TRIBUNAL DE JUSTIÇA PARA PAGAMENTO DE PRECATÓRIOS. (Facultativo - Portaria N. TC-0016, de 20 de janeiro de 2022, que trata das prestações de contas relativas ao exercício financeiro de 2021, a serem apresentadas em 2022)

VIII. DESEMPENHO DA ARRECADAÇÃO – DEMONSTRATIVOS. (Facultativo - Portaria N. TC-0016, de 20 de janeiro de 2022, que trata das prestações de contas relativas ao exercício financeiro de 2021, a serem apresentadas em 2022)

IX. DEMONSTRATIVOS DOS INDICADORES FISCAIS DA LEI COMPLEMENTAR Nº 101/2000, RELATIVOS A DESPESAS COM PESSOAL, OPERAÇÕES DE CRÉDITO E ENDIVIDAMENTO E DO CUMPRIMENTO DAS METAS FISCAIS.

a) Despesa com Pessoal:

Dispõe o artigo 19, inciso III, da Lei de Responsabilidade Fiscal – Lei Complementar n. 101/2000:

art. 19. Para os fins do disposto no caput do art. 169 da Constituição, a despesa total com pessoal, em cada período de apuração e em cada ente da Federação, não poderá exceder os percentuais da receita corrente líquida, a seguir discriminados:

[...]

III - Municípios: 60% (sessenta por cento).

Ainda, a citada lei dispõe em seu art. 20, inciso III, o seguinte:

Art. 20. A repartição dos limites globais do art. 19 não poderá exceder os seguintes percentuais:

[...]

III - na esfera municipal:

a) 6% (seis por cento) para o Legislativo, incluído o Tribunal de Contas do Município, quando houver;

b) 54% (cinquenta e quatro por cento) para o Executivo.

Ademais, a Lei de Responsabilidade Fiscal estabelece como limite prudencial o valor de gastos com pessoal até o limite de 95% do percentual máximo estabelecido, prevendo, para a hipótese de se ultrapassar referido limite, a adoção de medidas de contenção de gastos, senão vejamos sua redação:

Art. 22. A verificação do cumprimento dos limites estabelecidos nos arts. 19 e 20 será realizada ao final de cada quadrimestre.

Parágrafo único. Se a despesa total com pessoal exceder a 95% (noventa e cinco por cento) do limite, são vedados ao Poder ou órgão referido no art. 20 que houver incorrido no excesso:

I - concessão de vantagem, aumento, reajuste ou adequação de remuneração a qualquer título, salvo os derivados de sentença judicial ou de determinação legal ou contratual, ressalvada a revisão prevista no inciso X do art. 37 da Constituição;

II - criação de cargo, emprego ou função;

III - alteração de estrutura de carreira que implique aumento de despesa;

IV - provimento de cargo público, admissão ou contratação de pessoal a qualquer título, ressalvada a reposição decorrente de aposentadoria ou falecimento de servidores das áreas de educação, saúde e segurança;

V - contratação de hora extra, salvo no caso do disposto no inciso II do § 6º do art. 57 da Constituição e as situações previstas na lei de diretrizes orçamentárias.

Despesa com Pessoal:

Gastos com Pessoal No Exercício		Limite		Atingido	
Consolidado	Prudencial	57,0%	R\$ 55.852.108,09	45,43%	R\$ 44.512.039,93
	Máximo	60,0%	R\$ 58.791.692,73		
Executivo	Prudencial	51,3%	R\$ 50.266.897,28	44,12%	R\$ 43.235.541,88
	Máximo	54,0%	R\$ 52.912.523,46		
Legislativo	Prudencial	5,7%	R\$ 5.585.210,81	1,30%	R\$ 1.276.498,05
	Máximo	6,0%	R\$ 5.879.169,27		

Do acima exposto, a despesa líquida com pessoal do Poder Executivo e Legislativo do Município de Capinzal (consolidado), referente ao exercício de 2021, atingiu 45,43% da Receita Corrente, verificando-se o CUMPRIMENTO do disposto no artigo 169 da Constituição Federal, regulamentado pela Lei Complementar nº 101, de 04 de maio de 2000, a qual estabelece limite prudencial e máximo de 57% e 60%, respectivamente, mantendo-se dentro da legalidade.

A despesa líquida com pessoal realizada pelo Poder Legislativo do Município de Capinzal, no exercício de 2021, equivale a 1,30% da Receita Corrente líquida arrecadada neste período, verificando-se o ATENDIMENTO ao disposto no artigo 20, inciso III, alínea “a”, da Lei Complementar nº 101/2000 (Lei de Responsabilidade Fiscal).

E, a despesa líquida com pessoal realizada pelo Poder Executivo do Município de Capinzal no exercício de 2021, equivale a 44,12 % da Receita Corrente líquida arrecadada neste período, verificando-se o ATENDIMENTO ao disposto no artigo 20, inciso III, alínea “b”, da Lei Complementar nº 101/2000 (Lei de Responsabilidade Fiscal).

Operações de Crédito

Demonstrativo	No Período	Até Período
Operações de Crédito	2.054.130,63	5.004.714,82
Operações de Crédito - Mercado Interno	2.054.130,63	5.004.714,82
Operações de Crédito - Mercado Interno - Estados/D	0,00	0,00
Operações de Crédito Internas de Estados/DF/Municí	0,00	0,00
Operações de Crédito Internas para Programas de Mo	0,00	0,00
Operações de Crédito Internas para Programas de Mo	0,00	0,00
Outras Operações de Crédito - Mercado Interno	2.054.130,63	5.004.714,82
Outras Operações de Crédito - Mercado Interno	0,00	0,00
Outras Operações de Crédito - Mercado Interno – Pr	2.054.130,63	5.004.714,82

Apuração	Valor	% Sobre RCL
Receita Corrente Líquida	99.835.260,24	-
Total Considerado para Fins de	5.004.714,82	5,01

Apuração		
Limite Geral Definido Por Resolução	15.973.641,64	16,00
Limite Alerta	14.376.277,47	14,40

Demonstrativo das Metas Fiscais

Especificação	Fixadas na LDO	Execução	Diferenças
Receita Total	100.329.000,00	109.170.174,66	8.841.174,66
Receitas Primárias (I)	97.578.621,86	101.749.788,05	4.171.166,19
Despesa Total	100.329.000,00	109.204.350,92	-8.875.350,92
Despesas Primárias (II)	99.538.483,13	105.428.332,33	-5.889.849,20
Resultado Primário (III) = (I - II)	-1.959.861,27	-3.678.544,28	-1.718.683,01
Resultado Nominal	-1.562.746,97	-1.644.640,66	81.893,69
Dívida Pública Consolidada	1.033.013,20	6.022.518,34	4.989.505,14
Dívida Consolidada Líquida	-9.687.605,25	-20.011.114,31	-10.323.509,06

X. AVALIAÇÃO DO CUMPRIMENTO DOS LIMITES CONSTITUCIONAIS DE APLICAÇÃO EM SAÚDE, EDUCAÇÃO E FUNDEB, PREVISTOS NOS ARTS. 198 E 212 DA CONSTITUIÇÃO FEDERAL E ARTIGO 60 DO ADCT.

1. APLICAÇÃO DE RECURSOS EM SAÚDE.

No exercício em análise foram liquidadas despesas em ações e serviços públicos de saúde na ordem de R\$ 18.128.105,35 correspondente a 27,95% das receitas provenientes de impostos e transferências, resultando em uma Aplicação à maior no valor de R\$ 8.397.863,51 equivalente a 12,95%, acima do limite mínimo. Verifica-se o CUMPRIMENTO do disposto no artigo nº 198 da Constituição Federal e § 1º do artigo 77 do Ato das Disposições constitucionais transitórias – ADCT:

Art. 77. Até o exercício financeiro de 2004, os recursos mínimos aplicados nas ações e serviços públicos de saúde serão equivalentes: (Incluído pela Emenda Constitucional nº 29, de 2000)
[...]

III - no caso dos Municípios e do Distrito Federal, **quinze por cento** do produto da arrecadação dos impostos a que se refere o art. 156 e dos recursos de que tratam os arts. 158 e 159, inciso I, alínea b e § 3º. (Incluído pela Emenda Constitucional nº 29, de 2000)

Demonstrativo da Despesa Liquidada	No Exercício
Receita Bruta de Impostos e Transferências (IV)	64.868.278,93
Despesas por Função/Subfunção (VI)	22.640.054,14
Deduções (VII+VII)	4.511.948,79
Despesas Para Efeito de Cálculo (VI) - (VII+VIII)	18.128.105,35
Mínimo a ser aplicado	9.730.241,84
Aplicação à maior	8.397.863,51
Percentual Aplicado (VI) - (VII + VIII) / (IV) x 100	27,95
Superávit	12,95

Atualmente o percentual mínimo de aplicação já está consolidado em 15% (quinze por cento) da receita do Município de Capinzal.

Isto posto, verifica-se o **CUMPRIMENTO** do disposto no art. 198 da Constituição Federal de 1988 e §1º do artigo 77 do Ato das Disposições Constitucionais Transitórias - ADCT.

2. APLICAÇÃO DE RECURSOS NA MANUTENÇÃO E DESENVOLVIMENTO DO ENSINO.

No exercício analisado, o Município aplicou na manutenção e desenvolvimento do ensino, comparando a Despesa Liquidada o montante de R\$ 16.953.759,72 correspondente a 25,52% da receita proveniente de impostos e transferências, sendo Aplicado à Maior o valor de R\$ 346.059,82 que representa SUPERÁVIT de 0,52% CUMPRINDO o disposto no artigo nº 212 da Constituição Federal:

Art. 212. A União aplicará, anualmente, nunca menos de dezoito, e os Estados, o Distrito Federal e os Municípios vinte e cinco por cento, no mínimo, da receita resultante de impostos, compreendida a

proveniente de transferências, na manutenção e desenvolvimento do ensino. (grifou-se)

Demonstrativo da Despesa Liquidada	No Exercício
Receita bruta de Impostos e Transferências(IV)	66.430.799,60
Despesas por função/subfunção(IX)	28.953.523,78
Deduções(X+XI)	3.829.884,09
Resultado líquido da transf. do FUNDEB (VI-VII) – Ganho	8.169.879,97
Despesas para efeito de cálculo((IX)-(X+XI+VIII))	16.953.759,72
Mínimo a ser aplicado	16.607.699,90
Aplicado à Maior	346.059,82
Percentual aplicado	25,52
Superávit	0,52

Isto posto, verifica-se o **CUMPRIMENTO** do disposto no art. 212 da Constituição Federal de 1988.

3. APLICAÇÃO DOS RECURSOS DO FUNDEB.

Dispõe o art. 26 da Lei 14.113 de 25 de dezembro de 2020, que proporção não inferior a 70% (sessenta por cento) dos recursos anuais totais dos Fundos referidos no art. 1º da lei mencionada, será destinada ao pagamento, em cada rede de ensino, da remuneração dos profissionais da educação básica em efetivo exercício.

No exercício analisado, o Município realizou despesas Liquidadas com a remuneração dos profissionais da educação básica no valor de R\$ 13.607.778,40 correspondente a 72,33% dos recursos do FUNDEB recebidos no exercício. Constata-se uma Aplicação à Maior no montante de R\$ 437.592,40 equivalente a 2,33%, CUMPRINDO o estabelecido no artigo 26 da Lei 14.113/2020.

Demonstrativo da Despesa Liquidada	No Exercício
Receita do FUNDEB Recebida no Exercício (I)	18.814.552,67

Mínimo à ser Aplicado	13.170.186,00
Despesas para Efeito de Cálculo (II)	13.607.778,40
Aplicação à Maior	437.592,40
Percentual Aplicado (II) / (I) x 100	72,33
Superávit	2,33

4. CONCLUSÕES DA ANÁLISE ACERCA DO CUMPRIMENTO DOS LIMITES CONSTITUCIONAIS DE APLICAÇÃO EM SAÚDE, EDUCAÇÃO E FUNDEB.

Nos gastos realizados pelo Município de Capinzal, no exercício de 2021, na área da SAÚDE, demonstrou-se a aplicação de 27,95%, dos recursos oriundos das receitas de impostos e transferências de impostos em gasto com saúde, ficando 12,95% acima do limite mínimo legal, demonstrando, assim, o comprometimento da administração municipal com as necessidades na área de saúde, garantindo os recursos necessários para os programas executados no exercício de 2021.

Nos gastos realizados pelo Município de Capinzal, no exercício de 2021, na área da EDUCAÇÃO, demonstrou-se a aplicação de 25,52% dos recursos oriundos das receitas de impostos e transferências de impostos em gastos com a manutenção da educação básica, ficando 0,52% acima do limite mínimo legal. Já com relação à aplicação dos recursos do FUNDEB, foram aplicados 72,33% dos recursos transferidos, sendo aplicados 2,33% acima do que estabelece a legislação, cumprindo com os dispositivos legais, e demonstrando o comprometimento com a aplicação dos recursos em uma educação de qualidade voltada para todos os alunos e profissionais da rede municipal de ensino.

XI. INFORMAÇÃO SOBRE OS VALORES ANUAIS DAS DESPESAS REALIZADAS REFERENTES A AQUISIÇÕES E CONTRATAÇÕES DE BENS E SERVIÇOS, POR MODALIDADE DE LICITAÇÃO, BEM COMO AS DECORRENTES DE DISPENSAS E INEXIGIBILIDADES DE LICITAÇÃO.



(Facultativo - Portaria N. TC-0016, de 20 de janeiro de 2022, que trata das prestações de contas relativas ao exercício financeiro de 2021, a serem apresentadas em 2022)

XII. INFORMAÇÃO SOBRE O QUANTITATIVO DE SERVIDORES EFETIVOS NA ADMINISTRAÇÃO DIRETA E INDIRETA E EM COMISSÃO NÃO INTEGRANTES DO QUADRO EFETIVO. (Facultativo - Portaria N. TC-0016, de 20 de janeiro de 2022, que trata das prestações de contas relativas ao exercício financeiro de 2021, a serem apresentadas em 2022)

XIII. INFORMAÇÃO SOBRE O QUANTITATIVO DE CONTRATAÇÕES POR TEMPO DETERMINADO PARA ATENDER A NECESSIDADE TEMPORÁRIA DE EXCEPCIONAL INTERESSE PÚBLICO (ART. 37, IX, CONSTITUIÇÃO FEDERAL), NA ADMINISTRAÇÃO DIRETA E INDIRETA, INDICANDO AS NORMAS LEGAIS AUTORIZATIVAS, COM INDICAÇÃO DO VALOR ANUAL. (Facultativo - Portaria N. TC-0016, de 20 de janeiro de 2022, que trata das prestações de contas relativas ao exercício financeiro de 2021, a serem apresentadas em 2022)

XIV. INFORMAÇÃO SOBRE O QUANTITATIVO DE CONTRATOS DE ESTÁGIO COM INDICAÇÃO DOS VALORES MENSAL E ANUAL. (Facultativo - Portaria N. TC-0016, de 20 de janeiro de 2022, que trata das prestações de contas relativas ao exercício financeiro de 2021, a serem apresentadas em 2022)

XV. INFORMAÇÕES REFERENTES AOS CONTRATOS DE TERCEIRIZAÇÃO DE MÃO DE OBRA NA ADMINISTRAÇÃO DIRETA E INDIRETA. (Facultativo - Portaria N. TC-0016, de 20 de janeiro de 2022, que trata das prestações de contas relativas ao exercício financeiro de 2021, a serem apresentadas em 2022)

XVI. DEMONSTRATIVO DOS GASTOS COM DIVULGAÇÃO E PUBLICIDADE POR MEIO DE CONTRATOS DE PRESTAÇÃO DE SERVIÇOS DOS ÓRGÃOS E ENTIDADES DA ADMINISTRAÇÃO PÚBLICA MUNICIPAL. (Facultativo - Portaria N. TC-0016, de 20 de janeiro de 2022, que trata das prestações de contas relativas ao exercício financeiro de 2021, a serem apresentadas em 2022)



XVII. RELAÇÃO DE CONVÊNIOS COM A UNIÃO E ESTADO REALIZADOS NO EXERCÍCIO DE 2021 E OS PENDENTES DE RECEBIMENTO.

1. CONVÊNIOS FIRMADOS COM A UNIÃO:

1.1

Ente Federativo:	UNIÃO		
Órgão/Entidade Concedente:	MAPA – MINISTÉRIO DA AGRICULTURA, PECUÁRIA E ABASTECIMENTO		
Número do Convênio:	910415/2021	Data Assinatura:	18/11/2021
Objeto:	Pavimentação asfáltica da Estrada Capinzal à comunidade de São Roque fazendo a ligação até o contorno viário		
Valor Previsto para o exercício:	R\$ 1.050.000,00		
Valor Recebido:	R\$ 00,00		
Valor a receber:	R\$ 955.000,00		
Contrapartida:	R\$ 95.000,00		
Despesas Realizadas:	R\$ 0,00		
Restos a pagar decorrentes do Convênio:	R\$ 955.000,00		
Devolução de Recursos:	R\$ 0,00		

1.2

Ente Federativo:	UNIÃO
-------------------------	-------



Órgão/Entidade Concedente:	MDR – MINISTÉRIO DO DESENVOLVIMENTO REGIONAL		
Número do Convênio:	923145/2021	Data Assinatura:	30/12/2021
Objeto:	Pavimentação em cauq em Trecho da Rua José Zortea área central de Capinzal		
Valor Previsto para o exercício:	R\$ 501.104,00		
Valor Recebido:	R\$ 0,00		
Valor a receber:	R\$ 481.104,00		
Contrapartida:	R\$ 20.000,00		
Despesas Realizadas:	R\$ 0,00		
Restos a pagar decorrentes do Convênio:	R\$ 481.104,00		
Devolução de Recursos:	R\$ 0,00		

1.3

Ente Federativo:	UNIÃO		
Órgão/Entidade Concedente:	MINISTÉRIO DA ECONOMIA - EMENDA DE TRANSFERÊNCIA ESPECIAL DEPUTADA CAROLINE DE TONI		
Número do Convênio:	09032021 - 011968	Data Assinatura:	23/09/2021
Objeto:	Pavimentação da Rua Tucano – Recanto dos Passáros		
Valor Previsto para o exercício:	R\$ 400.000,00		
Valor Recebido:	R\$ 400.000,00		



Valor a receber:	R\$ 0,00
Contrapartida:	R\$ 0,00
Despesas Realizadas:	R\$ 0,00
Restos a pagar decorrentes do Convênio:	R\$ 0,00
Devolução de Recursos:	R\$ 0,00

1.4

Ente Federativo:	UNIÃO		
Órgão/Entidade Concedente:	MINISTÉRIO DA SAÚDE – EMENDA INDIVIDUAL SEN. DÁRIO BERGUER		
Número do Convênio:	360000364725202100	Data Assinatura:	19/10/2021
Objeto:	Incremento PAB		
Valor Previsto para o exercício:	R\$ 100.000,00		
Valor Recebido:	R\$ 100.000,00		
Valor a receber:	R\$ 0,00		
Contrapartida:	R\$ 0,00		
Despesas Realizadas:	R\$ 0,00		
Restos a pagar decorrentes do Convênio:	R\$ 0,00		
Devolução de Recursos:	R\$ 0,00		



1.5

Ente Federativo:	UNIÃO		
Órgão/Entidade Concedente:	MINISTÉRIO DA SAÚDE – EMENDA INDIVIDUAL SEN. JORGINHO MELLO		
Número do Convênio:	36000364725202100	Data Assinatura:	19/10/2021
Objeto:	Incremento PAB		
Valor Previsto para o exercício:	R\$ 100.000,00		
Valor Recebido:	R\$ 100.000,00		
Valor a receber:	R\$ 0,00		
Contrapartida:	R\$ 0,00		
Despesas Realizadas:	R\$ 0,00		
Restos a pagar decorrentes do Convênio:	R\$ 0,00		
Devolução de Recursos:	R\$ 0,00		

1.6

Ente Federativo:	UNIÃO		
Órgão/Entidade Concedente:	MINISTÉRIO DA SAÚDE - EMENDA INDIVIDUAL DEPUTADO RODRIGO COELHO		
Número do Convênio:	36000364725202100	Data Assinatura:	19/10/201
Objeto:	Incremento PAB		
Valor Previsto para o exercício:	R\$ 200.000,00		



Valor Recebido:	R\$ 200.000,00
Valor a receber:	R\$ 0,00
Contrapartida:	R\$ 0,00
Despesas Realizadas:	R\$ 0,00
Restos a pagar decorrentes do Convênio:	R\$ 0,00
Devolução de Recursos:	R\$ 0,00

1.7

Ente Federativo:	UNIÃO		
Órgão/Entidade Concedente:	MINISTÉRIO DA SAÚDE - EMENDA INDIVIDUAL DEPUTADA CAROLINE DE TONI		
Número do Convênio:	36000416503202100	Data Assinatura:	29/11/2021
Objeto:	Incremento MAC		
Valor Previsto para o exercício:	R\$ 51.017,00		
Valor Recebido:	R\$ 00,00		
Valor a receber:	R\$ 51.017,00		
Contrapartida:	R\$ 0,00		
Despesas Realizadas:	R\$ 0,00		
Restos a pagar decorrentes do Convênio:	R\$ 0,00		



Devolução de Recursos:	R\$, 00
-------------------------------	---------

1.8

Ente Federativo:	UNIÃO		
Órgão/Entidade Concedente:	MINISTÉRIO DO DESENVOLVIMENTO REGIONAL - MDR		
Número do Convênio:	906326/2020	Data Assinatura:	28/12/2020
Objeto:	Pavimentação (recapeamento) das Ruas Dona Linda Santos e trecho da Rua XV de Novembro na área central de Capinzal		
Valor Previsto para o exercício:	R\$ 490.726,00		
Valor Recebido:	R\$ 0,00		
Valor a receber:	R\$ 481.104,00		
Contrapartida:	R\$ 9.662,00		
Despesas Realizadas:	R\$ 0,00		
Restos a pagar decorrentes do Convênio:	R\$ 481.104,00		
Devolução de Recursos:	R\$ 0,00		

1.9

Ente Federativo:	UNIÃO
Órgão/Entidade	MINISTÉRIO DA AGRICULTURA, PECUÁRIA E ABASTECIMENTO - MAPA



Concedente:			
Número do Convênio:	886909/2019	Data Assinatura:	31/12/2019
Objeto:	Aquisição de retroescavadeira		
Valor Previsto para o exercício:	R\$ 0,00		
Valor Recebido:	R\$ 200.000,00		
Valor a receber:	R\$ 0,00		
Contrapartida:	R\$ 28.873,36		
Despesas Realizadas:	R\$ 0,00		
Restos a pagar decorrentes do Convênio:	R\$ 0,00		
Devolução de Recursos:	R\$ 1.111,53		

1.10

Ente Federativo:	UNIÃO		
Órgão/Entidade Concedente:	MINISTÉRIO DA AGRICULTURA, PECUÁRIA E ABASTECIMENTO - MAPA		
Número do Convênio:	883922/2019	Data Assinatura:	30/12/2019
Objeto:	Aquisição de insumo para apoio à produção rural dos agricultores familiares		
Valor Previsto para o exercício:	R\$ 99.640,50		
Valor Recebido:	R\$ 95.500,00		
Valor a receber:	R\$ 0,00		



Contrapartida:	R\$ 4.483,82
Despesas Realizadas:	R\$ 99.640,50
Restos a pagar decorrentes do Convênio:	R\$ 0,00
Devolução de Recursos:	R\$ 0,00

1.11

Ente Federativo:	UNIÃO		
Órgão/Entidade Concedente:	MINISTÉRIO DA AGRICULTURA, PECUÁRIA E ABASTECIMENTO - MAPA		
Número do Convênio:	893411/2019	Data Assinatura:	31/12/2019
Objeto:	Pavimentação da Estrada Municipal de Capinzal ao Distrito de Alto Alegre		
Valor Previsto para o exercício:	R\$ 923.008,60		
Valor Recebido:	R\$ 1.910.000,00		
Valor a receber:	R\$ 0,00		
Contrapartida:	R\$ 988.588,12		
Despesas Realizadas:	R\$ 923.008,60		
Restos a pagar decorrentes do Convênio:	R\$ 0,00		
Devolução de Recursos:	R\$ 0,00		



1.12

Ente Federativo:	UNIÃO		
Órgão/Entidade Concedente:	MINISTÉRIO DO DESENVOLVIMENTO REGIONAL - MDR		
Número do Convênio:	894553/2019	Data Assinatura:	31/12/2019
Objeto:	Aquisição de caminhão com basculante hidráulico. Aquisição de carregadeira compacta de rodas		
Valor Previsto para o exercício:	R\$ 362.000,00		
Valor Recebido:	R\$ 463.373,08		
Valor a receber:	R\$ 0,00		
Contrapartida:	R\$ 80.626,92		
Despesas Realizadas:	R\$ 362.000,00		
Restos a pagar decorrentes do Convênio:	R\$ 0,00		
Devolução de Recursos:	R\$ 670,03		

1.13

Ente Federativo:	UNIÃO		
Órgão/Entidade Concedente:	MINISTÉRIO DO DESENVOLVIMENTO REGIONAL - MDR		
Número do Convênio:	885184/2019	Data Assinatura:	10/12/2019
Objeto:	Recapeamento de vias urbanas no Município de Capinzal		



Valor Previsto para o exercício:	R\$ 232.769,43
Valor Recebido:	R\$ 238.750,00
Valor a receber:	R\$ 0,00
Contrapartida:	R\$ 239,00
Despesas Realizadas:	R\$ 232.769,43
Restos a pagar decorrentes do Convênio:	R\$ 0,00
Devolução de Recursos:	R\$ 0,00

1.14

Ente Federativo:	UNIÃO		
Órgão/Entidade Concedente:	MINISTÉRIO DO TURISMO		
Número do Convênio:	872039/2018	Data Assinatura:	28/08/2018
Objeto:	Revitalização do Parque Área de Lazer Dr. Arnaldo Favorito no município de Capinzal-SC.		
Valor Previsto para o exercício:	R\$ 0,00		
Valor Recebido:	R\$ 222.857,14		
Valor a receber:	R\$ 0,00		
Contrapartida:	R\$ 223,08		
Despesas Realizadas:	R\$ 0,00		



Restos a pagar decorrentes do Convênio:	R\$ 0,00
Devolução de Recursos:	R\$ 8.308,93

1.15

Ente Federativo:	UNIÃO		
Órgão/Entidade Concedente:	MINISTÉRIO DAS CIDADES		
Número do Convênio:	0352423-44	Data Assinatura:	28/10/2011
Objeto:	Urbanização, Regularização e Integração de Assentamentos Precários, Ação Apoio a Melhoria das Condições de Habitabilidade de Assentamentos Precários – Loteamento Nova Capinzal		
Valor Previsto para o exercício:	R\$ 794.013,74		
Valor Recebido:	R\$ 2.883.828,68		
Valor a receber:	R\$ 779.988,74		
Contrapartida:	R\$ 0,00		
Despesas Realizadas:	R\$ 14.025,00		
Restos a pagar decorrentes do Convênio:	R\$ 779.988,74		
Devolução de Recursos:	R\$ 0,00		

2. CONVÊNIOS FIRMADOS COM O ESTADO



2.1

Ente Federativo:	ESTADO		
Órgão/Entidade Concedente:	SECRETARIA DE ESTADO DA INFRAESTRUTURA E MOBILIDADE		
Número do Convênio:	SCC00012291/2021	Data Assinatura:	23/09/2021
Objeto:	Pavimentação de aprox. 2.780 metros, com duas pontes no distrito de alto Alegre até Lindenberg		
Valor Previsto para o exercício:	R\$ 4.604.469,31		
Valor Recebido:	R\$ 0,00		
Valor a receber:	R\$ 4.604.469,31		
Contrapartida:	R\$ 0,00		
Despesas Realizadas:	R\$ 0,00		
Restos a pagar decorrentes do Convênio:	R\$ 4.604.469,31		
Devolução de Recursos:	R\$ 0,00		

2.2

Ente Federativo:	ESTADO		
Órgão/Entidade Concedente:	SECRETARIA DE ESTADO DA INFRAESTRUTURA E MOBILIDADE		
Número do Convênio:	SCC00014312/2021	Data Assinatura:	23/09/2021
Objeto:	Revitalização de vias urbanas municipais		
Valor Previsto para o exercício:	R\$ 5.000.000,00		



Valor Recebido:	R\$ 0,00
Valor a receber:	R\$ 5.000.000,00
Contrapartida:	R\$ 0,00
Despesas Realizadas:	R\$ 0,00
Restos a pagar decorrentes do Convênio:	R\$ 5.000.000,00
Devolução de Recursos:	R\$ 0,00

2.3

Ente Federativo:	ESTADO		
Órgão/Entidade Concedente:	SECRETARIA DE ESTADO DA INFRAESTRUTURA E MOBILIDADE		
Número do Convênio:	SCC00017178/2021	Data Assinatura:	23/09/2021
Objeto:	Pavimentação asfáltica de vias urbanas		
Valor Previsto para o exercício:	R\$ 500.000,00		
Valor Recebido:	R\$ 0,00		
Valor a receber:	R\$ 500.000,00		
Contrapartida:	R\$ 0,00		
Despesas Realizadas:	R\$ 0,00		
Restos a pagar decorrentes do Convênio:	R\$ 500.000,00		



Devolução de Recursos:	R\$ 0,00
-------------------------------	----------

2.4

Ente Federativo:	ESTADO		
Órgão/Entidade Concedente:	SECRETARIA DE ESTADO DA EDUCAÇÃO		
Número do Convênio:	SCC00018785/2021	Data Assinatura:	11/10/2021
Objeto:	Aquisição de equipamentos para a Rede municipal de ensino		
Valor Previsto para o exercício:	R\$ 100.000,00		
Valor Recebido:	R\$ 0,00		
Valor a receber:	R\$ 100.000,00		
Contrapartida:	R\$ 0,00		
Despesas Realizadas:	R\$ 0,00		
Restos a pagar decorrentes do Convênio:	R\$ 100.000,00		
Devolução de Recursos:	R\$ 0,00		

2.5

Ente Federativo:	ESTADO		
Órgão/Entidade Concedente:	FUNDAÇÃO CATARINENSE DE ESPORTE - FESPORTE		
Número do Convênio:	SCC00017646/2021	Data Assinatura:	11/10/2021



Objeto:	Reforma do campo de futebol no Bairro São Cristóvão
Valor Previsto para o exercício:	R\$ 150.000,00
Valor Recebido:	R\$ 0,00
Valor a receber:	R\$ 150.000,00
Contrapartida:	R\$ 0,00
Despesas Realizadas:	R\$ 0,00
Restos a pagar decorrentes do Convênio:	R\$ 150.000,00
Devolução de Recursos:	R\$ 0,00

2.6

Ente Federativo:	ESTADO		
Órgão/Entidade Concedente:	SECRETARIA DE ESTADO DA INFRAESTRUTURA E MOBILIDADE		
Número do Convênio:	SCC00018886/2021	Data Assinatura:	19/10/2021
Objeto:	Recapeamento vias urbanas - trechos das Ruas XV de Novembro e Rua Ivo Cadarin		
Valor Previsto para o exercício:	R\$ 350.000,00		
Valor Recebido:	R\$ 0,00		
Valor a receber:	R\$ 350.000,00		
Contrapartida:	R\$ 0,00		



Despesas Realizadas:	R\$ 0,00
Restos a pagar decorrentes do Convênio:	R\$ 350.000,00
Devolução de Recursos:	R\$ 0,00

2.7

Ente Federativo:	ESTADO		
Órgão/Entidade Concedente:	SECRETARIA DE ESTADO DA EDUCAÇÃO		
Número do Convênio:	SED00118518/2021	Data Assinatura:	22/11/2021
Objeto:	Conclusão do Ginásio de esportes da Escola Dr. Wilson Pedro Kleinubing		
Valor Previsto para o exercício:	R\$ 2.500.000,00		
Valor Recebido:	R\$ 0,00		
Valor a receber:	R\$ 2.500.000,00		
Contrapartida:	R\$ 0,00		
Despesas Realizadas:	R\$ 0,00		
Restos a pagar decorrentes do Convênio:	R\$ 2.500.000,00		
Devolução de Recursos:	R\$ 0,00		

2.8





Ente Federativo:	ESTADO		
Órgão/Entidade Concedente:	SECRETARIA DE ESTADO DA INFRAESTRUTURA E MOBILIDADE		
Número do Convênio:	SCC00020326/2021	Data Assinatura:	28/12/2021
Objeto:	Pavimentação asfáltica do trevo da SC 150 até a comunidade do Barro Preto em Capinzal/SC		
Valor Previsto para o exercício:	R\$ 5.000.000,00		
Valor Recebido:	R\$ 0,00		
Valor a receber:	R\$ 5.000.000,00		
Contrapartida:	R\$ 0,00		
Despesas Realizadas:	R\$ 0,00		
Restos a pagar decorrentes do Convênio:	R\$ 5.000.000,00		
Devolução de Recursos:	R\$ 0,00		

2.9

Ente Federativo:	ESTADO		
Órgão/Entidade Concedente:	SECRETARIA DE ESTADO DA INFRAESTRUTURA E MOBILIDADE		
Número do Convênio:	SCC00019582/2021	Data Assinatura:	28/12/2021



Objeto:	Pavimentação asfáltica de vias urbanas no município de Capinzal/SC
Valor Previsto para o exercício:	R\$ 500.000,00
Valor Recebido:	R\$ 0,00
Valor a receber:	R\$ 500.000,00
Contrapartida:	R\$ 0,00
Despesas Realizadas:	R\$ 0,00
Restos a pagar decorrentes do Convênio:	R\$ 500.000,00
Devolução de Recursos:	R\$ 0,00

2.10

Ente Federativo:	ESTADO		
Órgão/Entidade Concedente:	SECRETARIA DA AGRICULTURA - FUNDO ESTADUAL DE DESENVOLVIMENTO RURAL		
Número do Convênio:	2021TR002176	Data Assinatura:	03/12/2021
Objeto:	Aquisição de máquinas e equipamentos agrícolas, conforme Resolução nº 006/2021/SAR/CEDERURAL, e processo SAR 2957/2021		
Valor Previsto para o exercício:	R\$ 249.203,93		
Valor Recebido:	R\$ 180.000,00		
Valor a receber:	R\$ 0,00		
Contrapartida:	R\$ 69.203,93		



Despesas Realizadas:	R\$ 0,00
Restos a pagar decorrentes do Convênio:	R\$ 0,00
Devolução de Recursos:	R\$ 0,00

2.11

Ente Federativo:	ESTADO		
Órgão/Entidade Concedente:	EMENDA INDIVIDUAL DE TRANSFERÊNCIA ESPECIAL - DEPUTADO ISMAEL DOS SANTOS		
Número do Convênio:	0317/2021	Data Assinatura:	25/10/2021
Objeto:	Aquisição de medicamentos e equipamentos permanentes, para melhor atender aos munícipes de Capinzal		
Valor Previsto para o exercício:	R\$ 100.000,00		
Valor Recebido:	R\$ 100.000,00		
Valor a receber:	R\$ 0,00		
Contrapartida:	R\$ 0,00		
Despesas Realizadas:	R\$ 99.970,03		
Restos a pagar decorrentes do Convênio:	R\$ 0,00		
Devolução de Recursos:	R\$ 0,00		

2.12



Ente Federativo:	ESTADO		
Órgão/Entidade Concedente:	EMENDA INDIVIDUAL DE TRANSFERÊNCIA ESPECIAL - DEPUTADO ROMILDO TITON		
Número do Convênio:	0721/2021	Data Assinatura:	25/10/2021
Objeto:	Apoiar o município de Capinzal na melhoria da infraestrutura viária através de implantação de obras de pavimentação de vias públicas		
Valor Previsto para o exercício:	R\$ 600.000,00		
Valor Recebido:	R\$ 600.000,00		
Valor a receber:	R\$ 0,00		
Contrapartida:	R\$ 0,00		
Despesas Realizadas:	R\$ 0,00		
Restos a pagar decorrentes do Convênio:	R\$ 0,00		
Devolução de Recursos:	R\$ 0,00		

2.13

Ente Federativo:	ESTADO		
Órgão/Entidade Concedente:	EMENDA INDIVIDUAL DE TRANSFERÊNCIA ESPECIAL - DEPUTADO MAURICIO ESKUDLARK		
Número do Convênio:	1326/2021	Data Assinatura:	25/10/2021
Objeto:	Aquisição de equipamentos e veículo para a saúde do município de Capinzal		



Valor Previsto para o exercício:	R\$ 100.000,00
Valor Recebido:	R\$ 100.000,00
Valor a receber:	R\$ 0,00
Contrapartida:	R\$ 0,00
Despesas Realizadas:	R\$ 0,00
Restos a pagar decorrentes do Convênio:	R\$ 0,00
Devolução de Recursos:	R\$ 0,00

2.14

Ente Federativo:	ESTADO		
Órgão/Entidade Concedente:	EMENDA INDIVIDUAL DE TRANSFERÊNCIA ESPECIAL - DEPUTADO NAZARENO MARTINS		
Número do Convênio:	1571/2021	Data Assinatura:	25/10/2021
Objeto:	Apoio financeiro ao município de Capinzal para aquisição de implementos agrícolas		
Valor Previsto para o exercício:	R\$ 100.000,00		
Valor Recebido:	R\$ 100.000,00		
Valor a receber:	R\$ 0,00		
Contrapartida:	R\$ 0,00		
Despesas Realizadas:	R\$ 0,00		



Restos a pagar decorrentes do Convênio:	R\$ 0,00
Devolução de Recursos:	R\$ 0,00

2.15

Ente Federativo:	ESTADO		
Órgão/Entidade Concedente:	EMENDA INDIVIDUAL DE TRANSFERÊNCIA ESPECIAL - DEPUTADO ALTAIR SILVA		
Número do Convênio:	1604/2021	Data Assinatura:	25/10/2021
Objeto:	Pavimentação asfáltica das vias no Loteamento Recanto dos Passáros, município de Capinzal		
Valor Previsto para o exercício:	R\$ 200.000,00		
Valor Recebido:	R\$ 200.000,00		
Valor a receber:	R\$ 0,00		
Contrapartida:	R\$ 0,00		
Despesas Realizadas:	R\$ 0,00		
Restos a pagar decorrentes do Convênio:	R\$ 0,00		
Devolução de Recursos:	R\$ 0,00		

2.16

Ente Federativo:	ESTADO
-------------------------	--------



Órgão/Entidade Concedente:	EMENDA INDIVIDUAL DE TRANSFERÊNCIA ESPECIAL - DEPUTADO MOACIR SOPELSA		
Número do Convênio:	1730/2021	Data Assinatura:	25/10/2021
Objeto:	Apoio financeiro para a infraestrutura da rede municipal de ensino de Capinzal		
Valor Previsto para o exercício:	R\$ 150.000,00		
Valor Recebido:	R\$ 150.000,00		
Valor a receber:	R\$ 0,00		
Contrapartida:	R\$ 0,00		
Despesas Realizadas:	R\$ 150.000,00		
Restos a pagar decorrentes do Convênio:	R\$ 0,00		
Devolução de Recursos:	R\$ 0,00		

2.17

Ente Federativo:	ESTADO		
Órgão/Entidade Concedente:	EMENDA INDIVIDUAL DE TRANSFERÊNCIA ESPECIAL - DEPUTADO NILSO JOSE BERLANDA		
Número do Convênio:	2038/2021	Data Assinatura:	25/10/2021
Objeto:	Apoio financeiro para reforma do campo de futebol no bairro de São Cristóvão e a		



	construção de arquibancada no município de Capinzal
Valor Previsto para o exercício:	R\$ 150.000,00
Valor Recebido:	R\$ 150.000,00
Valor a receber:	R\$ 0,00
Contrapartida:	R\$ 0,00
Despesas Realizadas:	R\$ 0,00
Restos a pagar decorrentes do Convênio:	R\$ 0,00
Devolução de Recursos:	R\$ 0,00

2.18

Ente Federativo:	ESTADO		
Órgão/Entidade Concedente:	SECRETARIA DE INFRAESTRUTURA E MOBILIDADE		
Número do Convênio:	2020TR000924	Data Assinatura:	23/06/2020
Objeto:	Pavimentação da Rua Armindo Hanel iniciando na intersecção da Rua Projetada A-L.D até a Rua Francisco Helt, localizada no Loteamento São João, Capinzal/SC		
Valor Previsto para o exercício:	R\$ 265.585,51		
Valor Recebido:	R\$ 265.585,51		
Valor a receber:	R\$ 0,00		
Contrapartida:	R\$ 203.038,68		





Despesas Realizadas:	R\$ 265.585,51
Restos a pagar decorrentes do Convênio:	R\$ 0,00
Devolução de Recursos:	R\$ 0,00

2.19

Ente Federativo:	ESTADO		
Órgão/Entidade Concedente:	SECRETARIA DE INFRAESTRUTURA E MOBILIDADE		
Número do Convênio:	2020TR001572	Data Assinatura:	02/12/2020
Objeto:	Aquisição de massa asfáltica para pavimentação das Ruas Célio Rocha e Máximo Toaldo, com a finalidade de melhoria de vias urbanas no município de Capinzal/SC		
Valor Previsto para o exercício:	R\$ 99.786,31		
Valor Recebido:	R\$ 99.786,31		
Valor a receber:	R\$ 0,00		
Contrapartida:	R\$ 10,45		
Despesas Realizadas:	R\$ 99.786,31		
Restos a pagar decorrentes do Convênio:	R\$ 0,00		
Devolução de Recursos:	R\$ 0,00		



2.20

Ente Federativo:	ESTADO		
Órgão/Entidade Concedente:	FUNDO DE MELHORIA DA POLÍCIA MILITAR		
Número do Convênio:	2020TR001216	Data Assinatura:	12/08/2020
Objeto:	Implantação do Centro de Segurança Pública no município de Capinzal		
Valor Previsto para o exercício:	R\$ 258.593,62		
Valor Recebido:	R\$ 258.593,62		
Valor a receber:	R\$ 0,00		
Contrapartida:	R\$ 0,00		
Despesas Realizadas:	R\$ 258.593,62		
Restos a pagar decorrentes do Convênio:	R\$ 0,00		
Devolução de Recursos:	R\$ 0,00		

2.21

Ente Federativo:	ESTADO		
Órgão/Entidade Concedente:	SECRETARIA DA SAÚDE - FUNDO ESTADUAL DE SAÚDE		
Número do Convênio:	2020TR000164	Data Assinatura:	27/03/2020
Objeto:	Aquisição de um micro-ônibus com no mínimo 29 lugares e um veículo 5 lugares		



	para transporte de pacientes em tratamento de saúde
Valor Previsto para o exercício:	R\$ 0,00
Valor Recebido:	R\$ 250.000,00
Valor a receber:	R\$ 0,00
Contrapartida:	R\$ 109.490,00
Despesas Realizadas:	R\$ 0,00
Restos a pagar decorrentes do Convênio:	R\$ 0,00
Devolução de Recursos:	R\$ 10.675,96

Fonte: GMC – Gerenciador Municipal de Convênios.

A partir das informações prestadas pela Gerenciadora Municipal de Convênios, verificou-se que no exercício de 2021 foram firmados 07 (sete) convênios com a União. Desses, 04 (quatro) já foram recebidos e 03 (três) encontram-se pendentes de recebimento, em virtude de algum trâmite de projeto (desenvolvimento ou análise), lançamento de processo licitatório, cláusula suspensiva, entre outras pendências.

Importante esclarecer que, conforme informações repassadas, os convênios com o MAPA estão com cláusulas suspensivas de 4 a 6 meses, para análise de documentação.



Os demais, firmados em anos anteriores, encontram-se pendentes de recebimento de valor, tiveram movimentações no ano de 2021, como devolução de valores ou estão em andamento.

Já com o Estado de Santa Catarina, no exercício de 2021, foram celebrados 17 (dezesete) convênios que encontram-se na maioria a receber os valores, os demais foram recebidos e estão em andamento ou foram finalizados. Os demais, firmados em anos anteriores, tiveram alguma movimentação no ano de 2021.

Cumprе esclarecer que todos os convênios acima mencionados, embora não assinados em 2021, tiveram conclusão no exercício ou recebimento de recursos e aplicação/movimentação em geral e estarão em execução em 2022.

Ainda, informamos que outros convênios estão para ser firmados com a união e governo do estado para o exercício de 2022.

Vimos esclarecer ainda que, o levantamento realizado poderá ter alguma informação divergente dos relatórios das secretarias com a contabilidade, considerando que alguns encontram-se em fase de devoluções.

Salvo melhor Juízo.

XVIII. RELATÓRIO SOBRE EVENTOS JUSTIFICADORES DE SITUAÇÕES DE EMERGÊNCIA OU CALAMIDADE PÚBLICA.

No exercício de 2021, o Município de Capinzal declarou, por 02 (duas) vezes, situação de emergência, através dos Decretos Municipais nº 035/2021 e 048/2021.

O decreto nº 035/2021 declarou situação de emergência, conforme art. 1º que dispôs:



“Art. 1º Fica declarada Situação de Emergência nas áreas do Município afetadas **pelo complexo de enfezamentos nos milharais causado pela da cigarrinha do milho**, desastre codificado sob o no 1.5.2.1.0. na Classificação e Codificação Brasileira de Desastres (COBRADE), conforme IN/MI no 02/2016.”

O referido decreto pode ser consultado através do link: https://edicao.dom.sc.gov.br/arquivosbd/edicoes/2021/03/1617124573_edicao_3455_assinada.pdf#page=478, e não houve nenhuma despesa em decorrência da referida situação.

Já o decreto nº 48/2021, declarou situação de emergência, conforme seu art. 1º:

“Art. 1º Fica decretada a existência de situação anormal **provocada por estiagem e caracterizada como “Situação de Emergência”, no Município de Capinzal, classificada como ESTIAGEM**, codificação 1.4.1.1.0, conforme IN 02/2019.”

O referido decreto pode ser consultado através do link: https://edicao.dom.sc.gov.br/arquivosbd/edicoes/2021/05/1621439728_edicao_3505_assinada.pdf#page=391), e os principais gastos estão relacionados ao auxílio às comunidades afetadas pela estiagem, com a perfuração de poço tubular profundo, instalação de poço e manutenção, distribuição de água para consumo humano e auxílio para dessedentação de animais.

Seguem listados alguns processos licitatórios com seus objetos, situação e valor contratado, em decorrência da situação de estiagem:

PROCESSO LICITATÓRIO Nº 0028/21 – PREGÃO PRESENCIAL Nº 0017/2021



Objeto: Registro de Preços para Contratação de empresa especializada para Perfuração de Poço Tubular Profundo na Localidade de Linha Lauro Muller, interior de Capinzal. Com Recursos Próprios. **Situação: Deserta.**

PROCESSO LICITATÓRIO N° 0048/21 – PREGÃO PRESENCIAL N° 0028/2021

Objeto: Registro de Preços para Contratação de empresa especializada para Perfuração de Poço Tubular Profundo na Localidade de Linha Lauro Muller, interior de Capinzal. Com Recursos Próprios. **Situação: Homologada. Contrato: 0087/2021. Valor: R\$ 83.000,00.**

PROCESSO LICITATÓRIO N° 0059/2021 – PREGÃO PRESENCIAL N° 0035/21

Objeto: Contratação de empresa especializada para elaboração de projeto para instalação de dois poços tubular profundo, localizados na localidade de Lauro Muller, e realização de Teste de Vazão e projeto de para instalação de poço na Localidade de linha Mendes. Com Recursos Próprios. **Situação: Homologada. Contrato: 0100/2021. Valor: R\$ 15.850,00.**

PROCESSO LICITATÓRIO N° 0085/2021 – PREGÃO PRESENCIAL N° 0051/21

Objeto: Contratação de empresa especializada para elaboração de projeto para perfuração de poço tubular profundo, com possibilidade se necessário for, de se aprofundar até o Aquífero Guarani, e acompanhamento e fiscalização técnica da execução da perfuração e instalação do poço, na Localidade de Vista Alegre. Com Recursos Próprios. **Situação: Deserta.**

PROCESSO LICITATÓRIO N° 0088/2021 – PREGÃO PRESENCIAL N° 0052/21

Objeto: Contratação de empresa especializada para elaboração de projeto para perfuração de poço tubular profundo, com possibilidade se necessário for, de se aprofundar até o Aquífero Guarani, e acompanhamento e fiscalização técnica da execução da perfuração e instalação do poço, na Localidade de Vista Alegre. Com



Recursos Próprios. **Situação: Homologada. Contrato: 0138/2021. Valor: R\$ 6.000,00.**

PROCESSO LICITATÓRIO Nº 0089/2021 – PREGÃO PRESENCIAL Nº 0053/21

Objeto: REGISTRO DE PREÇOS para contratação de empresa especializada para realização de Teste de Vazão em poço tubular profundo, perfurado no aquífero guarani. Com Recursos Próprios. **Situação: Deserta.**

PROCESSO LICITATÓRIO Nº 101/2021 – PREGÃO PRESENCIAL Nº 0064/21

Objeto: Contratação de empresa especializada para instalação de poço tubular profundo, compreendendo serviços e materiais para sistema de bombeamento, elétrico, hidráulico e reservatório na Comunidade de Linha Mendes e substituição de sistema de bombeamento e elétrico no poço tubular profundo já existente na Comunidade de Lauro Muller I, conforme Memorial Descritivo, projetos e Planilha Orçamentária. Com Recursos Próprios e Estadual. **Situação: Homologada. Contrato: 0163/2021. Valor: R\$ 120.910,00.**

PROCESSO LICITATÓRIO Nº 122/2021 – PREGÃO PRESENCIAL Nº 075/21

Objeto: Contratação de empresa especializada para perfuração de poço tubular profundo, com possibilidade, se necessário for, de se aprofundar até o Aquífero Guarani, na localidade de Vista Alegre, e teste de vazão para o poço perfurado na Comunidade de Lauro Muller, interior de Capinzal, conforme projeto. Com Recursos Próprios. **Situação: Homologada. Contrato: 0187/2021. Valor: R\$ 227.000,00.**

Em relação a pandemia COVID-19, foi realizado o preenchimento dos dados conforme orientado pela Defesa Civil Estadual, junto ao portal S2id e foi reconhecida a situação de pandemia. (<https://s2id.mi.gov.br/paginas/registros/registro.xhtml?id=TVRBNE9EYzA>)



Todas as despesas decorrentes dos decretos acima mencionados podem ser consultadas no site do Portal da Transparência do Município de Capinzal, acessível no site oficial do Município: <https://www.capinzal.sc.gov.br/>.

XIX. MANIFESTAÇÃO SOBRE AS PROVIDÊNCIAS ADOTADAS PELO PODER PÚBLICO MUNICIPAL EM RELAÇÃO ÀS RESSALVAS E RECOMENDAÇÕES DO TRIBUNAL DE CONTAS EMITIDAS NOS PARECERES PRÉVIOS DOS TRÊS EXERCÍCIOS ANTERIORES.

Exercício:	2018	Processo:	PCP 19/00488164
Administrador:	Nilvo Dorini (Gestão 2017-2020)		
Ressalvas ou Recomendações		Providências adotadas	
<p>1) pela emissão de parecer recomendando à Câmara Municipal a aprovação das contas do Município de Capinzal, relativas ao exercício de 2018; 2) por determinar ao Chefe do Poder Executivo municipal que: 2.1) promova a remessa do balanço anual dentro dos prazos regulamentares (item 9.1.1 da conclusão do relatório nº 229/2019); 3) pela determinação à Diretoria Técnica para que: 3.1) instaure o procedimento adequado à verificação (PROCESSO APARTADO): 3.1.1) das responsabilidades pela remessa intempestiva do balanço anual (item 9.1.1 da conclusão do Relatório nº 229/2019); 3.1.2) da inobservância das regras de transparência da gestão fiscal, contrariando os ditames da Lei Complementar nº 101/2000, alterada pela Lei Complementar nº 131/2009, e do Decreto Federal nº 7.185/2010 (item 9.1.2 da conclusão do Relatório nº 229/2019); 3.2) acompanhe o cumprimento da Decisão a ser exarada pela Corte e a eventual tipificação de reincidências no exame que processará do exercício seguinte; 4) pela imediata comunicação ao Ministério Público Estadual dos apontamentos a seguir transcritos, para ciência dos fatos e adoção das medidas que entender cabíveis, com fundamento nos arts. 6º e 7º da Lei Federal nº 7.347/85, nos arts. 14 c/c 22 da Lei Federal nº 194708.429/92; no art. 35, I c/c 49, II da LOMAN; no art. 24, § 2º c/c art. 40 do Decreto-Lei nº 3.689/41: 4.1) em razão da inobservância das regras de transparência da gestão fiscal, contrariando os ditames</p>		<p>Acatadas pelo Gestor as recomendações do Tribunal de Contas e Controle Interno visando não se repetirem na próxima prestação de contas. Quanto às adequações em sites e outros meios ainda estão em adequação.</p>	



da Lei Complementar nº 101/2000, alterada pela Lei Complementar nº 131/2009, e do Decreto Federal nº 7.185/2010; 5) pela determinação à Diretoria Técnica para que promova o retorno da análise das deficiências do controle interno na apreciação das contas prestadas por Prefeitos, as quais permanecem como causa de rejeição delineada no art. 9º, inciso XI, da Decisão Normativa n. TC-06/2008, bem como que volte a apreciar a problemática relacionada a cada Fundo dos Direitos da Criança e do Adolescente, conforme o disposto nos itens 9 e 10 deste parecer; 6) pela recomendação ao Município para que efetue as adequações necessárias ao cumprimento de todos os indicadores de educação avaliados no presente exercício quanto às políticas públicas municipais; 7) pela comunicação do parecer prévio ao Chefe do Poder Executivo nos termos do propugnado pela Instrução Técnica, estendendo-se o conhecimento da Decisão da Corte ao Poder Legislativo municipal; 8) pela solicitação à Câmara Municipal de Vereadores para que comunique à Corte o resultado do julgamento e ressalvas propugnados pela Instrução. Florianópolis, 06 de dezembro de 2019.

Exercício:	2019	Processo:	PCP-20/00091924
Administrador:	Nilvo Dorini (Gestão 2017-2020)		
Ressalvas ou Recomendações		Providências adotadas	
Em razão do exposto, o Ministério Público de Contas entende que as contas apresentadas pelo Município cuja prestação ora se examina apresentam de forma adequada a posição contábil, financeira, orçamentária e patrimonial da entidade, e, com amparo na competência conferida pelo art. 108, incisos I e II, da Lei Complementar 202/2000, manifesta-se: 1) pela emissão de parecer recomendando à Câmara Municipal a aprovação das contas do Município de Capinzal, relativas ao exercício de 2019; 2) pela determinação à Diretoria de Contas de Governo para que: 2.1) instaure o procedimento adequado à verificação (PROCESSO APARTADO): 2.1.1) da inobservância das regras de transparência da gestão fiscal, contrariando os ditames da Lei Complementar nº 101/2000, alterada pela Lei Complementar nº 131/2009, e do Decreto Federal nº 7.185/2010 (item 9.2.1 da conclusão do Relatório nº 156/2020); 2.2) acompanhe o cumprimento da Decisão a ser exarada pela Corte e a eventual tipificação de reincidências no exame que processará do exercício seguinte; 2.3) promova o retorno da análise das		Recomendações em análise pelo gestor e equipe para adoção das providências necessárias.	

deficiências do controle interno na apreciação das contas prestadas por Prefeitos, as quais permanecem como causa de rejeição delineada no art. 9º, inciso XI, da Decisão Normativa n. TC06/2008, bem como que volte a apreciar a problemática relacionada a cada Fundo dos Direitos da Criança e do Adolescente, conforme o disposto nos itens 9 e 10 deste parecer; 3) pela imediata comunicação ao Ministério Público Estadual dos apontamentos a seguir transcritos, para ciência dos fatos e adoção das medidas que entender cabíveis, com fundamento nos arts. 6º e 7º da Lei Federal nº 7.347/85, nos arts. 14 c/c 22 da Lei Federal nº 8.429/92; no art. 35, I c/c 49, II da LOMAN; no art. 24, § 2º c/c art. 40 do Decreto-Lei nº 3.689/41: 3.1) em razão da inobservância das regras de transparência da gestão fiscal, contrariando os ditames da Lei Complementar nº 101/2000, alterada pela Lei Complementar nº 131/2009, e do Decreto Federal nº 7.185/2010; 4) pela recomendação ao Município para que: 4.1) efetue as adequações necessárias ao cumprimento de todos os indicadores de educação avaliados no presente exercício quanto às políticas públicas municipais; 4.2) observe atentamente as disposições do Anexo II da Instrução Normativa n. TC 20/2015, especialmente no que se refere ao inciso XVIII, diante do cenário de pandemia de COVID-19, com vistas à evidenciação dos reflexos econômicos e sociais, bem como discriminação dos gastos extraordinários realizados pelo ente para o enfrentamento da crise sanitária; 5) pela comunicação do parecer prévio ao Chefe do Poder Executivo nos termos do propugnado pela Instrução Técnica, estendendo-se o conhecimento da Decisão da Corte ao Poder Legislativo municipal; 6) pela solicitação à Câmara Municipal de Vereadores para que comunique à Corte o resultado do julgamento e ressalvas propugnadas pela Instrução.

Exercício:	2021	Processo:	PCP-21/00134358
Administrador:	Nilvo Dorini (Gestão 2021-2024)		
Ressalvas ou Recomendações		Providências adotadas	
<p>2. Recomenda à Prefeitura Municipal de Capinzal:</p> <p>2.1. com fulcro no art. 90, §2º, do Regimento Interno deste Tribunal de Contas de Santa Catarina (Resolução n. TC-06/2001), com o envolvimento e possível responsabilização do órgão de Controle Interno, que, doravante, adote providências, sob pena de, em caso de eventual descumprimento dos mandamentos legais pertinentes, ser aplicada a sanção administrativa prevista no art. 70 da Lei Complementar (estadual) n. 202/2000 (Lei Orgânica deste Tribunal), para prevenir e corrigir a restrição a seguir descrita, constante do subitem 11.2.1 do Relatório DGO n. 116/2021:</p> <p>2.1.1. Ausência de disponibilização em meios eletrônicos de</p>		<p>Recomendações acatadas e em análise pelo gestor e equipe para adoção das providências necessárias.</p>	



acesso público, no prazo estabelecido, de informações pormenorizadas sobre a execução orçamentária e financeira, de modo a garantir a transparência da gestão fiscal, em descumprimento ao estabelecido no art. 48, II, da Lei Complementar n. 101/2000, alterada pela Lei Complementar n. 131/2009, c/c o art. 2º, §1º, do Decreto n. 7.185/2010. (Capítulo 7 do Relatório DGO);

2.2. que garanta o atendimento na pré-escola para crianças de 4 a 5 anos de idade, em cumprimento ao art. 208, I, da Constituição Federal e à parte inicial da Meta 1 da Lei n. 13.005/2014 (Plano Nacional de Educação – PNE);

2.3. que efetue o adequado planejamento para máxima execução orçamentária dos recursos recebidos do salário-educação, objetivando o cumprimento do Plano Municipal de Educação (PME);

2.4. que formule os instrumentos de planejamento e orçamento público competentes – o Plano Plurianual (PPA), a Lei de Diretrizes Orçamentárias (LDO) e a Lei Orçamentária Anual (LOA) – de maneira a assegurar a consignação de dotações orçamentárias compatíveis com as diretrizes, metas e estratégias do Plano Nacional de Educação (PNE) e com o Plano Municipal de Educação (PME), a fim de viabilizar sua plena execução e cumprir o preconizado no art. 10 da Lei n. 13.005/2014 (Plano Nacional de Educação – PNE), bem como para corrigir os aspectos referidos na fundamentação da proposta de Voto;

2.5. que observe o § 1º do art. 40 do Estatuto da Cidade, a fim de que o seu planejamento orçamentário (Plano Plurianual, Lei de Diretrizes Orçamentárias, Lei Orçamentária Anual) incorpore as diretrizes e as prioridades contidas no Plano Diretor em vigor;

2.6. que adote providências tendentes a garantir que o Órgão Central de Controle Interno atente para o cumprimento do conteúdo mínimo do relatório do órgão central do sistema de controle interno do Poder Executivo, nos termos do Anexo II da Instrução Normativa n. TC-20/2015, com especial atenção aos itens XVIII e XXI.

3. Recomenda à Prefeitura Municipal de Capinzal que, após o trânsito em julgado, divulgue esta Prestação de Contas e este Parecer Prévio, inclusive em meios eletrônicos de acesso público, conforme estabelece o art. 48 da Lei Complementar n. 101/2000 – LRF.

Este órgão Central de Controle Interno, de modo geral, tem conhecimento de que as ressalvas e recomendações emitidas pelo Egrégio TCE/SC, nos pareceres prévios dos três exercícios anteriores, com relação às providências adotadas, foram acatadas pelo gestor à época e devidamente repassadas às respectivas áreas, para que fossem sanadas, alertando os responsáveis envolvidos no processo, para evitar reincidências futuras.



XX. VALORES ARRECADADOS DECORRENTES DE DECISÕES DO TRIBUNAL DE CONTAS QUE IMPUTARAM DÉBITO A RESPONSÁVEIS.

(Facultativo - Portaria N. TC-0016, de 20 de janeiro de 2022, que trata das prestações de contas relativas ao exercício financeiro de 2021, a serem apresentadas em 2022)

XXI. AVALIAÇÃO SOBRE O CUMPRIMENTO DAS METAS E ESTRATÉGIAS PREVISTAS NA LEI FEDERAL Nº 13.005/2014 (PLANO NACIONAL DE EDUCAÇÃO - PNE) E NO PLANO MUNICIPAL DE EDUCAÇÃO (PME).

No Município de Capinzal, o Plano Municipal de Educação – PME, foi aprovado na forma da Lei Municipal n. 3.177, de 17 de junho de 2015, com vigência por 10 (dez) anos, a contar de sua publicação, estabelecendo em seu art. 2º as diretrizes do Plano Municipal de Educação, em consonância com o disposto no art. 8º da Lei Federal n. 13.005, de 25 de junho de 2014, que aprova o Plano Nacional de Educação – PNE, bem como ao Plano Estadual de Educação – PEE, que fundamentaram todo o processo de construção do Plano Municipal de Educação.

Outrossim, em atendimento ao princípio do planejamento das ações de governo e ao disposto no artigo 5º da Lei Municipal nº 3.177/2015, a execução do Plano Municipal de Educação do Município de Capinzal e o cumprimento de suas metas deverão ser objeto de monitoramento contínuo e de avaliações periódicas.

De modo geral, e considerando a vigência do Plano Municipal de Educação, relativamente até o exercício de 2020, em análise das metas previstas pela legislação supracitada, verificou-se que, no que se refere à avaliação das metas, no ano de 2021 foi realizada avaliação do PME pela Secretaria Municipal da Educação, Cultura e Esportes e publicizado o resultado na etapa municipal da Conferência Nacional de Educação (CONAE 2022).

Segundo dados monitorados no Sistema de Gestão Escolar (SGE), em relação à meta 1 do PME, que prevê atender no mínimo 70% da população de até 3 (três) anos de idade, até o final da vigência do PME (2015-2025), constatou-se que o

município atingiu 65,71%, superando a meta nacional que é atingir 50%, porém, faltando ainda 4, 29% para a meta estabelecida no PME para 2025 (último ano de vigência do PME).

Em relação à universalização até 2016 do atendimento escolar da população de 4 (quatro) e 5 (cinco) anos, os dados analisados apontam para um percentual de 98,44% de atendimento, o que denota universalização do atendimento. Deste modo, avalia-se que a meta 1 do PME, que trata da educação infantil – responsabilidade do município, este, encontra-se dentro índices adequados.

Em relação à meta 2 que visa garantir a universalização do Ensino Fundamental de Nove Anos para população de 6 a 14 anos e que pelo menos 96% dos alunos concluem essa etapa na idade recomendada até o último ano de vigência deste PME, temos os seguintes índices:

Indicador 2A	Garantir a universalização do Ensino Fundamental de Nove Anos para população de 6 a 14 anos Conforme dados municipais apresentados: Datasus (2021), DIVE (2021) e SGE (set., 2021) Educacenso (2021)		
Meta prevista	Meta alcançada e estimada		
100%	Estimativa de crianças de 6 a 14 anos	Matrículas no Ensino Fundamental Estadual e municipal	Crianças de 6 a 14 anos fora da escola
	2.579	1.957 municipal*	2.571
		547 estadual**	
		67 Particular***	
6 APAE ****	2		

*2002 – alunos/as matriculados no EF Municipal – 45 acima de 14 anos = 1957

**590 - alunos/as matriculados no EF Estadual – acima de 14 anos = 1957

*** Atendidos na rede particular de Ouro -57 alunos e Joaçaba – 10 alunos

**** Atendidos somente na Educação Especial da APAE – 6 alunos

Indicador 2B	Pelo menos 96% dos alunos concluem essa etapa na idade recomendada até o último ano de vigência deste PME. Conforme dados municipais apresentados: Datasus (2021), DIVE (2021) e SGE (set., 2021) Educacenso (2021)		
Meta prevista	Meta alcançada e estimada		
96%	Matrículas no Ensino Fundamental Estadual e municipal	Matrículas com distorção idade/série	Matrículas com distorção idade/série no município

	2002 Municipal 210 com distorção idade/série	2.646 Total matrículas 367 Total matrículas com distorção idade série	10,48% Taxa de distorção 89,52 % Taxa de conclusão na idade certa	13,86% Total Taxa de distorção
	644 Estadual 157 com distorção idade/série		24,37% Taxa de distorção 75,63 % Taxa de conclusão na idade certa	86,14% Taxa de conclusão na idade certa

De acordo com os dados apresentados, na meta 2, no indicador 2A, pode-se afirmar que o município de Capinzal tem garantido a universalização do Ensino Fundamental de Nove Anos para população de 6 a 14 anos e realizou busca ativa para identificar possíveis crianças em idade escolar, que não estivessem frequentando a escola.

Em relação ao indicador 2B, apresenta-se um índice de 86,14% na Taxa de conclusão na idade certa para o ensino fundamental, concluindo que ainda tem um déficit de 9,88 % para atingir a meta ao final da vigência do PME.

A meta 5 do PME prevê alfabetizar todas as crianças, no máximo, até o final do 3º ano do Ensino Fundamental. Este ainda é um desafio para a municipalidade, pois as avaliações em larga escala de nível nacional não foram realizadas no ano de 2021. A secretaria municipal da educação realizou aplicação de avaliações de nível municipal em sua rede de ensino e constatou um índice de proficiência em leitura e escrita, que ainda não atingem os índices da meta, aproximando-se de 70% de seu atingimento.

A meta 7 do PME prevê fomentar a qualidade da educação básica em todas as etapas e modalidades, com melhoria do fluxo escolar e da aprendizagem de modo a atingir as médias municipais no Ideb. Em relação à esta meta específica, novamente o contexto de pandemia e retomada das aulas presenciais apresentou um atraso no rendimento da aprendizagem. No IDEB temos os seguintes dados:

Indicador (7a)	Fomentar a qualidade da educação básica em todas as
----------------	--

	<i>etapas e modalidades, com melhoria do fluxo escolar e da aprendizagem de modo a atingir as Médias municipais no IDEB</i>		
META PREVISTA PARA O PERÍODO	META ALCANÇADA NO PERÍODO		FONTE DO INDICADOR
7A - 6,5 anos iniciais do EF	DADO OFICIAL	6,5	INEP/2019
7B - 6,5 anos finais do EF	DADO OFICIAL	5,4	INEP/2019
7C - 5,6 Ensino Médio	DADO OFICIAL	4,4	INEP /2019

Destaca-se que estes dados envolvem a rede municipal e estadual, que ofertam o ensino na Educação Básica em Capinzal. A meta projetada para os anos iniciais do ensino fundamental, tem sido atingida, pois previa-se 6,4 e obteve-se 6,5; para os anos finais do ensino fundamental existe uma lacuna entre a meta alcançada (5,4) e projetada (6,5) de 1,1 e para o ensino médio também ocorre uma diferença entre a meta alcançada (4,4) e projetada (5,6) de 1,2.

Em relação às metas de valorização do magistério, a secretaria da educação aplica os recursos do FUNBED conforme se prevê e iniciou no ano de 2021 o trabalho efetivo de revisão do Plano de Cargos e Salários do Magistério Público municipal regido pela Lei Complementar n.º 45/2000, com previsão de discussão entre os profissionais e encaminhar para a Câmara Municipal para análise e aprovação em 2022.

O município de Capinzal, segue monitorando e avaliando o Plano Municipal de Educação, demonstrando, que, apesar de todo o contexto de pandemia ocasionado pela COVID-19, está avançando em qualidade, tendo as metas e estratégias do PME como documento orientador da gestão no planejamento e investimentos de recursos da educação, principalmente ao definir o Plano Plurianual (PPA), Lei de Diretrizes Orçamentárias (LDO), Lei Orçamentária Anual (LOA), obtendo resultados satisfatórios, bem como verifica-se a progressão dos índices das metas, o que demonstra que o Município de Capinzal, até o exercício de 2021, caminha em fase de adequação e cumprimento das metas e estratégias definidas no Plano Municipal



de Educação, cuja vigência do plano refere-se ao decênio de 2015-2025.

XXII. OUTRAS INFORMAÇÕES PREVIAMENTE SOLICITADAS PELO TRIBUNAL DE CONTAS.

O Órgão Central do Sistema de Controle Interno do Município de Capinzal não tem conhecimento acerca de outras informações previamente solicitadas pelo Egrégio Tribunal de Contas do Estado de Santa Catarina, com relação ao exercício de 2021.

CONSIDERAÇÕES FINAIS

Considerando que a partir dos resultados das verificações efetuadas no decorrer do exercício de 2021, não foram apuradas irregularidades que trouxeram prejuízo ou danos ao erário;

Considerando que o cumprimento das metas previstas no Plano Plurianual, priorizadas na Lei de Diretrizes Orçamentárias e executadas através da Lei Orçamentária Anual, podem ser entendidas como satisfatórias;

Considerando o cumprimento dos percentuais de gastos mínimos com ações e serviços de saúde, com relação ao exercício de 2021;

Considerando o cumprimento do percentual de gastos mínimos na manutenção e desenvolvimento do ensino e aplicações dos recursos do FUNDEB, com relação ao exercício de 2021;

Considerando o acompanhamento e a observância aos limites de gastos com pessoal, demonstrando o cumprimento aos artigos 19 e 20 da Lei de Responsabilidade Fiscal – Lei Complementar n. 101/2000, com relação ao exercício de 2021;



Estado de Santa Catarina

MUNICÍPIO DE CAPINZAL

DIRETORIA DO SISTEMA DE CONTROLE INTERNO



Considerando a observância e cumprimento dos princípios fundamentais da contabilidade na execução orçamentária, financeira e patrimonial;

Por fim, o órgão de Controle Interno do Município de Capinzal possui apenas um servidor em sua estrutura, contudo, busca cumprir com todas as suas atribuições e as finalidades, competências e atribuições do sistema de controle interno Municipal, na gestão municipal de todas as unidades jurisdicionadas do Município.

Diante do exposto, o Órgão Central do Município de Capinzal-SC, constituído nos termos da Lei Complementar Municipal n. 072/03, conclui que as ações de controles internos praticados, com atuação prévia, concomitante e posterior aos atos administrativos, com vistas à prevenção de erros, falhas, ilegalidades, fraudes e desperdícios foram entendidos como satisfatórios, bem como as medidas tomadas para regularização de pendências, considerando, dessa forma, adequadas as contas do exercício de 2021 expressas no balanço geral, salvo eventuais apontamentos a serem efetuados em relatório e pareceres do TCE/SC.

É o relatório.

Capinzal-SC, 25 de fevereiro de 2022.

ANA CAROLINA BASQUERA
BETIOLO:06035694985

Assinado de forma digital por ANA
CAROLINA BASQUERA
BETIOLO:06035694985
Dados: 2022.02.28 16:22:28 -03'00'

[assinatura digital]

Ana Carolina Basquera Betiolo

Diretora do Sistema de Controle Interno

Município de Capinzal-SC





Estado de Santa Catarina
MUNICÍPIO DE CAPINZAL



Fls
245
TCE/SC

**ATA DE REUNIÃO E PARECER DO
CONSELHO DE
ACOMPANHAMENTO E
CONTROLE SOCIAL (FUNDEB)
DO MUNICÍPIO DE CAPINZAL/SC**

EXERCÍCIO DE 2021



ATA Nº 001/2022, DO CONSELHO MUNICIPAL DE ACOMPANHAMENTO E CONTROLE SOCIAL DO FUNDO DE MANUTENÇÃO E DESENVOLVIMENTO DA EDUCAÇÃO BÁSICA E DA VALORIZAÇÃO DOS PROFISSIONAIS DA EDUCAÇÃO – FUNDEB, DO MUNICÍPIO DE CAPINZAL, ESTADO DE SANTA CATARINA.

Aos quatro dias do mês de fevereiro de dois mil e vinte e dois, às quinze horas, reuniram-se de modo virtual, via Zoom, os integrantes do Conselho Municipal do FUNDEB, com objetivo de analisar e aprovar a prestação de contas de recursos do FUNDEB referentes ao exercício de 2021. Na reunião se fizeram presentes os seguintes conselheiros: Representantes da Secretaria Municipal da Educação, Delci Macagnan, Representantes dos professores da educação básica pública que atuam na rede municipal de ensino da Educação Infantil - Titular: Fátima Spielmann da Silva; Representantes dos professores da educação básica pública que atuam na rede municipal de ensino do Ensino Fundamental – Titular: Valter Moreira Durães; Representantes dos diretores das escolas básicas públicas – Titular: Valquiria Maria da Silva Moresco; Representantes dos servidores técnicos-administrativos das escolas básicas públicas, Suplente: Adriana Toaldo; Representantes dos pais de alunos da educação básica pública – Titular: Eliane Leal dos Santos; Representantes do COMED - Titular: Izoete dos Santos Riqueti, Suplente: Ana Paula Franceschi Savariz; Representantes das escolas do campo, Titular: Marcelo Schwaizer; Representante de organização da sociedade civil, Solange Maristela Jordão; Representantes dos pais de alunos da educação básica pública: Titular: Eliziane Maria Alves Machado. Também estavam presentes na reunião representando a Secretaria Municipal da Educação, Cultura e Esportes a Secretária da Educação Veranice Maria Lovatel e representantes do setor administrativo e financeiro da Educação Gisela Nara Martins e Gabriela Soccol. A presidente do conselho Sra. Izoete dos Santos Riqueti iniciou a reunião dando as boas-vindas a todos/as os/as conselheiros/as, em seguida antes de apresentar a pauta da reunião, justificou a presença do servidor Flávio Rodrigues de Lima contador responsável pela elaboração da documentação e informações referentes ao FUNDEB durante a licença da Sra. Marlise Padiilha que é a servidora da Prefeitura responsável pela contabilidade dos recursos do FUNDEB. Em seguida, apresentou a pauta da reunião, que tinha como ordem do dia, a substituição de alguns membros que não participaram das reuniões no ano de 2021 e a análise e aprovação do Parecer 001/2022, que se refere à análise dos documentos apresentados pela Secretaria Municipal da Educação, Cultura e Esportes, pertinentes à aplicação de recursos do FUNDEB e de recursos provenientes de impostos (incluindo transferências de impostos) relativos ao exercício de 2021. Os relatórios de aplicação dos recursos do FUNDEB foram lidos pela presidente e analisados pelo conselho. As dúvidas foram esclarecidas e detalhadas pela

[Handwritten signatures and initials]

Eliane
Solange Maristela Jordão

Sra. Gisela Nara Martins e também pelo Sr. Flavio Rodrigues de Lima, conforme segue: As receitas arrecadadas até o período em exame, resultantes de impostos municipais, transferências constitucionais da União e do Estado, mais receitas de multas e juros de mora sobre impostos e da Dívida Ativa sobre impostos, somou a importância de R\$ 64.868.278,93, conforme apresentado no Parecer 001/2022/FUNDEB. Na Manutenção e Desenvolvimento do Ensino, despesas que compõem o limite, foram aplicados no exercício em exame o montante de R\$ 17.550.769,15 pela despesa empenhada que corresponde a 27,06% das Receitas com impostos (incluídas as Transferências de Impostos), sendo aplicado à maior o valor de R\$ 1.333.699,42 que equivale a 2,06%, acima do limite mínimo, verificando-se assim o CUMPRIMENTO do que dispõe o art. 212 da Constituição Federal, conforme demonstrado no Parecer 001/2022/FUNDEB. Já a análise pela despesa liquidada o montante aplicado foi de R\$ 16.951.571,18, o que representa um percentual de 26,13%, aplicando um valor à maior de R\$ 734.501,55, em ambos os casos, verifica-se o cumprimento da disposição legal. Na Remuneração dos Profissionais do Magistério, foi aplicado no exercício em exame o montante de R\$ 13.607.778,40, que corresponde a 72,33% do percentual mínimo de 70% sobre os recursos recebidos do FUNDEB, sendo aplicado à maior o valor de R\$ 437.591,53, que equivale a 2,33% acima do limite mínimo, verificando-se o CUMPRIMENTO do que dispõe o artigo 60, § 5º dos ADCT (Ato Das Disposições Constitucionais Transitórias) e no artigo 70 da Lei Federal nº 9.424/96, Art 25 da Lei Federal nº 14.113 e Lei Federal nº 14.276, de 27 de dezembro de 2021. Dos 30% do FUNDEB do valor recebido foram aplicados recursos no pagamento de professores do Ensino Fundamental e Educação Infantil e despesas com encargos sociais e para manutenção das atividades da educação infantil e ensino fundamental. A presidente colocou a matéria em votação do Plenário que, por unanimidade, exarou parecer pela aprovação solicitada pelo Executivo: DECISÃO DA PLENÁRIA – O Conselho Municipal de Acompanhamento e Controle Social do Fundo de Manutenção e Desenvolvimento da Educação básica e de Valorização dos Profissionais da Educação - FUNDEB, por unanimidade dos presentes aprova a emissão de PARECER FAVORÁVEL à aplicação dos recursos do FUNDEB no exercício de 2021, bem como da aplicação dos recursos provenientes de impostos e de transferências de impostos na Manutenção e Desenvolvimento do Ensino Fundamental, do exercício em análise. Nada mais haver a tratar, lavro a presente ata, que será assinada por mim e pelos Conselheiros presentes. Após detalhada análise dos relatórios apresentados pela Administração Municipal e diante dos resultados apurados, conforme dados constantes das planilhas supra, o Conselho Municipal de Acompanhamento e Controle Social do Fundo de Manutenção e Desenvolvimento da Educação básica e de Valorização dos Profissionais da Educação -

Ediane
Selange ministrado

[Handwritten signatures]

FUNDEB, por unanimidade dos presentes aprova a emissão de **PARECER FAVORÁVEL** à aplicação dos recursos do FUNDEB no exercício de 2021, bem como da aplicação dos recursos provenientes de impostos e de transferências de impostos na Manutenção e Desenvolvimento do Ensino Fundamental, do exercício em análise. Nada mais havendo a tratar, foi lavrada a presente ata, que será assinada por mim Ana Paula Franceschi Savariz e pelos Conselheiros participantes da reunião. *Valquiria do P. Floresco.*

Silvia Giquetti *Simone D. Z. de O. Luiz* *Adriano D. Toledo*
Fátima A. da Aíha *Ana Paula F. Savariz* *Oliziani Maria P. Machado*
Wesley Macagnan *Edângela Maristela F. da S.* *Marcelo Schwaiber* *Valter Moreira Nunes*
Elisane Lual dos Santos *Luiz* *Denise M. de A.*

**ESTADO DE SANTA CATARINA
MUNICÍPIO DE CAPINZAL
CONSELHO MUNICIPAL DO FUNDEB**

Cota FPM + 1%	18.928.305,29	
Cota ITR	39.957,64	
LC 87/96	0,00	
B - Percentual mínimo de 25%	16.217.069,73	25,00

Análise de Retorno e Repasse do FUNDEB

Repasse ao FUNDEB 20,00% (FPM, ICMS, IPI, LC87/96, IPVA, ITR)	10.559.189,58	20,00%
Cota Parte do FPM	3.785.660,75	
Cota Parte do ITR	7.983,35	
Cota Parte do ICMS	6.033.690,73	
Cota Parte do IPVA	647.496,06	
Cota Parte do IPI	84.358,69	
Retorno do FUNDEB	18.729.069,55	77,37%
Ganho com o FUNDEB em 2021	8.169.879,97	

Até o período analisado, o Município aplicou na manutenção e desenvolvimento do ensino, comparando a Despesa Empenhada o montante de **R\$ 17.550.841,25** correspondente a **27,06%** da receita proveniente de impostos e transferências, sendo Aplicado a Maior o valor de **R\$ 1.333.699,42** que representa **SUPERÁVIT** de 2,06% **CUMPRINDO** pela despesa empenhada, já pela despesa liquidada o valor aplicado a maior é de R\$ 734.501,55, representando 1,13% acima do percentual exigido, conforme o disposto no artigo nº 212 da Constituição Federal.

E - DESPESAS COM ENSINO - FUNÇÃO 12	30.646.624,31	47,24	28.951.407,44	44,63
Subfunção: 361 - Educação Fundamental	23.080.696,98	35,58	21.779.405,70	
Subfunção: 362 - Ensino Médio	0,00	0,00	0,00	
Subfunção: 364 - Ensino Superior	0,00	0,00		
Subfunção: 365 - Ensino Infantil	5.303.482,47	8,18	4.912.816,27	
Subfunção: 366 - Educação de Jovens e Adultos	0,00	0,00	0,00	
Subfunção: 367 - Ensino Especial	0,00	0,00	0,00	
Subfunção: 122 - Administração Outras Despesas com Educação	2.262.444,86	3,49	2.259.185,47	
Perdas com FUNDEB - Repasse maior que o Retorno		0,00	0,00	
F - DEDUÇÕES	13.095.855,16	20,19	11.999.836,16	18,50
(0.3.001) Sup. Rec. Próprios	347.661,29		236.280,29	
(0.1.022) Desp. Com Recursos Transf.de conv. do Estado	487.379,98		487.379,98	
(0.1.059) Desp. Com Recursos Transf. Programa PDDE	0,00		0,00	
(0.1.058) Desp. Com Recursos do Salário Educação	1.749.141,41		1.490.075,00	
(0.1.061) Desp. Com Rec. Repasse PNATE União	48.332,37		48.332,37	
(0.3.061) Sup. PNATE	64.056,64		64.056,64	
(0.3.022) Sup. Transf. Convênios do Estado	127.028,95		127.028,95	
(0.3.058) Sup. Salário Educação	458.994,45		361.931,45	
(0.3.079) Emendas Parlamentares Impositivas	1.643.308,00		1.014.799,41	
Desp.custeadas c/superávlt fin.exer.ant. rec.impostos				
Ganhos com FUNDEB - Retorno Maior que o Repasse	8.169.952,07		8.169.952,07	
G - DESPESAS CONSIDERADAS (E-F)	17.550.769,15	27,06	16.951.571,28	26,13
C O N C L U S Ã O				
Valor Mínimo que deveria ser aplicado (B)	16.217.069,73	25,00	16.217.069,73	25,00
Valor efetivamente gasto com ensino (G)	17.550.769,15	27,06	16.951.571,28	26,13
Aplicação a maior/menor (CUMPRE)	1.333.699,42	2,06	734.501,55	1,13

**ESTADO DE SANTA CATARINA
MUNICÍPIO DE CAPINZAL
CONSELHO MUNICIPAL DO FUNDEB**

Até o período analisado, o Município aplicou na manutenção e desenvolvimento do ensino, comparando a Despesa Liquidada o montante de R\$ 16.951.571,28, correspondente a 26,13% da receita proveniente de impostos e transferências, sendo Aplicado a Maior o valor de R\$ 734.501,55, representando um SUPERÁVIT de 1,13% CUMPRINDO o disposto no artigo nº 212 da Constituição Federal.

Aplicação de 70% dos Recursos do FUNDEB na Valorização dos Profissionais do Magistério da Educação Básica

Dispõe o inciso XII do artigo 60 do Ato das Disposições Constitucionais Transitórias (ADCT), incluído pela Emenda Constitucional nº 53, de 2006 que proporção não inferior a 70% (sessenta por cento) de cada Fundo referido no inciso I do caput deste artigo será destinada ao pagamento dos profissionais do magistério da educação básica em efetivo exercício.

1 - RECEITAS	Até o Bimestre	Aplicação 70%
Recursos do FUNDEB recebidos no exercício atual	18.729.069,55	13.607.778,40
Remuneração de depósitos bancários vinculados ao FUNDEB	85.483,12	0,00
Saldo em bancos, do exercício anterior, vinculados ao FUNDEB (100%)	0,00	0,00
I) Total das receitas para fins de limite	18.814.552,67	13.607.778,40

DISCRIMINAÇÃO	VALOR	%
TOTAL DOS RECURSOS	18.814.552,67	100%
A - SALDO BANCÁRIO DO EXERCÍCIO DE 2020		
B - RETORNO DO FUNDEB EM 2021	18.729.069,55	99,45%
C - RENDIMENTOS DE APLICAÇÕES FINANCEIRAS EM 2021	85.483,12	0,45%
D - VALOR QUE DEVERIA SER APLICADO ATÉ PERÍODO	13.322.533,76	70,00%
E - VALOR LÍQUIDO GASTO COM PROFISSIONAIS MAGIST.	13.607.778,40	72,33%
F - DEDUÇÕES	0,00	0,00%
Rendimentos de aplicações financeiras		0,00%
G - DESPESAS CONSIDERADAS (B20-B22)	13.607.778,40	72,33%
CONCLUSÃO		
Valor mínimo (D)	13.322.533,76	70,00%
Valor considerado (G)	13.607.778,40	72,33%
Valor aplicado a MAIOR/MENOR (CUMPRE)	437.591,53	2,33%

Até o período analisado, o Município realizou despesas Empenhadas e liquidadas com a remuneração dos profissionais do magistério no valor de R\$ 13.607.778,40 correspondente a 72,33% dos recursos do FUNDEB recebidos no exercício. Consta-se uma Aplicação à Maior no montante de R\$ 437.591,53, equivalente a 2,33%, CUMPRINDO o estabelecido no artigo 60, § 5º do Ato das Disposições Constitucionais transitórias e no artigo 7º da Lei Federal nº 9.424/96, bem como da Lei Federal nº 14.276, de 27 de dezembro de 2021.

Assinaturas manuscritas:
 - Assessoria
 - [Assinatura]
 - [Assinatura]
 - [Assinatura]
 - [Assinatura]
 - [Assinatura]
 - [Assinatura]
 - [Assinatura]
 - [Assinatura]

**ESTADO DE SANTA CATARINA
MUNICÍPIO DE CAPINZAL
CONSELHO MUNICIPAL DO FUNDEB**

Aplicação de 90% dos Recursos do FUNDEB

Estabelece o artigo 25 da Lei Federal nº 14.113/2020 que regulamenta o FUNDEB:

Art. 25. Os recursos dos Fundos, inclusive aqueles oriundos de complementação da União, serão utilizados pelos Estados, pelo Distrito Federal e pelos Municípios, no exercício financeiro em que lhes forem creditados, em ações consideradas de manutenção e de desenvolvimento do ensino para a educação básica pública, conforme disposto no art. 70 da Lei nº 9.394, de 20 de dezembro de 1996.

§ 1º Observado o disposto nos arts. 27 e 28 desta Lei e no § 2º deste artigo, os recursos poderão ser aplicados pelos Estados e pelos Municípios indistintamente entre etapas, modalidades e tipos de estabelecimento de ensino da educação básica nos seus respectivos âmbitos de atuação prioritária, conforme estabelecido nos §§ 2º e 3º do art. 211 da Constituição Federal.

§ 2º A aplicação dos recursos referida no caput deste artigo contemplará a ação redistributiva dos Estados, do Distrito Federal e dos Municípios em relação a suas escolas, nos termos do § 6º do art. 211 da Constituição Federal.

§ 3º Até 10% (dez por cento) dos recursos recebidos à conta dos Fundos, inclusive relativos à complementação da União, nos termos do § 2º do art. 16 desta Lei, poderão ser utilizados no primeiro quadrimestre do exercício imediatamente subsequente, mediante abertura de crédito adicional.

Pela previsão contida no § 2º do artigo 21 supra, conclui-se que o Município deve aplicar, no mínimo, 90% (noventa e cinco por cento) dos recursos do FUNDEB dentro do próprio exercício financeiro em que ocorre a arrecadação.

1 - RECEITAS	Até o Bimestre	% Aplicação
Recursos do FUNDEB recebidos no exercício atual	18.729.069,55	16.933.097,40
Remuneração de depósitos bancários vinculados ao FUNDEB	85.483,12	0,00
I) TOTAL DAS RECEITAS PARA FINS DE LIMITE	18.814.552,67	16.933.097,40

Até o período analisado considerando a despesa Liquidada, o Município aplicou na manutenção e desenvolvimento da educação básica o valor de R\$ 18.499.867,94, equivalente a 98,33% dos recursos do FUNDEB recebidos no exercício. Constata-se uma aplicação que fora aplicado à maior o montante de R\$ 1.881.455,27, CUMPRINDO assim o disposto no artigo 25 da Lei Federal nº 14.113/2020 e Lei Federal nº 14.276/2021, restando um saldo a ser aplicado no 1º trimestre de 2022 de R\$ 314.850,50, conforme demonstrativo de.

2 - FUNDEB 70%	Até o Bimestre
319011 - Vencimentos e Vantagens Fixas - Pessoal Civil	11.927.596,87
319013 - Obrigações Patronais	1.645.524,80
319094 - Indenizações e Restituições Trabalhistas	34.656,73
II) TOTAL DAS DESPESAS	13.607.778,40

3 - FUNDEB 30%	Até o Bimestre
319011 - Vencimentos e Vantagens Fixas - Pessoal Civil	2.304.875,84
319013 - Obrigações Patronais	70.723,34
319094 - Indenizações e Restituições Trabalhistas	20.427,78
339030 - Material de Consumo	424.139,21
339031 - Premiações Culturais, Artísticas	499,00
339036 - Outros Serviços de Terceiros Pessoa Física	8.240,00
339039 - Outros Serviços de Terceiros Pessoa Jurídica	1.066.602,66

Salvador Infante
Stefano Junior
Alfonso
Tatiana
A. P. Ueki
4
20

**ESTADO DE SANTA CATARINA
MUNICÍPIO DE CAPINZAL
CONSELHO MUNICIPAL DO FUNDEB**

449061 – Terrenos	0,00
449051 – Obras e Instalações	320.431,66
449052 – Equipamentos e Material Permanente	675.717,04
II) TOTAL DAS DESPESAS	4.892.089,54
III) TOTAL GERAL	18.499.867,94

4 – RESUMO	Até o Bimestre
Receita do FUNDEB Recebida no Exercício	18.814.552,67
Mínimo a ser Aplicado	16.933.097,40
Despesas para Efeito de Cálculo	18.499.867,94
Aplicado à maior	1.881.455,27
Percentual Aplicado	98,33%
Percentual para aplicação até o 1º trimestre/2022	1,67%

Utilização no 1º Trimestre do Saldo de Recursos do FUNDEB do Exercício Anterior

O § 3º do artigo 25 da Lei Federal nº 14.113/2020, que regulamenta o FUNDEB, estabelece que até 10% (dez por cento) dos recursos recebidos à conta dos Fundos, inclusive relativos à complementação da União, nos termos do § 2º do art. 16 desta Lei, poderão ser utilizados no primeiro quadrimestre do exercício imediatamente subsequente, mediante abertura de crédito adicional.

Conforme relatório do controle interno relativamente ao último bimestre de 2020, verificou-se a existência de um saldo no valor de R\$ 217.638,42, do total recebido do FUNDEB naquele exercício. Até o final de março de 2021, tal valor (saldo) foi integralmente utilizado, cumprindo o disposto no § 3º do artigo 25 da Lei Federal nº 14.113/2020.

II – VOTO DA RELATORIA

A Legislação estabelece limites mínimos para a aplicação de recursos na Manutenção e Desenvolvimento do Ensino (Artigo 212 da Constituição Federal).

As receitas arrecadadas até o período em exame, resultantes de impostos municipais, transferências constitucionais da União e do Estado, mais receitas de multas e juros de mora sobre impostos e da Dívida Ativa sobre impostos, somou a importância de R\$ 64.868.278,93, conforme demonstrado na Planilha em epígrafe.

Na Manutenção e Desenvolvimento do Ensino, despesas que compõem o limite, foram aplicados no exercício em exame o montante de R\$ 17.550.769,15 pela despesa empenhada que corresponde a 27,06% das Receitas com impostos (incluindo as Transferências de Impostos), sendo aplicado a maior o valor de R\$ 1.333.699,42 que equivale a 2,06%, acima do limite mínimo, verificando-se assim o CUMPRIMENTO do que dispõe o art. 212 da Constituição Federal, conforme demonstrado na planilha acima.

Já a análise pela despesa liquidada o montante aplicado foi de R\$ 16.951.571,18, o que representa um percentual de 26,13%, aplicando um valor a maior de R\$ 734.501,55, em ambos os casos, verifica-se o cumprimento da disposição legal.

Na Remuneração dos Profissionais do Magistério, foi aplicado no exercício em exame o montante de R\$ 13.607.778,40, que corresponde a 72,33% do percentual mínimo de 70% sobre os recursos recebidos do FUNDEB, sendo aplicado a maior o valor de R\$ 437.591,53, que equivale a 2,33% acima do limite mínimo, verificando-se o CUMPRIMENTO do que dispõe o artigo 60, § 5º dos ADCT (Ato Das

Salvador Infante
Spk
Amorim
Luiz Carlos
Art. -
Estimada
5
Delci

ESTADO DE SANTA CATARINA
MUNICÍPIO DE CAPINZAL
CONSELHO MUNICIPAL DO FUNDEB

Disposições Constitucionais Transitórias) e no artigo 70 da Lei Federal nº 9.424/96, Art 25 da Lei Federal nº 14.113 e Lei Federal nº 14.276, de 27 de dezembro de 2021.


Dos 30% do FUNDEB do valor recebido foram aplicados recursos no pagamento de professores do Ensino Fundamental e Educação Infantil e despesas com encargos sociais e para manutenção das atividades da educação infantil e ensino fundamental.


Após detalhada análise dos relatórios apresentados pela Administração Municipal e diante dos resultados apurados, conforme dados constantes das planilhas supra, propõe-se a aprovação de parecer da prestação de contas referente à aplicação dos recursos do FUNDEB no exercício de 2021.


III – DECISÃO DA PLENÁRIA

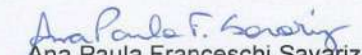
O Conselho Municipal de Acompanhamento e Controle Social do Fundo de Manutenção e Desenvolvimento da Educação básica e de Valorização dos Profissionais da Educação - FUNDEB, por unanimidade dos presentes aprova a emissão de **PARECER FAVORÁVEL à aplicação dos recursos do FUNDEB no exercício de 2021**, bem como da aplicação dos recursos provenientes de impostos e de transferências de impostos na Manutenção e Desenvolvimento do Ensino Fundamental, do exercício em análise.

Capinzal, SC, 04 de fevereiro de 2022.


Izolete dos Santos Riqueti
Presidente/Relatora


Valquínia Maria da Silva Moresco
Vice-Presidente/Relatora


Eliziane Maria Alves Machado
Secretária


Ana Paula Franceschi Savariz
Relatora



Estado de Santa Catarina
MUNICÍPIO DE CAPINZAL



Fls
255
TCE/SC

ATA DE REUNIÃO E PARECER DO CONSELHO DE SAÚDE DO MUNICÍPIO DE CAPINZAL/SC

EXERCÍCIO DE 2021





ATA Nº 80/2022

1 Aos vinte e cinco dias do mês de janeiro do ano de dois mil e vinte dois, às
2 quinze horas, reuniram-se os membros do Conselho Municipal de Saúde -
3 CMS, conforme convocação da Presidente Silvana Aparecida Antunes, para
4 Reunião Extraordinária, online, através do Aplicativo google Meet.
5 Participaram: Silvana Aparecida Antunes (Presidente do CMS), Lediane
6 Toscan (representante dos Usuários), Kamille Sartori Beal (Secretária da
7 Saúde), Alessandro Braga Ramos (Diretor Administrativo da Secretaria da
8 Saúde), Vanildes Kaiber (Trabalhadores) Janis Maria Bertola Scarton (usuária),
9 Mariana Viganó (Prestador de serviço). De início, a Presidente Silvana deu as
10 boas-vindas a todos, agradecendo pela disponibilidade e logo em seguida,
11 passando para a **Pauta da Reunião**: apresentação de valores recebidos pelo
12 Fundo de Saúde, através de Emendas Parlamentares ou por meio de
13 transferências do Governo Federal e Estadual, cujos saldos remanescentes em
14 2021, poderão ser utilizados no exercício 2022. Dessa forma, passou a palavra
15 para o Sr. Alessandro Braga Ramos (Diretor Administrativo da Secretaria da
16 Saúde), que falou sobre saldos remanescentes do exercício 2021, no total de R\$
17 1.642.434,39 (um milhão seiscentos e quarenta e dois mil, quatrocentos e trinta
18 e quatro reais e trinta e nove centavos) que, caso aprovado pelo Conselho de
19 Saúde, serão reprogramados para utilização no exercício 2022. Os recursos são:
20 Recursos próprios, para realização de ações diversas – R\$ 214.647,97;
21 Recursos COVID 19, exclusivo para ações voltadas a COVID 19 – R\$
22 140.533,40; Recursos Vigilância em Saúde, para manutenção, aquisição e
23 ações em vigilância – R\$ 27.678,86; Recursos de Média e Alta Complexidade,
24 para realização de consultas e exames especializados – R\$ 87.835,38; Recursos
25 do Piso de Atenção Básica, para manutenção, aquisição e ações voltada a
26 atenção básica – R\$ 416.920,84; Recursos de Emendas Impositivas, para
27 manutenção, aquisição e ações voltada a atenção básica – R\$ 400.00,00;
28 Recursos Emendas Impositivas, para manutenção, aquisição e ações voltada a
29 atenção básica – R\$ 135.712,67; Recursos Emendas Impositivas, para
30 aquisição de automóvel – R\$ 100.00,00; Recursos Emendas Impositivas, para
31 aquisição de medicamentos – R\$ 20.659,85; Recursos da Assistência
32 Farmacêutica, para aquisição de medicamentos – R\$ 15.351,99; Recursos
33 provenientes de Alienações, para aquisição de equipamentos – R\$ 83.093,43.
34 Após a explanação, todos os presentes aprovaram por unanimidade a
35 reprogramação de valores para o exercício 2022. Nada mais havendo a tratar, a
36 Presidente, Sra Silvana Aparecida Antunes agradeceu novamente a
37 participação dos conselheiros e encerrou a reunião, sendo que eu, Lediane
38 Toscan, Secretária do CMS, lavrei a presente Ata que será assinada pelos
39 participantes.

*Decidem: Toscan, Silvana Aparecida Antunes, Vanildes Kaiber,
Janis M.B. Scarton, Mariana Viganó, Alessandro Braga Ramos, Kamille Sartori Beal.*

ESTADO DE SANTA CATARINA
MUNICÍPIO DE CAPINZAL
CONSELHO MUNICIPAL DE SAÚDE

INTERESSADO: Prefeitura Municipal de Capinzal / Secretaria da Saúde / Fundo de Saúde		UF: SC
ASSUNTO: Prestação de Contas da Secretaria da Saúde – Ano Base 2020		
RELATÓRIO – Conselho Municipal de Saúde Nº 01/2022	COLEGIADO: Conselho Municipal de Saúde	APROVADO EM: 25/01/2022

O Conselho Municipal de Saúde – CMS, em Reunião Extraordinária, online, através do Aplicativo google *Meet*, realizada no dia 25 de janeiro de 2022, Ata nº 80 / CMS/2021, no uso de suas competências regimentais e atribuições conferidas pela Lei nº 8.080, de 19 de setembro de 1990 e pela Lei nº 8.142, de 28 de dezembro de 1990 e pela Lei Municipal nº 2.310/2001, considerando a Resolução nº 453, de 10 de maio e 2012, emite relatório e parecer que segue:

I – RELATÓRIO

Durante a reunião do Conselho Municipal de Saúde de Capinzal, realizada no dia 25 de janeiro de dois mil e vinte dois, a Secretaria da Saúde apresentou os Relatórios de Prestação de Contas do Terceiro Quadrimestre de 2021. Tendo em vista a aprovação anterior dos demais Relatórios de Prestação (relativos ao Primeiro e Segundo Quadrimestres), o pleno deste Conselho aprova a Prestação de Contas da Secretaria da Saúde do ano base de 2021.

Capinzal – SC, 25 de janeiro de 2022

Silvana Aparecida Antunes
SILVANA APARECIDA ANTUNES

Vice-Presidente

Conselho Municipal de Saúde

RESOLUÇÃO Nº01/2022

Capinzal – SC, 25 de janeiro de 2022

O Conselho Municipal de Saúde – CMS, em Reunião Extraordinária, online, através do Aplicativo google *Meet*, realizada no dia 25 de Janeiro de 2022, Ata nº 80/CMS/2022, no uso de suas competências regimentais e atribuições conferidas pela Lei nº 8.080, de 19 de setembro de 1990 e pela Lei nº 8.142, de 28 de dezembro de 1990 e pela Lei Municipal nº 2.310/2001, considerando a Resolução nº 453, de 10 de maio e 2012 e considerando o Relatório de Prestação de Contas do 3º Quadrimestre apresentado pela Secretaria da Saúde.

RESOLVE:

Art 1º - Aprovar o Relatório de Prestação de Contas da Secretaria da Saúde do ano base 2021.

Silvana Aparecida Antunes
SILVANA APARECIDA ANTUNES

Vice-Presidente Conselho Municipal de Saúde

Kamille Sartori Beal

KAMILLE SARTORI BEAL

Secretária da Saúde – Capinzal / SC



Estado de Santa Catarina
MUNICÍPIO DE CAPINZAL



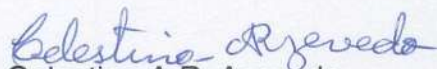
**ATA DE REUNIÃO E PARECER DO
CONSELHO DE ASSISTÊNCIA
SOCIAL
DO MUNICÍPIO DE CAPINZAL/SC**

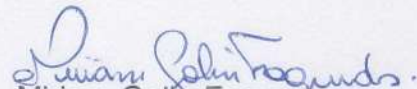
EXERCÍCIO DE 2021



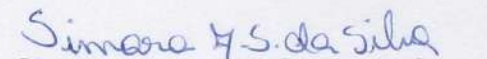
ATA nº 002/2022 de 28 de janeiro de 2022

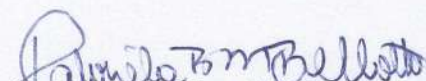
Às sete e meia horas, do dia vinte e oito de janeiro de dois mil e vinte e dois, reuniram-se através do aplicativo Google Meet, para reunião extraordinária do Conselho Municipal de Assistência Social, os seguintes membros: Suelen da Cruz; Gabriela B. Moreira Bellotto; Simara Aparecida Stolfo da Silva; Celestina A.R. Azevedo; Miriam Golin; Diana Klemann. **Pauta da Reunião:** Análise e aprovação do Balancete Financeiro, Comparativo da receita Orçada com a Arrecadada e Comparativo da Receita da Despesa Autorizada com a Empenhada. Na análise dos relatórios apresentados pela Contabilidade, a presidente do CMAS explanou aos presentes detalhadamente sobre as despesas encontradas nos documentos. A matéria foi posta em discussão e votação que por (unanimidade/maioria) dos membros do CMAS presentes foi aprovado a emissão de PARECER pela APROVAÇÃO orçamentária a qual objetivou tratar das documentações solicitadas no ofício nº 052/2021/DSCI para logo encaminhar parecer. Nada mais havendo a tratar, eu, Suelen da Cruz presidente do CMAS, lavrei a presente ata, que será lida e assinada pelos presentes.

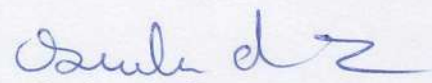

Celestina A.R. Azevedo


Miriam Golin Fagundes


Diana Klemann


Simara Aparecida Stolfo da Silva


Gabriela B. Moreira Bellotto


Suelen da Cruz


INTERESSADO: Prefeitura Municipal de Capinzal		UF: SC
ASSUNTO: Análise e aprovação de prestação de contas de recursos do FMAS		
RELATOR: -		
PROCESSO: -		
PARECER CMAS Nº: 001/2022	COLEGIADO: CMAS	APROVADO EM: 28/01/2022

I – RELATÓRIO

O Conselho Municipal de Assistência Social do Município de Capinzal, Estado de Santa Catarina, instituído pela Lei nº 1.776, de 14 de outubro de 1993, em atendimento ao disposto na citada Lei e no disposto na Lei Federal nº 8.742, de 07 de dezembro de 1.993, após análise dos documentos apresentados pelo gestor do Fundo Municipal de Assistência Social de Capinzal – FMAS - pertinentes a aplicação de recursos orçamentários e financeiro, oriundos do tesouro municipal e provenientes de transferências de recursos Federais e Estaduais, relativas ao exercício de 2020, emite relatório e parecer que segue.

a) – DAS RECEITAS DO FMAS

A tabela 01 a seguir demonstra a arrecadação auferida pelo Fundo Municipal de Assistência Social, durante o exercício em exame, no valor de R\$ 604.844,17 (Seiscentos e quatro mil, oitocentos e quarenta e quatro reais e dezessete centavos), assim composta: R\$ 37.239,80 (Trinta e sete mil, duzentos e trinta e nove reais e oitenta centavos) proveniente de rendimentos de aplicações financeiras; R\$ 439.053,37 (Quatrocentos e trinta e nove mil, cinqüenta e três reais e trinta sete centavos) proveniente de repasses do Fundo Nacional de Assistência Social e; R\$ 127.551,00 (Cento e vinte e sete mil, quinhentos e cinqüenta e um reais) recebidos em forma de convênio com o Estado de Santa Catarina para atendimento de programas sociais desenvolvidos no Município e R\$ 1.000,00 (Um mil reais) de Outras Receitas – Indenizações e Restituições.



Osório

Fundo Municipal d Assistência Social de Capinzal
CNPJ: 01.842.685/0001-86
Rua Carmelo Zócoli, 155
89.663-000 – Capinzal - SC

ESTADO DE SANTA CATARINA
FUNDO MUNICIPAL DE ASSIST. SOCIAL DE CAPINZAL
Comparativo da Receita Orçada Com a Arrecadada
Administração Direta

Betha Sistemas
Exercício de 2021
Período: Dezembro
Página 1

Títulos	Recurso	Orçado	Arrecadada		Diferenças	
			No Período	Até o Período	Para (+)	Para (-)
4.0.0.0.0.0.0.0.0.0.00 RECEITAS		677.332,97	26.675,59	604.844,17	300.767,16	373.255,96
4.1.0.0.0.0.0.0.0.0.00 Receitas Correntes		677.332,97	26.675,59	604.844,17	300.767,16	373.255,96
4.1.3.0.0.0.0.0.0.0.00 Receita Patrimonial		25.467,75	6.628,93	37.239,80	14.917,15	3.145,11
4.1.3.2.0.0.0.0.0.0.00 Valores Mobiliários		25.467,75	6.628,93	37.239,80	14.917,15	3.145,11
4.1.3.2.1.0.0.0.0.0.00 Juros e Correções Monetárias		25.467,75	6.628,93	37.239,80	14.917,15	3.145,11
4.1.3.2.1.0.0.0.0.0.00 Remuneração de Depósitos Bancários		25.467,75	6.628,93	37.239,80	14.917,15	3.145,11
4.1.3.2.1.0.0.1.1.0.0.00 Remuneração de Depósitos Bancários - Principal		25.467,75	6.628,93	37.239,80	14.917,15	3.145,11
4.1.3.2.1.0.0.1.1.01.00.00 Remuneração de Depósitos Bancários FNAS União - Pr	00.01.0052	23.152,50	4.813,29	29.007,99	0,00	3.145,11
4.1.3.2.1.0.0.1.1.02.00.00 Remuneração de Depósitos Bancários FEAS Estado - P	00.01.0053	1.157,63	1.690,52	6.320,45	5.162,82	0,00
4.1.3.2.1.0.0.1.1.03.00.00 Remuneração de Depósitos Bancários Ordinários - Pr	00.01.0000	1.157,62	425,71	3.563,75	2.396,13	0,00
4.1.3.2.1.0.0.1.1.04.03.00 Remuneração Depósitos Bancários União-Covid-19-Sau	00.01.0152	0,00	1.701,41	7.368,21	7.368,21	0,00
4.1.7.0.0.0.0.0.0.0.0.00 Transferências Correntes		651.886,22	17.046,76	596.604,37	284.850,00	370.110,85
4.1.7.1.0.0.0.0.0.0.0.0.00 Transferências da União e de suas Entidades		499.003,60	17.046,76	439.053,37	284.850,00	344.800,23
4.1.7.1.8.0.0.0.0.0.0.0.0.00 Transferências da União - Específica E/M		499.003,60	17.046,76	439.053,37	284.850,00	344.800,23
4.1.7.1.8.12.0.0.0.0.0.0.0.0.00 Transferências de Recursos do Fundo Nacional de As		499.003,60	17.046,76	154.203,37	0,00	344.800,23
4.1.7.1.8.12.1.0.0.0.0.0.0.0.00 Transferências de Recursos do Fundo Nacional de As		499.003,60	17.046,76	154.203,37	0,00	344.800,23
4.1.7.1.8.12.1.1.00.00.00 Transferências de Recursos do Fundo Nacional de As		499.003,60	17.046,76	154.203,37	0,00	344.800,23
4.1.7.1.8.12.1.1.01.00.00 Transferências de Recursos do Fundo Nacional de As	00.01.0052	499.003,60	17.046,76	154.203,37	0,00	344.800,23
4.1.7.1.8.99.0.0.0.0.0.0.0.0.00 Outras Transferências da União		0,00	0,00	284.850,00	284.850,00	0,00
4.1.7.1.8.99.1.0.0.0.0.0.0.0.00 Outras Transferências da União - Principal		0,00	0,00	284.850,00	284.850,00	0,00
4.1.7.1.8.99.1.1.00.00.00 Outras Transferências da União - Covid-19-Saude e As	00.01.0152	0,00	0,00	284.850,00	284.850,00	0,00
4.1.7.2.0.0.0.0.0.0.0.0.0.00 Transferências dos Estados e do Distrito Federal e		152.861,62	0,00	127.561,00	0,00	25.310,62
4.1.7.2.8.0.0.0.0.0.0.0.0.00 Transferências dos Estados - Específica E/M		152.861,62	0,00	127.561,00	0,00	25.310,62
4.1.7.2.8.99.0.0.0.0.0.0.0.0.00 Outras Transferências dos Estados		152.861,62	0,00	127.561,00	0,00	25.310,62
4.1.7.2.8.99.1.0.0.0.0.0.0.0.00 Outras Transferências dos Estados - Principal		152.861,62	0,00	127.561,00	0,00	25.310,62
4.1.7.2.8.99.1.1.01.00.00 Outras Transferências dos Estados - FEAS-Principal	00.01.0053	152.861,62	0,00	127.561,00	0,00	25.310,62
4.1.9.0.0.0.0.0.0.0.0.0.0.00 Outras Receitas Correntes		0,00	1.000,00	1.000,00	1.000,00	0,00
4.1.9.2.0.0.0.0.0.0.0.0.0.00 Indenizações, Restituições e Ressarcimentos		0,00	1.000,00	1.000,00	1.000,00	0,00
4.1.9.2.2.0.0.0.0.0.0.0.0.00 Restituições		0,00	1.000,00	1.000,00	1.000,00	0,00
4.1.9.2.2.99.0.0.0.0.0.0.0.0.00 Outras Restituições		0,00	1.000,00	1.000,00	1.000,00	0,00
4.1.9.2.2.99.1.0.0.0.0.0.0.0.00 Outras Restituições		0,00	1.000,00	1.000,00	1.000,00	0,00
4.1.9.2.2.99.1.1.00.00.00 Outras Restituições - Principal		0,00	1.000,00	1.000,00	1.000,00	0,00

ESTADO DE SANTA CATARINA
FUNDO MUNICIPAL DE ASSIST. SOCIAL DE CAPINZAL
Comparativo da Receita Orçada Com a Arrecadada
Administração Direta

Betha Sistemas
Exercício de 2021
Período: Dezembro
Página 2

Títulos	Recurso	Orçado	Arrecadada		Diferenças	
			No Período	Até o Período	Para (+)	Para (-)
4.1.9.2.2.99.1.1.00.00.01 Outras Restituições - Principal - de repasses do E	00.01.0053	0,00	1.000,00	1.000,00	1.000,00	0,00
Total Gerais		677.332,97	26.675,59	604.844,17	300.767,16	373.255,96

Capinzal, 25/01/2022

FLAVIO RODRIGUES DE LIMA
CONTADOR - CRC 026416/O-4

THIAGO CASARA
GESTOR F.M. ASSIST. SOCIAL

No período, o Município repassou, a título de Transferências Financeiras, a importância de R\$ 1.055.000,00 (Um milhão e cinquenta e cinco mil reais).

Somadas as receitas totalizam a importância de R\$ 604.844,17 (Seiscentos e quatro mil, oitocentos e quarenta e quatro reais e dezessete centavos), na forma que apresentamos na tabela síntese a seguir.

Tabela 02 – Resumo das Receitas	
Receitas Correntes	Valor
Receitas Patrimoniais	37.239,80
Transferências Correntes	566.604,37
Outras Receitas Correntes	1.000,00
Receitas de Capital	0,00
Total das receitas	604.844,17
Transferências Financeiras Recebidas do Município	1.055.000,00
Total	1.659.844,17

Fundo Municipal d Assistência Social de Capinzal
 CNPJ: 01.842.685/0001-86
 Rua Carmelo Zócoli, 155
 89.663-000 – Capinzal - SC

Tabela 03 – Resumo das Receitas X Despesas por Categoria			
Receitas Correntes	604.844,17	Despesas Correntes	1.118.998,12
Receitas Patrimoniais	37.239,80	Pessoal e encargos Sociais	453.433,04
Transferências Correntes	566.604,37	Outras despesas correntes	665.565,08
Outras Receitas Correntes	1.000,00		
Receitas de Capital	0,00	Despesas de Capital	19.851,54
Alienação de bens	0,00	Investimentos	19.851,54
Total	604.844,17	Total Despesas	1.138.849,66
Déficit	534.005,49		
Total Geral	1.138.849,66	Total Geral	1.138.849,66

Do montante das despesas, R\$ 1.118.998,12 (Um milhão, cento e dezoito mil, novecentos e noventa e oito reais e doze centavos), correspondendo a 98,26% (noventa e oito vírgula vinte seis por cento) foram aplicados em despesas correntes, e R\$ 19.851,54 (Dezenove mil, oitocentos e cinquenta e um reais e cinquenta e quatro centavos), correspondente a 1,74% (um virgula setenta e quatro por cento) foram aplicados em investimentos, na manutenção das atividades do FMAS.

b) – DAS DESPESAS DO FMAS

ESTADO DE SANTA CATARINA
FUNDO MUNICIPAL DE ASSIST. SOCIAL DE CAPINZAL
 Comparativo da Despesa Autorizada Com a Empenhada - Anexo TC 08
 Entidade: FUNDO MUNICIPAL DE ASSIST. SOCIAL DE CAPINZAL
 Exercício de 2021
 Período: Dezembro
 Página 1 de 3

Códigos	Especificações	Fonte de Recursos	Créditos				Despesa Empenhada		Saldo
			Orçãos	Suplementares	Anulados	Total	No Período	Até o Período	
10	FUNDO MUNICIPAL DE ASSISTENCIA SOCIAL DE CAPINZAL		1.793.049,26	331.000,00	331.000,00	1.793.049,26	47.992,20	1.138.849,66	654.199,60
10.01.0	FUNDO MUNICIPAL DE ASSISTENCIA SOCIAL		1.793.049,26	331.000,00	331.000,00	1.793.049,26	47.992,20	1.138.849,66	654.199,60
10.01.06	Assistência Social		1.793.049,26	331.000,00	331.000,00	1.793.049,26	47.992,20	1.138.849,66	654.199,60
10.01.06.241	Assistência ao Idoso		110.250,00	70.000,00	51.000,00	129.250,00	17.628,85	107.612,25	22.237,75
10.01.06.241.0170	ATENDIMENTO AO IDOSO - SERVIÇO		110.250,00	70.000,00	51.000,00	129.250,00	17.628,85	107.612,25	22.237,75
06.241.0170.2.120	Atendimento social ao idoso		55.125,00	70.000,00	0,00	125.125,00	17.296,50	105.741,18	19.283,82
3.3.90.00.00.00.00.00	Aplicações Diretas	00.01.0000	55.125,00	70.000,00	0,00	125.125,00	17.296,50	105.741,18	19.283,82
3.3.90.39.00.00.00.00	Outros Serviços de Terceiros - Pessoa Jurídica	00.01.0000					17.296,50	105.741,18	19.283,82
06.241.0170.2.121	Manutenção do Centro de Convivência da Terceira Idade / Centro Dia		55.125,00	0,00	51.000,00	4.125,00	332,25	1.271,07	2.853,93
3.3.90.00.00.00.00.00	Aplicações Diretas	00.01.0000	55.125,00	0,00	51.000,00	4.125,00	332,25	1.271,07	2.853,93
3.3.90.30.00.00.00.00	Material de Consumo	00.01.0000	47.250,00	0,00	45.000,00	2.250,00	117,25	979,19	978,99
3.3.90.39.00.00.00.00	Outros Serviços de Terceiros - Pessoa Jurídica	00.01.0000					215,00	291,88	
4.4.90.00.00.00.00.00	Aplicações Diretas	00.01.0000	7.875,00	0,00	6.000,00	1.875,00	0,00	0,00	1.897,94
10.01.06.243	Assistência à Criança e ao Adolescente		986.823,18	0,00	230.000,00	756.823,18	130,78	507.593,06	249.240,12
10.01.06.243.0175	REDE DE PROTEÇÃO À CRIANÇA E AO ADOLESCENTE		986.823,18	0,00	230.000,00	756.823,18	130,78	507.593,06	249.240,12
06.243.0175.2.122	Assistência à criança e ao adolescente		44.100,00	0,00	43.000,00	1.100,00	0,00	0,00	1.100,00
3.3.90.00.00.00.00.00	Aplicações Diretas	00.01.0000	44.100,00	0,00	43.000,00	1.100,00	0,00	0,00	1.100,00
08.243.0175.2.123	Manutenção do abrigo, Proteção Social Especial de Alta Complexidade		645.567,30	0,00	90.000,00	555.567,30	0,00	504.105,97	51.461,33
3.1.7.1.00.00.00.00.00	Transf. a Consórcios Públicos	00.01.0000	350.000,00	0,00	0,00	350.000,00	0,00	309.833,15	29.166,85
3.1.7.1.70.00.00.00.00	Ratão pela Participação em Consórcio Público	00.01.0000	180.000,00	0,00	0,00	180.000,00	0,00	164.399,78	15.600,22
3.3.7.1.00.00.00.00.00	RATÃO PELA PARTICIPAÇÃO EM CONSÓRCIO PÚBLICO	00.01.0000					0,00	164.399,78	
3.3.90.00.00.00.00.00	Aplicações Diretas	00.01.0000	44.100,00	0,00	42.000,00	1.100,00	0,00	0,00	1.100,00
3.3.90.00.00.00.00.00	Aplicações Diretas	00.01.0000	14.332,50	0,00	13.000,00	1.332,50	0,00	0,00	1.332,50
4.4.7.1.00.00.00.00.00	Transferências a Consórcios Públicos	00.01.0000	29.000,00	0,00	0,00	29.000,00	0,00	10.333,04	1.866,96
4.4.7.1.70.00.00.00.00	Ratão pela Participação em Consórcio Público	00.01.0000					0,00	10.333,04	
4.4.90.00.00.00.00.00	Aplicações Diretas	00.01.0000	27.784,18	0,00	28.000,00	1.784,18	0,00	0,00	1.784,18
4.4.90.00.00.00.00.00	Aplicações Diretas	00.01.0000	9.371,25	0,00	8.000,00	1.371,25	0,00	0,00	1.371,25
08.243.0175.2.124	Manutenção dos serviços de convivência e fortalecimento de vínculos		170.262,50	0,00	0,00	170.262,50	139,78	3.417,00	166.845,41
3.3.90.00.00.00.00.00	Aplicações Diretas	00.01.0000	57.225,00	0,00	57.225,00	0,00	139,78	3.417,00	52.807,91
3.3.90.30.00.00.00.00	Aplicações Diretas	00.01.0000	66.150,00	0,00	0,00	66.150,00	0,00	0,00	66.150,00
3.3.90.39.00.00.00.00	Material de Consumo	00.01.0000	22.050,00	0,00	0,00	22.050,00	0,00	0,00	22.050,00
3.3.90.00.00.00.00.00	Outros Serviços de Terceiros - Pessoa Jurídica	00.01.0000					0,00	0,00	
4.4.90.00.00.00.00.00	Aplicações Diretas	00.01.0000	8.400,00	0,00	0,00	8.400,00	0,00	0,00	8.400,00
4.4.90.00.00.00.00.00	Aplicações Diretas	00.01.0000	8.820,00	0,00	0,00	8.820,00	0,00	0,00	8.820,00
4.4.90.00.00.00.00.00	Aplicações Diretas	00.01.0000	7.717,50	0,00	0,00	7.717,50	0,00	0,00	7.717,50
08.243.0175.2.125	Transferência de recursos financeiros a ARIE (programas PPO, PEMD e PEAD)		25.467,75	0,00	0,00	25.467,75	0,00	0,00	25.467,75
3.3.50.00.00.00.00.00	Transferências a Instituições Privadas sem Fins Lu	00.01.0000	25.467,75	0,00	0,00	25.467,75	0,00	0,00	25.467,75
08.243.0175.2.126	Manutenção das atividades do CEDON - CCC		191.325,00	0,00	97.000,00	4.325,00	0,00	0,00	4.325,00
3.3.90.00.00.00.00.00	Aplicações Diretas	00.01.0000	42.000,00	0,00	40.000,00	2.000,00	0,00	0,00	2.000,00
3.3.90.00.00.00.00.00	Aplicações Diretas	00.01.0000	44.100,00	0,00	43.000,00	1.100,00	0,00	0,00	1.100,00
4.4.90.00.00.00.00.00	Aplicações Diretas	00.01.0000	15.225,00	0,00	14.000,00	1.225,00	0,00	0,00	1.225,00
10.01.06.244	Assistência Comunitária		695.976,08	261.000,00	60.000,00	106.976,08	29.803,57	324.254,34	362.721,74
10.01.06.244.0185	ASSISTÊNCIA COMUNITARIA - GESTÃO DA POLÍTICA SOC		185.000,00	261.000,00	0,00	366.000,00	5.766,72	320.583,78	38.206,22
08.244.0185.1.052	Aquisição de equipamentos para a melhoria da gestão		22.050,00	0,00	0,00	22.050,00	0,00	0,00	21.550,00
4.4.90.00.00.00.00.00	Aplicações Diretas	00.01.0000	22.050,00	0,00	0,00	22.050,00	0,00	0,00	21.550,00

Fundo Municipal d Assistência Social de Capinzal
 CNPJ: 01.842.685/0001-86
 Rua Carmelo Zócoli, 155
 89.663-000 – Capinzal - SC

Betha Sistemas
 Exercício de 2021
 Período: Dezembro
 Página 2 de 3

ESTADO DE SANTA CATARINA
 FUNDO MUNICIPAL DE ASSIST. SOCIAL DE CAPINZAL
 Comparativo da Despesa Autorizada Com a Empenhada - Anexo TC 08

Entidade: FUNDO MUNICIPAL DE ASSIST. SOCIAL DE CAPINZAL

Códigos	Especificações	Fonte de Recursos	Créditos				Despesa Empenhada		Saldo
			Orcados	Suplementados	Anulados	Total	No Período	Até o Período	
10	FUNDO MUNICIPAL DE ASSISTENCIA SOCIAL DE CAPINZAL		1.793.049,26	331.000,00	331.000,00	1.793.049,26	47.662,20	1.138.849,66	654.199,60
10.01	FUNDO MUNICIPAL DE ASSISTENCIA SOCIAL		1.793.049,26	331.000,00	331.000,00	1.793.049,26	47.662,20	1.138.849,66	654.199,60
10.01.08	Assistência Social		1.793.049,26	331.000,00	331.000,00	1.793.049,26	47.662,20	1.138.849,66	654.199,60
10.01.08.244	Assistência Comunitária		696.976,08	261.000,00	50.000,00	906.976,08	29.893,57	524.254,26	382.721,73
10.01.08.244.0195	ASSISTENCIA COMUNITARIA - GESTÃO DA POLÍTICA SOC		166.900,00	201.000,00	0,00	366.900,00	9.765,72	330.563,78	36.336,22
08.244.0195.1.263	Aquisição de equipamentos para a melhoria de gestão		22.658,00	0,00	0,00	22.658,00	0,00	500,00	21.550,00
4.4.90.52.00.00.00.00	Equipamentos e Material Permanente	00.01.0000						0,00	500,00
08.244.0195.2.127	Concessão de benefícios eventuais à famílias e indivíduos em situação de vulnerabilidade social		143.850,00	201.000,00	0,00	344.850,00	9.795,72	330.063,78	14.786,22
3.3.90.00.00.00.00.00	Aplicações Diretas	00.01.0000	137.825,00	201.000,00	0,00	338.825,00	9.765,72	330.063,78	3.761,22
3.3.90.00.00.00.00.00	Aplicações Diretas	00.01.0053	11.025,00	0,00	0,00	11.025,00	0,00	0,00	11.025,00
3.3.90.05.00.00.00.00	Outros Benefícios Assistenciais	00.01.0000					0,00	181.455,90	
3.3.90.30.00.00.00.00	Material de Consumo	00.01.0000					9.009,72	141.554,54	
3.3.90.30.00.00.00.00	Outros Serviços de Terceiros - Pessoa Jurídica	00.01.0000					755,00	7.071,14	
10.01.08.244.0195	ATENÇÃO INTEGRAL FAMILIA		530.076,08	60.000,00	50.000,00	540.076,08	20.127,85	190.690,57	349.385,51
08.244.0195.2.129	Manutenção das atividades do Centro de Referência de Assistência Social (CRAS).		211.730,50	0,00	0,00	211.730,50	7.749,80	65.592,07	146.138,43
3.1.90.00.00.00.00.00	Aplicações Diretas	00.01.0052	185.000,00	0,00	0,00	185.000,00	7.588,12	56.728,28	49.331,72
3.1.90.11.00.00.00.00	Vencimentos e Vantagens Fixas - Pessoal Civil	00.01.0052					5.716,80	45.547,51	
3.1.90.13.00.00.00.00	Obrigações Patronais	00.01.0052					1.831,32	10.220,77	
3.3.90.00.00.00.00.00	Aplicações Diretas	00.01.0000	42.000,00	0,00	0,00	42.000,00	139,75	8.697,34	33.312,66
3.3.90.00.00.00.00.00	Aplicações Diretas	00.01.0052	52.920,00	0,00	0,00	52.920,00	20,00	114,35	52.805,65
3.3.90.14.00.00.00.00	Diárias - Civil	00.01.0000					0,00	4.814,54	
3.3.90.30.00.00.00.00	Material de Consumo	00.01.0000					130,78	2.567,80	
3.3.90.30.00.00.00.00	Outros Serviços de Terceiros - Pessoa Jurídica	00.01.0000					20,90	114,56	
4.4.90.00.00.00.00.00	Aplicações Diretas	00.01.0052	5.300,00	0,00	0,00	5.300,00	0,00	1.018,50	5.281,50
4.4.90.00.00.00.00.00	Aplicações Diretas	00.01.0052	5.512,50	0,00	0,00	5.512,50	0,00	0,00	5.512,50
4.4.90.52.00.00.00.00	Equipamentos e Material Permanente	00.01.0000					0,00	1.018,50	
08.244.0195.2.129	Manutenção da gestão do Programa Bolsa Família e cadastro único IGDFP.		28.597,50	0,00	0,00	28.597,50	0,00	0,00	28.597,50
3.3.90.00.00.00.00.00	Aplicações Diretas	00.01.0052	11.025,00	0,00	0,00	11.025,00	0,00	0,00	11.025,00
4.4.90.00.00.00.00.00	Aplicações Diretas	00.01.0000	7.650,00	0,00	0,00	7.650,00	0,00	0,00	7.650,00
4.4.90.00.00.00.00.00	Aplicações Diretas	00.01.0052	9.922,50	0,00	0,00	9.922,50	0,00	0,00	9.922,50
08.244.0195.2.130	Manutenção do Centro de Referência Especializado de Assistência Social CREAS		196.146,33	50.000,00	50.000,00	196.146,33	9.442,00	105.482,33	89.664,00
3.1.90.00.00.00.00.00	Aplicações Diretas	00.01.0052	59.115,00	30.000,00	0,00	89.115,00	9.186,18	7.631,61	12.293,39
3.1.90.11.00.00.00.00	Vencimentos e Vantagens Fixas - Pessoal Civil	00.01.0052					7.095,59	62.759,52	
3.1.90.13.00.00.00.00	Obrigações Patronais	00.01.0052					2.100,59	14.081,09	
3.3.90.00.00.00.00.00	Aplicações Diretas	00.01.0000	32.998,48	20.000,00	0,00	52.998,48	214,02	28.223,17	34.775,31
3.3.90.00.00.00.00.00	Aplicações Diretas	00.01.0052	10.202,36	0,00	0,00	10.202,36	41,80	407,55	9.794,86
3.3.90.00.00.00.00.00	Aplicações Diretas	00.01.0053	55.896,75	0,00	30.000,00	35.896,75	9,50	0,00	35.896,75
3.3.90.30.00.00.00.00	Material de Consumo	00.01.0000					74,24	20.736,09	
3.3.90.30.00.00.00.00	Outros Serviços de Terceiros - Pessoa Jurídica	00.01.0000					130,78	7.407,38	
3.3.90.30.00.00.00.00	Outros Serviços de Terceiros - Pessoa Jurídica	00.01.0052					41,80	407,55	
4.4.90.00.00.00.00.00	Aplicações Diretas	00.01.0052	3.307,50	0,00	0,00	3.307,50	0,00	0,00	3.307,50
4.4.90.00.00.00.00.00	Aplicações Diretas	00.01.0053	33.626,25	0,00	30.000,00	3.626,25	0,00	0,00	3.626,25
08.244.0195.2.131	Manutenção do IGD SUAS - Índice de Gestão Descentralizada de SUAS		34.403,25	10.000,00	0,00	44.403,25	2.937,05	22.639,17	21.764,09
3.3.90.00.00.00.00.00	Aplicações Diretas	00.01.0000	15.083,25	10.000,00	0,00	25.083,25	2.937,05	22.639,17	5.447,09
3.3.90.00.00.00.00.00	Aplicações Diretas	00.01.0052	11.025,00	0,00	0,00	11.025,00	0,00	0,00	11.025,00
3.3.90.14.00.00.00.00	Diárias - Civil	00.01.0000					0,00	500,00	
3.3.90.30.00.00.00.00	Material de Consumo	00.01.0000					2.569,21	15.514,94	
3.3.90.30.00.00.00.00	Outros Serviços de Terceiros - Pessoa Jurídica	00.01.0000					368,04	6.194,23	

Entidade: FUNDO MUNICIPAL DE ASSIST. SOCIAL DE CAPINZAL

Códigos	Especificações	Fonte de Recursos	Créditos				Despesa Empenhada		Saldo
			Orcados	Suplementados	Anulados	Total	No Período	Até o Período	
10	FUNDO MUNICIPAL DE ASSISTENCIA SOCIAL DE CAPINZAL		1.793.049,26	331.000,00	331.000,00	1.793.049,26	47.662,20	1.138.849,66	654.199,60
10.01	FUNDO MUNICIPAL DE ASSISTENCIA SOCIAL		1.793.049,26	331.000,00	331.000,00	1.793.049,26	47.662,20	1.138.849,66	654.199,60
10.01.08	Assistência Social		1.793.049,26	331.000,00	331.000,00	1.793.049,26	47.662,20	1.138.849,66	654.199,60
10.01.08.244	Assistência Comunitária		696.976,08	261.000,00	50.000,00	906.976,08	29.893,57	524.254,26	382.721,73
10.01.08.244.0195	ATENÇÃO INTEGRAL FAMILIA		530.076,08	60.000,00	50.000,00	540.076,08	20.127,85	190.690,57	349.385,51
08.244.0195.2.131	Manutenção do IGD SUAS - Índice de Gestão Descentralizada de SUAS		34.403,25	10.000,00	0,00	44.403,25	2.937,05	22.639,17	21.764,09
4.4.90.00.00.00.00.00	Aplicações Diretas	00.01.0052	5.292,00	0,00	0,00	5.292,00	0,00	0,00	5.292,00
08.244.0195.2.132	Manutenção do Pronatec - Programa Nacional de Acesso ao Ensino e Emprego		31.256,88	0,00	0,00	31.256,88	0,00	0,00	31.256,88
3.3.90.00.00.00.00.00	Aplicações Diretas	00.01.0052	31.256,88	0,00	0,00	31.256,88	0,00	0,00	31.256,88
08.244.0195.2.133	Manutenção Programa Promoção de Acesso ao Mundo do Trabalho - ACESSUAS Trabalho		28.940,62	0,00	0,00	28.940,62	0,00	0,00	28.940,62
3.1.90.00.00.00.00.00	Aplicações Diretas	00.01.0052	11.025,00	0,00	0,00	11.025,00	0,00	0,00	11.025,00
3.3.90.00.00.00.00.00	Aplicações Diretas	00.01.0052	17.915,62	0,00	0,00	17.915,62	0,00	0,00	17.915,62
Total por Entidade:			1.793.049,26	331.000,00	331.000,00	1.793.049,26	47.662,20	1.138.849,66	654.199,60
Total Geral:			1.793.049,26	331.000,00	331.000,00	1.793.049,26	47.662,20	1.138.849,66	654.199,60

Capinzal, 25/09/2022

FLAVIO RODRIGUES DE LIMA
 CONTADOR - CRC 026416/O-4

THIAGO CASARA
 GESTOR F.M. ASSIST. SOCIAL

Duval



Fundo Municipal d Assistência Social de Capinzal
CNPJ: 01.842.685/0001-86
Rua Carmelo Zócoli, 155
89.663-000 – Capinzal - SC

Tabela 05 – Demonstrativo da Despesa X Produto Adquirido

ESTADO DE SANTA CATARINA

FUNDO MUNICIPAL DE ASSIST. SOCIAL DE CAPINZAL

Resumo Geral da Despesa do Mês de Janeiro ao Mês de Dezembro - Anexo 2 - Administração Direta

Betha Sistemas

Exercício de 2022

Período: Janeiro à Dezembro


Página 1

Código	Especificação	Elemento da despesa	Modalidade de aplicação	Grupo de natureza	Categoria econômica
3.0.00.00.00.00.00	DESPESAS CORRENTES				1.118.998,12
3.1.00.00.00.00.00	PESSOAL E ENCARGOS SOCIAIS			453.433,04	
3.1.71.00.00.00.00	Transf. a Consórcios Públicos		320.833,15		
3.1.71.70.00.00.00	Rateio pela Participação em Consórcio Público	320.833,15			
3.1.71.70.01.00.00	Rateio pela Participação em Consórcio Público	320.833,15			
3.1.90.00.00.00.00	Aplicacoes Diretas		132.599,89		
3.1.90.11.00.00.00	Vencimentos e Vantagens Fixas - Pessoal Civil	108.298,03			
3.1.90.11.01.00.00	vencimentos e salários	100.230,22			
3.1.90.11.03.00.00	13º salário	7.967,81			
3.1.90.13.00.00.00	Obrigações Patronais	24.301,86			
3.1.90.13.02.00.00	Contribuições Previdenciárias - INSS	24.301,86			
3.3.00.00.00.00.00	OUTRAS DESPESAS CORRENTES			665.565,08	
3.3.71.00.00.00.00	Transferências a Consórcios Públicos		164.999,78		
3.3.71.70.00.00.00	RATEIO PELA PARTICIPAÇÃO EM CONSÓRCIO PÚBLICO	164.999,78			
3.3.71.70.01.00.00	Participação em Consórcio Público	164.999,78			
3.3.90.00.00.00.00	Aplicacoes Diretas		500.565,30		
3.3.90.06.00.00.00	Outros Benefícios Assistenciais	181.455,00			
3.3.90.06.01.00.00	Auxílio-Funeral	85.755,00			
3.3.90.06.03.00.00	Auxílio-Natalidade	95.700,00			
3.3.90.14.00.00.00	Diárias - Civil	2.295,00			
3.3.90.14.14.00.00	Diárias no País - Civil	2.295,00			
3.3.90.30.00.00.00	Material de Consumo	184.544,40			
3.3.90.30.01.00.00	Combustíveis e Lubrificantes Automotivos	15.690,01			
3.3.90.30.04.00.00	Gás Engarrafado	306,00			
3.3.90.30.07.00.00	Gêneros de Alimentação	144.510,64			
3.3.90.30.16.00.00	Material de Expediente	343,00			
3.3.90.30.17.00.00	Material de Processamento de Dados	3.488,80			
3.3.90.30.22.00.00	Material de Limpeza e Produção de Higieneização	3.575,37			
3.3.90.30.24.00.00	Material para Manutenção de Bens Imóveis	2.255,78			
3.3.90.30.25.00.00	Material para Manutenção de Bens Móveis	311,30			
3.3.90.30.26.00.00	Material Elétrico e Eletrônico	396,50			
3.3.90.30.28.00.00	Material de Proteção e Segurança	4.267,00			
3.3.90.30.39.00.00	Material para Manutenção de Veículos	3.667,50			
3.3.90.30.47.00.00	Aquisição de Software	2.800,00			
3.3.90.30.99.00.00	Outros Materiais de Consumo	3.102,50			
3.3.90.39.00.00.00	Outros Serviços de Terceiros - Pessoas Jurídicas	132.360,90			
3.3.90.39.05.00.00	Serviços Técnicos Profissionais	740,00			
3.3.90.39.12.00.00	Locação de Máquinas e Equipamentos	1.177,23			
3.3.90.39.16.00.00	Manutenção e Conservação de Bens Imóveis	241,58			
3.3.90.39.17.00.00	Manutenção e Conservação de Máquinas e Equip	95,00			
3.3.90.39.19.00.00	Manutenção e Conservação de Veículos	2.343,23			
3.3.90.39.20.00.00	Manutenção e Cons de Bens Móveis de Outras Natur	215,00			
3.3.90.39.53.00.00	Serviços de Assistência Social	102.723,00			
3.3.90.39.63.00.00	Serviços Gráficos e Editoriais	32,00			
3.3.90.39.69.00.00	seguros em Geral	3.312,65			
3.3.90.39.77.00.00	Vigilância Ostensiva/Monitorada	3.041,57			
3.3.90.39.80.00.00	Hospedagens	4.480,00			
3.3.90.39.81.00.00	Serviços Bancários	1.964,90			
3.3.90.39.99.00.00	Outros Serviços de Terceiros - Pessoas Jurídicas	11.995,14			
4.0.00.00.00.00.00	DESPESAS DE CAPITAL				19.851,54
4.4.00.00.00.00.00	INVESTIMENTOS			19.851,54	
4.4.71.00.00.00.00	Transferências a Consórcios Públicos		18.333,04		
4.4.71.70.00.00.00	Rateio pela Participação em Consórcio Público	18.333,04			
4.4.71.70.01.00.00	Rateio pela Participação em Consórcio Público	18.333,04			
4.4.90.00.00.00.00	Aplicacoes Diretas		1.518,50		
4.4.90.52.00.00.00	Equipamentos e Material Permanente	1.518,50			
4.4.90.52.12.00.00	Aparelhos e Utensílios Domésticos	500,00			
4.4.90.52.38.00.00	Máquinas, Ferramentas e Utensílios de Oficina	1.018,50			
				Total:	1.138.849,66

Capinzal, 25/01/2022

FLAVIO RODRIGUES DE LIMA
CONTADOR - CRC 026416/O-4

THIAGO CASARA
GESTOR F.M. ASSIST. SOCIAL



c) DEMONSTRATIVO FINANCEIRO DO EXERCÍCIO

Tabela 06 – Demonstrativo Financeiro do Exercício			
RECEITAS		DESPESAS	
Títulos	Acumulado	Títulos	Acumulado
RECEITAS ORÇAMENTÁRIAS	604.844,17	DESPESAS ORÇAMENTÁRIAS	1.138.849,66
Receitas Correntes	604.844,17	Despesas Correntes	1.118.998,12
Receitas Patrimoniais	3.553,75	Pessoal e encargos sociais	453.433,04
Transferências Correntes	601.290,42	Outras Despesas Correntes	665.565,08
Outras receitas correntes	0,00	Despesas de Capital	19.851,54
Receitas de Capital	0,00	Investimentos	19.851,54
Transf. Financ. Recebidas	1.055.000,00	Transf. Financ. Concedidas	0,00
RECEITAS EXTRA-ORÇAMENTÁRIAS	22.147,57	DESPESAS EXTRA-ORÇAMENTÁRIAS	22.147,57
Demais Créditos e valores a curto prazo	1.455,90	Demais Créditos e valores a curto prazo	1.455,90
Demais Obrigações a pagar a curto	20.691,67	Demais Obrigações a pagar a curto	20.691,67
Saldo do Exercício anterior	949.840,72	Saldo para o Exercício de 2022	1.470.835,23
.. Banco do Brasil conta movimento	27.094,59	Banco do Brasil conta movimento	80.360,38
Banco do Brasil conta vinculada	922.746,13	Banco do Brasil conta vinculada	1.390.474,85
TOTAL	2.631.832,46	TOTAL	2.631.832,46

Na síntese apresentada na tabela 06, verifica-se que, no período em análise, o Fundo Municipal de Assistência Social apresentou uma receita orçamentária no valor de R\$ 604.844,17 e uma despesa orçamentária no valor de R\$ 1.138.849,66. Um Déficit na ordem de R\$ 534.005,49.

Apresenta também um saldo disponível, no Banco do Brasil, na ordem de R\$ 1.470.835,23, assim composto: R\$ 1.390.474,85 relativos a recursos vinculados a programas federais de assistência social; R\$ 80.360,38 referentes a disponibilidades livres. Valores que estão à disposição do Conselho Municipal de Assistência Social, para aplicação no desenvolvimento de ações voltadas ao desenvolvimento de ações e serviços voltados ao cumprimento das atribuições e competência municipal, em especial as estabelecidas no âmbito do Estatuto da Criança e do Adolescente, nas Leis Federais nºs 12.435/2011, 12.513/2011, 11.129/2005, 11.692/2008, suas alterações, e na Lei Orgânica da Assistência Social e nas metas traçadas no Plano de Ação pelo próprio Conselho.

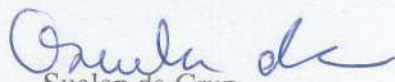
II – DECISÃO DA PLENÁRIA

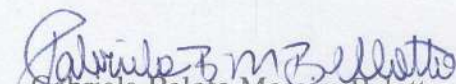
Após detalhada análise dos relatórios apresentados pela Administração Municipal e diante dos resultados apurados, conforme dados constantes das planilhas supra, propõe-se a aprovação de parecer pela aprovação da prestação de contas referente à aplicação dos recursos do FMAS no exercício de 2020.


O Conselho Municipal de Assistência Social de Capinzal por unanimidade dos presentes aprova a emissão de **PARECER FAVORÁVEL à aplicação dos recursos do FMAS, relativos ao exercício de 2020**, somando-se os provenientes do repasse Municipal e das transferências do Estado e da União, no desenvolvimento de ações voltadas aos objetivos postos nas Leis Municipais nº 1.776, de 14 de outubro de 1993, e na Lei Federal nº 8.742, de 07 de dezembro de 1993 e nos Planos de Ação e de Aplicação elaborados para o período.

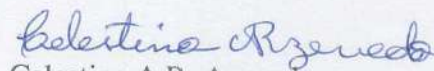
Fundo Municipal d Assistência Social de Capinzal
CNPJ: 01.842.685/0001-86
Rua Carmelo Zócoli, 155
89.663-000 – Capinzal - SC

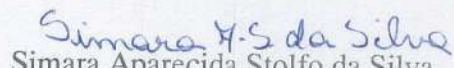
Capinzal, SC, 28 de Janeiro de 2022.



Suelen da Cruz
Presidente do CMAS


Gabriela Beloto Moreira Belotto
Secretária CMAS


Miriam Golin Fagundes
Conselheira Suplente


Celestina A.R. Azevedo
Conselheira Suplente


Simara Aparecida Stolfo da Silva
Conselheira Suplente


Diana Klemann
Conselheira Suplente



Estado de Santa Catarina
MUNICÍPIO DE CAPINZAL



**ATA DE REUNIÃO E PARECER DO
CONSELHO DE ALIMENTAÇÃO
ESCOLAR
DO MUNICÍPIO DE CAPINZAL/SC**

EXERCÍCIO DE 2021



Ata nº 01 de Vinte Oito de Janeiro de 2022

Aos vinte e oito dias do mês de janeiro de dois mil e vinte e dois, as oito horas, nas dependências da Secretaria Municipal de Educação, Cultura e Esportes, reuniram-se os membros do Conselho de Alimentação Escolar para sua primeira reunião do ano. A presidente Adriana Perin convocou a todos os conselheiros para reunião que trata da prestação de contas do PNAE do exercício de dois mil e vinte e um. A presidente fez a abertura da reunião dando boas-vindas aos conselheiros e enfatizou que a execução do PNAE ocorreu de forma a respeitar as recomendações sanitárias e que as aulas no município ocorreram nas modalidades presencial, presencial com escalonamentos e remotas, visto a atender as recomendações sanitárias, principalmente em relação ao cumprimento do distanciamento social e assim evitar o contágio pela Covid 19. Exaltou que o conselho realizou a aprovação da prestação de contas do exercício de 2020 e também realizou visita técnica para verificar o cumprimento das recomendações. Para dar sequência a reunião, passou a palavra a nutricionista responsável pelo programa no município para expor os dados referentes a execução do programa. A nutricionista informou que com o retorno das aulas presenciais, o município tomou as providências necessárias para fazer cumprir as medidas sanitárias referentes a alimentação escolar, além de fazer cumprir a Resolução 06/2020 e Resolução 20/2020. Desta forma, a oferta das refeições ocorreu de forma adequada e regular durante todo o ano de 2021. Para aqueles alunos em aulas remotas, continuou-se a entrega de kits de alimentação escolar, sendo que foram distribuídos 462 kits. Sobre a execução financeira a nutricionista expôs os valores reprogramados do exercício de 2020, R\$ 241.483,10, que foram totalmente liquidadas e, em grande maioria, com a compra da agricultura familiar. Os valores transferidos pelo FNDE em 2021 somaram total de R\$ 399.271,40, sendo que serão reprogramados R\$ 1.553,99 para a execução em 2022. Os recursos próprios somaram total de R\$ 295.244,73. Neste sentido a Nutricionista, mostrou os extratos bancários e pagamentos efetuados por fornecedor e por recurso financeiro, bem como o valor gasto com a agricultura familiar, que ultrapassou os 30% que é descrito em legislação. Informou que não foi realizada avaliação nutricional, porém ações de educação alimentar nutricional foram realizadas em várias oportunidades com

alunos e pais. A nutricionista lembrou aos Conselheiros sobre o Projeto Alimentação Escolar: Promovendo Saúde e Saber, que durante todo o mês de outubro foram realizadas ações nas unidades escolares sobre a importância da alimentação escolar, mas também se estendeu para a participação da comunidade escolar, através de materiais de divulgação impressos e virtuais, além de lives aos pais. Os conselheiros enfatizaram a importância desta ação, onde possibilitou que o cuidado na oferta de uma alimentação saudável não ocorresse apenas na escola, mas também nas casas dos alunos. Por fim, a nutricionista ainda falou sobre os desafios encontrados no cumprimento das novas resoluções, mas que apesar das dificuldades, resistência dos alunos, dos profissionais da educação e por alguns pais, segue coesa as resoluções e acreditando que a educação alimentar e nutricional é fundamental nesse processo. Agradeceu a parceria firmada com o conselho e a certeza de que assim continue. Assim, a presidente colocou a prestação de contas a apreciação dos conselheiros e estes decidiram por sua aprovação, reforçando que a prestação de contas no sistema SIGECON somente acontecerá posteriormente, após a prestação do município no SIGPC. Sem nada mais a tratar deu-se por encerrada a reunião e a presente ata a qual será assinada por todos os presentes.

Regiane C. de L. Giulietti, Adriana Perin
Eliângela F. Fachi, Raquel Souza, Janete Ap. F. Martinelli,
Ana Paula F. Sampaio, Marcela D. Piza, Rosineci Ap. M. Batista
Alexsandra Neli Weber



Prefeitura Municipal de Capinzal
Secretaria da Educação, Cultura e Esportes



RELATÓRIO ANUAL DE GESTÃO

I IDENTIFICAÇÃO

1. ENTIDADE EXECUTORA: Prefeitura Municipal de Capinzal
2. UF: SC
3. CNPJ: 82939406/0001-07
4. EXERCÍCIO: 2021

II RELATÓRIO

5. RELATÓRIO ANUAL DE GESTÃO SOBRE A EXECUÇÃO DO PROGRAMA NACIONAL DE ALIMENTAÇÃO ESCOLAR

No ano de 2021, o município de Capinzal atendeu cerca de 3.300 mil alunos, compreendendo a creche, pré-escola e ensino fundamental, distribuídos em 13 unidades escolares, sendo 7 escolas e 6 CMEI's. Destes, 3 escolas e 2 CMEI's estão localizados na área rural do município.

Não foi realizada atividade de avaliação nutricional, porém atividades de educação nutricional aconteceram ao longo do ano. A educação alimentar e nutricional ocorreu principalmente pela oferta de uma alimentação saudável para todos os alunos quando das aulas presenciais, com cardápios equilibrados de acordo com os hábitos regionais, sendo composto principalmente com alimentos *in natura* ou minimamente processados. Também foram realizadas atividades, palestra, oficinas culinárias com os alunos. Houve o Projeto Alimentação Escolar: Promovendo Saúde e Saber, que durante todo o mês de outubro foram realizadas ações nas unidades escolares sobre a importância da alimentação escolar, mas também se estendeu para a participação da comunidade escolar, através de materiais de divulgação impressos e virtuais, além de lives aos pais. Foram realizadas capacitação aos profissionais que atuam nas cozinhas escolares.

O Cardápio foi planejado no início do ano respeitando a Resolução 06 e 20/2020, perfil nutricional, faixa etária, sazonalidade dos alimentos (principalmente frutas e verduras) e estação do ano. Ainda para alunos com necessidades alimentares específicas foi disponibilizado alimentação diferenciada, conforme preconiza a legislação. Ainda foram distribuídos 462 kit de alimentação escolar para aqueles alunos em aulas remotas ou escalonadas.



Prefeitura Municipal de Capinzal
Secretaria da Educação, Cultura e Esportes

No ano de 2021 o FNDE repassou ao município R\$ 399.271,40. O gasto total da alimentação escolar foi de R\$ 936.868,48 sendo R\$ 400.140,65 de recursos do FNDE, R\$ 241.483,10 de recursos reprogramados de 2020 e R\$ 295.244,73 de recursos próprios. A gestão foi centralizada onde o município adquiriu os gêneros alimentícios e destina as unidades escolares e/ou distribuiu no kit de alimentação escolar.

A licitação para compra de gêneros alimentícios ocorreu anualmente para registro de preço e duas Chamada públicas, com compras mensais conforme a necessidade para cumprir o cardápio e compor o kit. Para a aquisição foi utilizada a modalidade de pregão eletrônico e para aquisição da agricultura foi realizada a chamada pública para aquisição de gêneros alimentícios. Foram gastos na compra da agricultura no ano de 2021 R\$ 401.907,50 (62,63%). O recurso do PNAE é aplicado em conta específica e é aplicado em mercado financeiro.

A distribuição dos alimentos as unidades escolares ocorreram, uma vez ao mês para os gêneros não perecíveis e uma vez por semana dos perecíveis através de um cronograma de distribuição de alimentos que é específica para cada unidade escolar. O controle de qualidade é realizado no recebimento dos produtos, avaliando a qualidade, prazo de validade, peso e descrições de acordo com o edital. Já a entrega de kits aconteceu de abril a dezembro, sendo uma vez a cada 2 meses.

Capinzal, 26 de janeiro de 2022.

Veranice Maria Lovatel

Secretária de Educação, Cultura e Esportes



Estado de Santa Catarina
MUNICÍPIO DE CAPINZAL



Fls
273
TCE/SC

**ATA DE REUNIÃO E PARECER DO
CONSELHO DOS DIREITOS
DO IDOSO
DO MUNICÍPIO DE CAPINZAL/SC**


EXERCÍCIO DE 2021



CONSELHO MUNICIPAL DOS DIREITOS DO IDOSO DE CAPINZAL

ATA 001/2022

Aberta a reunião ordinária de forma virtual às 08 horas do dia vinte e sete de janeiro de dois mil e vinte e dois, reuniram-se os membros do Conselho Municipal dos Direitos do Idoso, para realização de reunião extraordinária, com presença da Vanessa Bersaghi Callai, Daniela Bortoli, Valentin Poli, Marcos Durli, Silvio Scalsavara, Micheli Vanessa da Silva, Vlademir Antônio Molin, Adelaide Frigo, Patricia Olivério da Costa e a Secretária Executiva Sirlei Almeida. Aberta a reunião, foi informado a respeito do recebimento de e-mails com as respostas enviadas pelas Secretarias de Saúde e Assistência Social, referente aos ofícios encaminhados por este Conselho para que informassem a execução de atividades/programas e ações voltadas às pessoas idosas no exercício do ano de 2021. Quanto a aprovação da Ata relativa à reunião realizada no dia 14/12/2021, ficou para leitura e aprovação na próxima reunião. A Secretária Executiva Sirlei explanou acerca dos trâmites de convocação das Entidades para indicação dos nomes para compor a gestão 2022/2024 do Conselho do Idoso de Capinzal e respectiva eleição. Na sequência, foi passada a palavra para a Primeira Secretária Daniela Bortoli que leu e explanou acerca dos e-mails recebidos das Secretarias de Saúde e Assistência Social. Após a apresentação, a matéria foi posta em discussão e votação que por unanimidade dos membros do CMDIC presentes foi aprovado a emissão de PARECER pela APROVAÇÃO da existência e a execução de políticas voltadas à pessoa idosa no Município de Capinzal durante o exercício de 2021. Por último ficou definida a data da realização da próxima reunião ordinária a ser realizada no dia 10/02/2022, considerando que no dia 17/02/2022 será feriado municipal. Nada mais havendo a tratar, eu Sirlei, secretária executiva do CMDIC, lavrei a presente ata, que será lida e assinada pelos presentes. 27/01/2022.

 Patricia O. do Costa Daniela Bortoli
Sirlei Almeida
Micheli V. da Silva
Valentin Poli Vanessa Bersaghi Callai
Molin Silvio Scalsavara



ESTADO DE SANTA CATARINA - MUNICÍPIO DE CAPINZAL
FUNDO MUNICIPAL DO IDOSO
CONSELHO MUNICIPAL DOS DIREITOS DA PESSOA IDOSA

Interessado: Prefeitura Municipal de Capinzal/SC
Diretoria do Sistema de Controle Interno

Assunto: Resposta ao Ofício n. 054/2021/DSCI, com Parecer relativo à existência e execução de políticas voltadas a pessoa idosa no exercício 2021.

PARECER CMDIC N.º 01/2022

Considerando o disposto no art. 6º da Lei Federal n. 8.842, de 04 de janeiro de 1994, que dispõe sobre a política nacional do idoso e cria o Conselho Nacional do Idoso;

Considerando a Lei Complementar n.º 98, de 29 de novembro de 2006 que institui o Conselho Municipal dos Direitos do Idoso de Capinzal, que tem por finalidade assegurar os direitos sociais do idoso criando condições de promover sua autonomia, integração e participação efetiva na sociedade;

Considerando a Lei Complementar n.º 240, de 16 de abril de 2021, que alterou a Lei Complementar n.º 098, de 29 de novembro de 2006, onde foi aprovado a criação do Fundo Municipal dos Direitos da Pessoa Idosa. Cujo Fundo se constituirá em um instrumento fundamental para viabilizar a implementação da política e ações voltadas para a promoção, proteção, defesa dos direitos e melhoria da qualidade de vida da pessoa idosa, seguindo as diretrizes estabelecidas pela Política Nacional do Idoso (Lei n.º 8.842, de 4 de janeiro de 1994) e pelo Estatuto do Idoso (Lei n.º 10.741, de 1º de outubro de 2003); com previsão para receber recursos somente a partir deste ano de 2022;

Considerando a Lei n.º 3.414, de 01 de outubro de 2021 que instituiu a “Semana do Idoso” no âmbito do Município de Capinzal – SC, a ser comemorada anualmente na primeira semana do mês de outubro;


Considerando o Decreto n.º 27 de 18 de março de 2020, que declarou situação de emergência no Município de Capinzal, devido à pandemia do COVID-19, cuja situação, apesar de mais controlada durante o ano de 2021, ainda perdurou e elevou os casos de transmissão no fim do referido ano;

Considerando as informações repassadas pela Secretaria Municipal de Saúde e Secretaria Municipal de Assistência Social, nas quais apresentam a execução de atividades/programas e ações voltadas às pessoas idosas.

Resolve:

O Conselho Municipal dos Direitos do Idoso de Capinzal, por unanimidade dos participantes da reunião virtual realizada nesta data aprovou o presente PARECER que atesta a existência e a execução de políticas voltadas à pessoa idosa no Município de Capinzal durante o exercício de 2021.

Capinzal, 27 de janeiro de 2022.


Silvio Scalsavara
Presidente

Conselho Municipal dos Direitos do Idoso de Capinzal



Estado de Santa Catarina
MUNICÍPIO DE CAPINZAL



Fls
276
TCE/SC

ATA DE REUNIÃO E PARECER DO CONSELHO DOS DIREITOS DA CRIANÇA E DO ADOLESCENTE DO MUNICÍPIO DE CAPINZAL/SC

EXERCÍCIO DE 2021



ATA 003/2022REUNIÃO EXTRAORDINÁRIA DO CONSELHO MUNICIPAL DOS DIREITOS DA CRIANÇA
E DO ADOLESCENTE

HORA, DATA E LOCAL: Às dezesseis horas, no dia onze de fevereiro de dois mil e vinte e dois (11/02/2022) sexta-feira, de forma virtual, pelo App Google Meet. Participaram da reunião os conselheiros Juliano do Prado, Elena Casagrande, Etiane Bevilaqua, Marisa Zocoli, Janis Scarton, Samara Leoratto, Luciana Cadorin, Gabriela Soccol e da secretária Sirlei. O presidente Juliano apresentou o balancete financeiro do ano de 2021, apresentando os valores e investimentos realizados com os recursos do Fundo da Infância e da Adolescência (FIA); após a análise da documentação, por unanimidade, os conselheiros APROVARAM com PARECER FAVORÁVEL. Ainda apresentou o Edital de chamamento do Ministério Público de Santa Catarina que trata sobre o recebimento de equipamentos para o Conselho Tutelar, incluindo um veículo. Destacou que esta semana foi realizado o processo de inscrição para eleição dos suplentes de conselheiro tutelar e que 03 (três) pessoas se inscreveram; nesse sentido solicitou o parecer dos conselheiros quanto a prorrogação do período de inscrição; todos aprovaram que seja prorrogado até o dia 16 de fevereiro e que seja retificado o edital quanto aos prazos. Expôs sobre um convite para participar de um evento no próximo dia 21 de fevereiro da ASCON e que é muito importante a palestra que terá, deixando livre a participação dos conselheiros. Samara falou que há um pedido das conselheiras tutelares para que seja revisto o salário das mesmas e sugeriu que fosse formalizado um pedido ao executivo quanto a possibilidade. Presidente solicitou que os participantes dessa reunião passem na Prefeitura assinar os documentos e destacou que foi produtiva e válida essa forma de reunião, pois houve maior participação, o que foi acordado por todos. Nada mais a tratar, eu Sirlei, digitei a ata que será assinada pelo participantes dessa reunião online.

Samara Leoratto

Juliano do Prado
Sirlei Almeida

Sirlei Almeida

INTERESSADO: Prefeitura Municipal de Capinzal		UF: SC
ASSUNTO: Análise e aprovação de prestação de contas de recursos do FIA		
PROCESSO:		
PARECER CMDCA Nº: 001/2022	COLEGIADO: Conselho Municipal da Criança e do Adolescente de Capinzal	APROVADO EM: <u>11/02</u> /2022

I – RELATÓRIO

O Conselho Municipal dos Direitos da Criança e do Adolescente do Município de Capinzal, Estado de Santa Catarina, instituído pela Lei nº 2.427, de 20 de dezembro de 2002, e suas alterações em cumprimento ao estabelecido no art. 7º da citada Lei e no que dispõem a Lei Federal nº 8.069, de 13 de junho de 1.990, após análise dos documentos apresentados pelo gestor do Fundo Municipal dos Direitos da Criança e do Adolescente - FIA, pertinentes a aplicação de recursos orçamentários e financeiro, oriundos do tesouro municipal, bem como, provenientes de doações efetuadas por pessoas jurídicas e físicas, relativo ao exercício de 2021, emite relatório e parecer que segue.

a) – DAS RECEITAS DO FIA

A tabela 01 a seguir demonstra a arrecadação auferida pelo Fundo Municipal dos Direitos da Criança e do Adolescente, durante o exercício em exame, no valor de R\$ 184.162,96 (Cento e oitenta e quatro mil, cento e sessenta e dois reais e noventa e seis centavos), assim composta: R\$ 13.194,95 (Treze mil, cento e noventa e quatro reais e noventa e cinco centavos) proveniente de rendimentos de aplicações financeiras, R\$ 149.053,04 (Cento e quarenta e nove mil e cinqüenta e três reais e quatro centavos) de doações de pessoas jurídicas e R\$ 21.914,97 (Vinte e um mil, novecentos quatorze reais e noventa e sete centavos) de outras receitas correntes.

Tabela – 01						
Comparativo da Receita Orçada com a Arrecadada						
Exercício de 2021						
Período: Janeiro a Dezembro						
Títulos		Receita Orçada	Receita Arrecadada		Diferença	
			Dezembro	Até Período	Para mais	Para menos
RECEITAS ORÇAMENTÁRIAS	4.0.0.0.00.0000	90.516,87	118.196,24	184.162,96	125.179,89	31.533,80
RECEITAS CORRENTES	4.1.0.0.00.0000	90.516,87	118.196,24	184.162,96	125.179,89	31.533,80
RECEITA PATRIMONIAL	4.1.3.0.00.0000	34.728,75	3.046,24	13.194,95	0,00	21.533,80
RECEITAS DE VALORES MOBILIÁRIOS	4.1.3.2.00.0000	34.728,75	3.046,24	13.194,95	0,00	21.533,80
REMUNERAÇÃO DE DEPÓSITOS BANCÁRIOS	4.1.3.2.5.00.00	34.728,75	3.046,24	13.194,95	0,00	21.533,80
TRANSFERÊNCIAS CORRENTES	4.1.7.0.00.00.00	50.000,00	115.150,00	149.053,04	109.053,04	0,00
TRANSFERÊNCIAS DE INSTITUIÇÕES PRIVADAS	4.1.7.3.0.00.00	40.000,00	115.150,00	149.053,04	109.053,04	0,00
TRANSFERÊNCIAS DE PESSOAS	4.1.7.7.0.00.00	10.000,00	0,00	0,00	0,00	10.000,00
OUTRAS RECEITAS CORRENTES	4.1.9.0.00.00.0	5.788,12	0,00	21.914,97	16.126,85	0,00
RECEITAS DIVERSAS	4.1.9.9.0.00.00	5.788,12	0,00	21.914,97	16.126,85	0,00
OUTRAS RECEITAS	4.1.9.9.0.99.00	5.788,12	0,00	21.914,97	16.126,85	0,00
TOTAL GERAL		90.516,87	184.162,96	184.162,96	125.179,89	31.533,80

No período analisado, o Município não repassou valores a título de Transferências Financeiras.

A soma das receitas correntes totalizam a importância de R\$ 184.162,96 (Cento e oitenta e quatro mil, cento e sessenta e dois reais e noventa e seis centavos), na forma que apresentamos na tabela síntese a seguir.

Receitas Correntes	184.162,96	Despesas Correntes	103.428,51
Receitas Patrimoniais	13.194,95	Outras Despesas Correntes	103.428,51
Transferências Correntes	149.053,04		
Outras Receitas Correntes	21.914,97	Despesas de Capital	0,00
Transf. Financeiras Rec. Município	0,00		0,00
Total Receitas	184.162,96	Total Despesas	103.428,51
		(Despesa menor)	80.734,45
Total Geral	184.162,96	Total Geral	184.162,96

Do montante das despesas, R\$ 103.428,51 (Cento e três mil, quatrocentos e vinte e oito reais e cinquenta e um centavos), que corresponde a 100% foram aplicados em despesas correntes na manutenção das atividades do FIA.

No exercício de 2021, não houveram transferências financeiras do Município para manutenção do Fundo, conforme demonstrativo acima.

b) – DAS DESPESAS DO FIA

ELEMENTOS		AUTORIZADA			Realizada	Diferença
TÍTULOS		Crédito Orçament. E Suplement.	Crédito Orçament. e Extraord.	TOTAL	Empenhada	R\$
09 FUNDO MUNIC DOS DIREITOS DA CRIANÇA E DO ADOLESCENTE						
09.001 FUNDO DA CRIANÇA E DO ADOLESCENTE						
8.243.175.2115 ASSISTENCIA A CRIANÇA E AO ADOLESCENTE						
30000000000000	DESPESAS CORRENTES	37.687,89	225.212,00	262.899,89	103.428,51	159.471,38
33000000000000	OUTRAS DESPESAS CORRENTES	37.687,89	225.212,00	262.899,89	103.428,51	159.471,38
33500000000000	TRANSF. A INSTITUIÇÕES PRIV.S/FINS LUCR.	10.000,00	155.212,00	165.212,00	95.478,21	69.733,79
33900000000000	APLICAÇÕES DIRETAS	14.457,89	40.000,00	54.457,89	7.950,30	46.507,59
44900000000000	DESPESAS DE CAPITAL	13.230,00	30.000,00	43.230,00	0,00	43.230,00
TOTAL DO PROJETO		37.687,89	225.212,00	262.899,89	103.428,51	159.471,38
8.243.175.2116 INCENTIVO A GUARDA E ADOÇÃO						
30000000000000	DESPESAS CORRENTES	13.891,50	0,00	53.891,50	0,00	53.891,50
33000000000000	OUTRAS DESPESAS CORRENTES	13.891,50	0,00	13.891,50	0,00	13.891,50
33900000000000	APLICAÇÕES DIRETAS	0,00	40.000,00	40.000,00	0,00	40.000,00
TOTAL DO PROJETO		13.891,50	40.000,00	53.891,50	0,00	53.891,50
8.243.175.2117 FORMAÇÃO E CAPACITAÇÃO DE PESSOAL						
30000000000000	DESPESAS CORRENTES	14.307,50	0,00	54.307,50	0,00	54.307,50
33000000000000	OUTRAS DESPESAS CORRENTES	14.307,50	0,00	14.307,50	0,00	14.307,50
33900000000000	APLICAÇÕES DIRETAS		40.000,00	40.000,00	0,00	40.000,00
TOTAL DO PROJETO		14.307,50	40.000,00	54.307,50	0,00	54.307,50
8.243.175.2118 DIVULGAÇÃO DOS DIREITOS DA CRIANÇA E DO ADOLESCENTE						
30000000000000	DESPESAS CORRENTES	6.206,75	40.000,00	46.206,75	0,00	46.206,75
33000000000000	OUTRAS DESPESAS CORRENTES	6.206,75	0,00	6.206,75	0,00	6.206,75
33900000000000	APLICAÇÕES DIRETAS		40.000,00	40.000,00	0,00	40.000,00
TOTAL DO PROJETO		6.206,75	40.000,00	46.206,75	0,00	46.206,75
08.243.0180.2119 PREVENÇÃO DE DEPENDÊNCIAS CRUZADAS						
30000000000000	DESPESAS CORRENTES	18.423,23	40.000,00	58.423,23	0,00	58.423,23
33000000000000	OUTRAS DESPESAS CORRENTES	18.423,23	0,00	18.423,23	0,00	18.423,23
33900000000000	APLICAÇÕES DIRETAS	18.423,23	40.000,00	40.000,00	0,00	40.000,00
TOTAIS		18.423,23	40.000,00	58.423,23	0,00	58.423,23
TOTAL GERAL		90.516,87	385.212,00	475.728,87	103.428,51	372.300,36

Código	Especificação	Desdobramento	Elemento	Categoria Econômica
30000000000000	DESPESAS CORRENTES			103.428,51
33000000000000	OUTRAS DESPESAS CORRENTES		95.478,21	103.428,51
33500000000000	TRANSF. A INSTITUIÇÕES PRIV. S/FINS LUCR			
33504300000000	SUBVENÇÕES SOCIAIS	95.478,21		
33504302000000	TRANSF. A INSTITUIÇÕES PRIV ASSIST SOCIAL	95.478,21		
33900000000000	APLICAÇÕES DIRETAS		7.950,30	
33903900000000	OUTROS SERV TERC.-PESS JURÍDICA	7.950,30		
33903911000000	LOCAÇÃO DE SOFTWARES	7.950,30		
TOTAL		103.428,51		103.428,51

Descrição dos produtos	valor
Transferências a Instituições Privadas sem fins lucrativos	95.478,21
Locação de Softwares	7.950,30
Total	103.428,51

c) DEMONSTRATIVO FINANCEIRO DO EXERCÍCIO

RECEITAS		DESPESAS	
Títulos	Acumulado	Títulos	Acumulado
RECEITAS ORÇAMENTÁRIAS	184.162,96	DESPESAS ORÇAMENTÁRIAS	103.428,51
Receitas Correntes	184.162,96	Despesas Correntes	103.428,51
Receitas Patrimoniais	13.194,95	Outras Despesas Correntes	103.428,51
Transferências Correntes	149.053,04	Despesas de Capital	0,00
Outras Receitas	21.914,97	Investimentos	0,00
Transferências Financeiras Recebidas		Transferências Financeiras Concedidas	
Saldo do Exercício anterior	539.393,39	Saldo para o Exercício de 2022	620.127,84
Banco do Brasil	539.393,39	Banco do Brasil	620.127,84
TOTAL	723.556,35	TOTAL	723.556,35

Na síntese apresentada na tabela 06, verifica-se que, no período em análise, o Fundo Municipal dos Direitos da Criança e do Adolescente apresentou uma receita orçamentária no valor de R\$ 184.162,96 e uma despesa orçamentária no valor de R\$ 103.428,51, um superávit de R\$ 80.734,45.

Apresenta também um saldo disponível, no Banco do Brasil, na ordem de R\$ 620.127,84. Valores que estão à disposição do Conselho Municipal dos Direitos da Criança e do Adolescente, para aplicação no desenvolvimento de ações voltadas às crianças e aos adolescentes, conforme metas traçadas no Plano de Ação pelo próprio Conselho.

II – DECISÃO DA PLENÁRIA

Após detalhada análise dos relatórios apresentados pela Administração Municipal e diante dos resultados apurados, conforme dados constantes das planilhas supra, propõe-se a aprovação de parecer da prestação de contas referente a aplicação dos recursos do FIA no exercício de 2021.

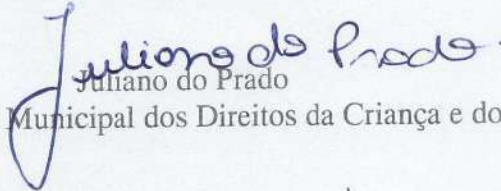
O Conselho Municipal dos Direitos da Criança e do Adolescente de Capinzal, por unanimidade dos presentes na reunião do dia 11 de fevereiro de 2022, aprova a emissão de **PARECER FAVORÁVEL à aplicação dos recursos do FIA relativos ao exercício de 2021**, provenientes do Tesouro Municipal e de doações recebidas de pessoas físicas e jurídicas, no desenvolvimento de ações voltadas aos objetivos postos na Lei Municipal nº

[Handwritten signatures and initials]

Conselho Municipal dos Direitos da Criança e do Adolescente de Capinzal
CNPJ 01.439.705/0001-72
Rua Carmelo Zócoli, 155 – Capinzal – SC.

2.427, de 20 de dezembro de 2002 e suas alterações; na Lei Federal nº 8.069, de 13 de junho de 1.990 e nos Planos de Ação e de Aplicação elaborados para o período.

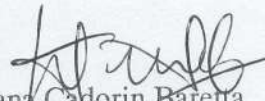
Capinzal, SC. 11 de fevereiro de 2022.


Juliano do Prado

Presidente do Conselho Municipal dos Direitos da Criança e do Adolescente


Samara Leoratto

Vice-Presidente do Conselho Municipal dos Direitos da Criança e do Adolescente



Luciana Cadorin Baretta

Secretária do Conselho Municipal dos Direitos da Criança e do Adolescente



BALANÇO FINANCEIRO - ANEXO 13

Unidade Gestora: (281 / Prefeitura Municipal de Capinzal)

Competência: 06/2021

INGRESSOS

	Exercício Atual	Exercício Anterior
Receita Orçamentária (I)	94.958.612,95	79.255.549,82
Ordinária	44.336.220,06	36.972.660,99
Vinculada	50.622.392,89	42.282.888,83
Transferências Financeiras Recebidas (II)	1.644.626,00	1.600.456,29
Transferências Recebidas para a Execução Orçamentária	1.644.626,00	1.600.456,29
Transferências Recebidas Independentes da Execução Orçamentária	0,00	0,00
Transferências Recebidas para Aporte de recursos para o RPPS	0,00	0,00
Recebimentos Extraorçamentários (III)	11.505.094,55	10.092.921,81
Inscrição de Restos a Pagar Não Processados	6.556.997,29	5.307.677,54
Inscrição de Restos a Pagar Processados	13.800,00	100.000,00
Depósitos Restituíveis e Valores Vinculados	4.934.297,26	4.685.244,27
Outros Recebimentos Extraorçamentários	0,00	0,00
Saldo do Exercício Anterior (IV)	16.427.084,66	10.949.826,62
Caixa e Equivalentes de Caixa	16.427.084,66	10.949.826,62
Depósitos Restituíveis e Valores Vinculados	0,00	0,00
Investimentos e aplicações temporárias a curto prazo	0,00	0,00
TOTAL(V) = (I + II + III + IV)	124.535.418,16	101.898.754,54





BALANÇO FINANCEIRO - ANEXO 13

Unidade Gestora: (281 / Prefeitura Municipal de Capinzal)

Competência: 06/2021

DISPÊNDIOS

	Exercício Atual	Exercício Anterior
Despesa Orçamentária (VI)	72.604.717,54	57.027.648,98
Ordinária	27.523.260,47	23.121.090,26
Vinculada	45.081.457,07	33.906.558,72
Transferências Financeiras Concedidas (VII)	23.273.040,86	21.420.111,43
Transferências Concedidas para a Execução Orçamentária	23.273.040,86	21.420.111,43
Transferências Concedidas Independentes da Execução Orçamentária	0,00	0,00
Transferências Concedidas para Aporte de recursos para o RPPS	0,00	0,00
Pagamentos Extraorçamentários (VIII)	8.111.143,58	7.023.909,47
Pagamentos de Restos a Pagar Não Processados	3.076.846,32	1.979.773,10
Pagamentos de Restos a Pagar Processados	100.000,00	320.746,47
Depósitos Restituíveis e Valores Vinculados	4.934.297,26	4.723.389,90
Outros Pagamentos Extraorçamentários	0,00	0,00
Saldo para o Exercício Seguinte (IX)	20.546.516,18	16.427.084,66
Caixa e Equivalentes de Caixa	20.546.516,18	16.427.084,66
Depósitos Restituíveis e Valores Vinculados	0,00	0,00
Investimentos e aplicações temporárias a curto prazo	0,00	0,00
TOTAL(X) = (VI + VII + VIII + IX)	124.535.418,16	101.898.754,54




Unidade Gestora: (281 / Prefeitura Municipal de Capinzal)

Receitas Orçamentárias segundo as Fontes de Recursos - Anexo 1 ao Balanço Financeiro

Competência: 06/2021

Código	Especificação	Valor
6.2.1.2.0.00.00	RECEITA REALIZADA - RECURSOS ORDINÁRIOS	
	00 - Recursos Ordinários	44.336.220,06
	Total das Receitas Orçamentárias - Recursos Ordinários (I)	44.336.220,06
6.2.1.2.0.00.00	RECEITA ORÇAMENTÁRIAS - RECURSOS VINCULADOS	
	01 - Receitas de Impostos e Transf de Impostos: Educação	16.558.625,19
	02 - Receitas de Impostos e Transf de impostos: Saúde	9.700.791,70
	07 - Contribuição de Intervenção no Domínio Econômico - CIDE	14.096,91
	08 - Contribuição para o Custeio dos Serviços de Iluminação Pública - COSIP	1.525.618,03
	18 - Transf. do FUNDEF/FUNDEB - (aplic. remuneração dos prof. do Magist. em efet exercício na Ed. Bá	12.227.978,79
	19 - Transferências do FUNDEF/FUNDEB - (aplicação em outras despesas da Educação Básica)	6.586.573,88
	32 - Transferências de Convênios – União/Educação	487.406,30
	34 - Transferências de Convênios – União/Outros (não relacionados à educação/saúde/assistência socia	1.616.549,86
	36 - Salário-Educação	1.761.576,88
	37 - Outras Transferências do Fundo Nacional de Desenvolvimento da Educação – FNDE (não repassadas p	470.506,29
	39 - Fundo Especial do Petróleo e Transferências Decorrentes de Compensação Financeira pela Exploraç	1.081.166,98
	64 - Transferências de Convênios – Estado/Outros (não relacionados à educação/saúde/assistência socia	2.003.155,10
	76 - Emendas Parlamentares Individuais - Transferência especial (Inciso I do art. 1º EC 105/2019)	405.240,56
	79 - Emendas Parlamentares Impositivas - Transferências do Estado	1.242.043,17
	83 - Operações de Crédito Internas - Outros Programas	5.004.974,23
	89 - Alienações de Bens destinados a Outros Programas	495.278,60
	Total das Receitas Orçamentárias - Recursos Vinculados (II)	61.181.582,47
	TOTAL GERAL (I + II)	105.517.802,53



**Unidade Gestora: (281 / Prefeitura Municipal de Capinzal)**

Deduções da Receita Orçamentária segundo as Fontes de Recurso - Anexo 2 ao Balanço Financeiro

Competência: 06/2021

Código	Especificação	Valor
6.2.1.3.0.00.00	DEDUÇÃO RECEITA REALIZADA - RECURSOS ORDINÁRIOS	
	Total das Deduções de Receitas Orçamentárias - Recursos Ordinários (I)	
6.2.1.3.0.00.00	DEDUÇÃO RECEITA ORÇAMENTÁRIAS - RECURSOS VINCULADOS	
	01 - Receitas de Impostos e Transf de Impostos: Educação	10.559.189,58
	Total das Deduções de Receitas Orçamentárias - Recursos Vinculados (II)	10.559.189,58
	TOTAL GERAL (I + II)	10.559.189,58




Unidade Gestora: (281 / Prefeitura Municipal de Capinzal)

Despesas Orçamentárias segundo as Fontes de Recurso - Anexo 3 ao Balanço Financeiro

Competência: 06/2021

Código	Especificação	Valor
6.2.2.1.3.00.00	DESPESAS ORÇAMENTÁRIAS - RECURSOS ORDINÁRIOS	
	00 - Recursos Ordinários	27.523.260,47
	Total das Despesas Orçamentárias - Recursos Ordinários (I)	27.523.260,47
6.2.2.1.3.00.00	DESPESAS ORÇAMENTÁRIAS - RECURSOS VINCULADOS	
	01 - Receitas de Impostos e Transf de Impostos: Educação	7.138.809,63
	07 - Contribuição de Intervenção no Domínio Econômico - CIDE	136,76
	08 - Contribuição para o Custeio dos Serviços de Iluminação Pública - COSIP	1.396.848,00
	18 - Transf. do FUNDEF/FUNDEB - (aplic. remuneração dos prof. do Magist. em efet exercício na Ed. Bá	13.607.778,40
	19 - Transferências do FUNDEF/FUNDEB - (aplicação em outras despesas da Educação Básica)	5.254.900,32
	32 - Transferências de Convênios – União/Educação	614.408,93
	34 - Transferências de Convênios – União/Outros (não relacionados à educação/saúde/assistência socia	1.396.548,52
	36 - Salário-Educação	2.208.135,86
	37 - Outras Transferências do Fundo Nacional de Desenvolvimento da Educação – FNDE (não repassadas p	754.012,76
	39 - Fundo Especial do Petróleo e Transferências Decorrentes de Compensação Financeira pela Exploraç	746.066,09
	64 - Transferências de Convênios – Estado/Outros (não relacionados àeducação/saúde/assistência socia	5.000.000,00
	79 - Emendas Parlamentares Impositivas - Transferências do Estado	1.643.308,00
	83 - Operações de Crédito Internas - Outros Programas	5.004.714,82
	89 - Alienações de Bens destinados a Outros Programas	315.788,98
	Total das Despesas Orçamentárias - Recursos Vinculados (II)	45.081.457,07
	TOTAL GERAL (I + II)	72.604.717,54


Unidade Gestora: (281 / Prefeitura Municipal de Capinzal)

Saldo do exercício anterior - Caixa e equivalente de caixa - Anexo 4.1 ao Balanço Financeiro

Competência: 06/2021

Código	Especificação	Valor
1.1.1.0.0.00.00	CAIXA E EQUIVALENTES DE CAIXA - RECURSOS ORDINÁRIOS	
	00 - Recursos Ordinários	6.782.934,16
	Total de Caixa e Equivalentes de Caixa - Recursos Ordinários (I)	6.782.934,16
1.1.1.0.0.00.00	CAIXA E EQUIVALENTES DE CAIXA - RECURSOS VINCULADOS	
	01 - Receitas de Impostos e Transf de Impostos: Educação	441.092,37
	02 - Receitas de Impostos e Transf de impostos: Saúde	626.411,04
	07 - Contribuição de Intervenção no Domínio Econômico - CIDE	13.348,05
	08 - Contribuição para o Custeio dos Serviços de Iluminação Pública - COSIP	113.789,25
	19 - Transferências do FUNDEF/FUNDEB - (aplicação em outras despesas da Educação Básica)	217.638,42
	32 - Transferências de Convênios – União/Educação	128.079,63
	34 - Transferências de Convênios – União/Outros (não relacionados à educação/saúde/assistência socia	2.885.224,75
	36 - Salário-Educação	611.638,16
	37 - Outras Transferências do Fundo Nacional de Desenvolvimento da Educação – FNDE (não repassadas p	305.539,74
	39 - Fundo Especial do Petróleo e Transferências Decorrentes de Compensação Financeira pela Exploraç	761.788,12
	53 - COVID-19 - Recursos transferidos da União sem destinação específica (LC 173/2020 - Art. 5º, II-	1.616.667,16
	79 - Emendas Parlamentares Impositivas - Transferências do Estado	1.643.396,69
	83 - Operações de Crédito Internas - Outros Programas	7,14
	89 - Alienações de Bens destinados a Outros Programas	279.529,98
	Total de Caixa e Equivalentes de Caixa - Recursos Vinculados (II)	9.644.150,50
	TOTAL GERAL (I + II)	16.427.084,66



**Unidade Gestora: (281 / Prefeitura Municipal de Capinzal)**

Saldo do exercício anterior - Depósitos restituíveis e valores vinculados - Anexo 4.2 ao Balanço Financeiro

Competência: 06/2021

Código	Especificação	Valor
1.1.3.0.0.00.00, F	DEPÓSITOS RESTITUÍVEIS E VALORES VINCULADOS - RECURSOS ORDINÁRIOS	
	Total de Depósitos Restituíveis e Valores Vinculados - Recursos Ordinários (I)	
1.1.3.0.0.00.00, F	DEPÓSITOS RESTITUÍVEIS E VALORES VINCULADOS - RECURSOS VINCULADOS	
	Total de Depósitos Restituíveis e Valores Vinculados - Recursos Vinculados (II)	
	TOTAL GERAL (I + II)	



**Unidade Gestora: (281 / Prefeitura Municipal de Capinzal)**

Saldo para o exercício anterior - Investimentos e aplicações temporárias a curto prazo, segundo as Fontes de Recursos - Anexo 4.3 ao Balanço Financeiro.

Competência: 06/2021

Código	Especificação	Valor
1.1.4.0.0.00.00	INVESTIMENTOS E APLIC TEMPORARIAS CURTO PRAZO -	
F	RECURSOS ORDINÁRIOS	
	Total de Investimentos e Aplic. Temporários de Curto Prazo -	
	Recursos Ordinários (I)	
1.1.4.0.0.00.00	INVESTIMENTOS E APLIC TEMPORARIAS CURTO PRAZO -	
F	RECURSOS VINCULADOS	
	Total de Investimentos e Aplic. Temporários de Curto Prazo -	
	Recursos Vinculados (II)	
	TOTAL GERAL (I + II)	




Unidade Gestora: (281 / Prefeitura Municipal de Capinzal)

Saldo para o exercício seguinte - Caixa e equivalente de caixa - Anexo 5.1 ao Balanço Financeiro

Competência: 06/2021

Código	Especificação	Valor
1.1.1.0.0.00.00	CAIXA E EQUIVALENTES DE CAIXA - RECURSOS ORDINÁRIOS	
	00 - Recursos Ordinários	10.677.848,86
	Total de Caixa e Equivalentes de Caixa - Recursos Ordinários (I)	10.677.848,86
1.1.1.0.0.00.00	CAIXA E EQUIVALENTES DE CAIXA - RECURSOS VINCULADOS	
	01 - Receitas de Impostos e Transf de Impostos: Educação	499.930,59
	02 - Receitas de Impostos e Transf de impostos: Saúde	355.611,88
	07 - Contribuição de Intervenção no Domínio Econômico - CIDE	27.308,20
	08 - Contribuição para o Custeio dos Serviços de Iluminação Pública - COSIP	161.494,38
	19 - Transferências do FUNDEF/FUNDEB - (aplicação em outras despesas da Educação Básica)	314.850,50
	32 - Transferências de Convênios – União/Educação	1.077,00
	34 - Transferências de Convênios – União/Outros (não relacionados à educação/saúde/assistência socia	1.977.830,96
	36 - Salário-Educação	461.194,46
	37 - Outras Transferências do Fundo Nacional de Desenvolvimento da Educação – FNDE (não repassadas p	22.033,27
	39 - Fundo Especial do Petróleo e Transferências Decorrentes de Compensação Financeira pela Exploraç	619.647,68
	53 - COVID-19 - Recursos transferidos da União sem destinação específica (LC 173/2020 - Art. 5º, II-	1.616.667,16
	64 - Transferências de Convênios – Estado/Outros (não relacionados à educação/saúde/assistência socia	1.003.155,10
	76 - Emendas Parlamentares Individuais - Transferência especial (Inciso I do art. 1º EC 105/2019)	405.240,56
	79 - Emendas Parlamentares Impositivas - Transferências do Estado	1.870.640,45
	83 - Operações de Crédito Internas - Outros Programas	266,55
	89 - Alienações de Bens destinados a Outros Programas	531.718,58
	Total de Caixa e Equivalentes de Caixa - Recursos Vinculados (II)	9.868.667,32
	TOTAL GERAL (I + II)	20.546.516,18



**Unidade Gestora: (281 / Prefeitura Municipal de Capinzal)**

Saldo para o exercício seguinte - Depósitos restituíveis e valores vinculados - Anexo 5.2 ao Balanço Financeiro

Competência: 06/2021

Código	Especificação	Valor
1.1.3.0.0.00.00, F	DEPÓSITOS RESTITUÍVEIS E VALORES VINCULADOS - RECURSOS ORDINÁRIOS	
	Total de Depósitos Restituíveis e Valores Vinculados - Recursos Ordinários (I)	
1.1.3.0.0.00.00, F	DEPÓSITOS RESTITUÍVEIS E VALORES VINCULADOS - RECURSOS VINCULADOS	
	Total de Depósitos Restituíveis e Valores Vinculados - Recursos Vinculados (II)	
	TOTAL GERAL (I + II)	



**Unidade Gestora: (281 / Prefeitura Municipal de Capinzal)**

Saldo para o exercício seguinte - Investimentos e aplicações temporárias a curto prazo, segundo as Fontes de Recursos - Anexo 5.3 ao Balanço Financeiro.

Competência: 06/2021

Código	Especificação	Valor
1.1.4.0.0.00.00	INVESTIMENTOS E APLIC TEMPORARIAS CURTO PRAZO -	
F	RECURSOS ORDINÁRIOS	
	Total de Investimentos e Aplic. Temporários de Curto Prazo -	
	Recursos Ordinários (I)	
1.1.4.0.0.00.00	INVESTIMENTOS E APLIC TEMPORARIAS CURTO PRAZO -	
F	RECURSOS VINCULADOS	
	Total de Investimentos e Aplic. Temporários de Curto Prazo -	
	Recursos Vinculados (II)	
	TOTAL GERAL (I + II)	



Unidade Gestora: (281 / Prefeitura Municipal de Capinzal)

Competência: 06/2021

ATIVO	Exercício Atual	Exercício Anterior
ATIVO CIRCULANTE		
Caixa e Equivalentes de Caixa	20.546.516,18	16.427.084,66
Créditos a Curto Prazo	3.000.000,00	0,00
Créditos Tributários a Receber	0,00	0,00
Clientes	0,00	0,00
Créditos de Transferências a Receber	3.000.000,00	0,00
Empréstimos e Financiamentos Concedidos	0,00	0,00
Dívida Ativa Tributária	0,00	0,00
Dívida Ativa Não Tributária	0,00	0,00
(-) Ajuste de Perdas de Créditos a Curto Prazo	0,00	0,00
Demais Créditos e Valores a Curto Prazo	0,00	0,00
Investimentos e Aplicações Temporárias a Curto Prazo	0,00	0,00
Títulos e valores mobiliários	0,00	0,00
Investimento do RPPS	0,00	0,00
Aplicação temporária em metais preciosos	0,00	0,00
Aplicações em segmentos de Imóveis	0,00	0,00
(-) Ajustes de Perdas e Investimentos de aplicações temporários	0,00	0,00
Estoques	0,00	0,00
Ativo Não Circulante Mantido Para Venda	0,00	0,00
Variação Patrimoniais Diminutivas Pagas Antecipadamente	0,00	0,00
Total do Ativo Circulante	23.546.516,18	16.427.084,66
ATIVO NÃO CIRCULANTE		
Ativo Realizável a Longo Prazo	9.094.770,04	9.017.994,19
Créditos a Longo Prazo	9.094.770,04	9.017.994,19
Créditos Tributários a Receber	0,00	0,00
Clientes	0,00	0,00
Empréstimos e Financiamentos Concedidos	0,00	0,00
Dívida Ativa Tributária	6.516.490,68	6.523.980,76

Unidade Gestora: (281 / Prefeitura Municipal de Capinzal)

Competência: 06/2021

Dívida Ativa Não Tributária	2.578.279,36	2.494.013,43
Créditos previdenciários do RPPS	0,00	0,00
Outros créditos a longo prazo	0,00	
(-) Ajuste de Perdas de Créditos a Longo Prazo	0,00	0,00
Demais Créditos e Valores a Longo Prazo	0,00	0,00
Investimentos e Aplicações Temporárias a Longo Prazo	0,00	0,00
Estoques	0,00	0,00
VPD Pagas Antecipadamente	0,00	0,00
Investimentos	0,00	4.222,86
Participações Permanentes	0,00	4.222,86
Participações Avaliadas pelo Método de Equivalência Patrimonial	0,00	4.222,86
Participações Avaliadas pelo Método de Custo	0,00	0,00
(-) Redução ao Valor Recuperável de Participação Permanente	0,00	0,00
Propriedades para Investimento	0,00	0,00
(-) Depreciação acumulada de Investimentos	0,00	0,00
(-) Redução do Valor Recuperável de Propriedade para Investimento	0,00	0,00
Investimento do RPPS de Longo Prazo	0,00	0,00
(-) Redução ao Valor Recuperável de Investimento do RPPS	0,00	0,00
Demais Investimentos Permanentes	0,00	0,00
(-) Redução ao Valor Recuperável de Investimento - Demais	0,00	0,00
Imobilizado	78.273.729,41	61.541.927,16
Bens Móveis	19.171.370,82	16.195.878,80
(-) Depreciação, exaustão e amortizações acumuladas - Bens Móveis)	-5.672.870,74	-4.673.551,56
(-) Redução ao valor recuperável do imobilizado - Bens Móveis	0,00	0,00
Bens Imóveis	64.775.229,33	50.019.599,92
(-) Depreciação, exaustão e amortizações acumuladas Imóveis	0,00	0,00
(-) Redução ao valor recuperável do imobilizado - Bens Imóveis	0,00	0,00
Intangível	0,00	0,00
Diferido	0,00	0,00
Total do Ativo Não Circulante	87.368.499,45	70.564.144,21

Unidade Gestora: (281 / Prefeitura Municipal de Capinzal)

Competência: 06/2021

TOTAL DO ATIVO	110.915.015,63	86.991.228,87
PASSIVO E PATRIMÔNIO LÍQUIDO	Exercício Atual	Exercício Anterior
PASSIVO CIRCULANTE		
Obrigações Trabalhistas, Previdenciárias e Assistenciais a Pagar a Curto Prazo	2.106.012,40	1.690.329,81
Empréstimos e Financiamentos a Curto Prazo	0,00	0,00
Fornecedores e Contas a Pagar a Curto Prazo	13.800,00	100.000,00
Obrigações Fiscais a Curto Prazo	0,00	0,00
Transferencias fiscais a curto prazo	0,00	
Provisões a Curto Prazo	0,00	0,00
Demais Obrigações a Curto Prazo	0,00	0,00
Total do Passivo Circulante	2.119.812,40	1.790.329,81
PASSIVO NÃO CIRCULANTE		
Obrigações Trabalhistas, Previdenciárias e Assistenciais a Pagar a Longo Prazo	0,00	0,00
Empréstimos e Financiamentos a Longo Prazo	6.022.518,34	1.084.260,32
Fornecedores e Contas a Pagar a Longo Prazo	0,00	0,00
Obrigações Fiscais a Longo Prazo	0,00	0,00
Transferencias fiscais a longo prazo	0,00	
Provisões a Longo Prazo	0,00	0,00
Provisões Matemáticas Previdenciárias	0,00	0,00
Demais Provisões a Longo Prazo	0,00	0,00
Demais Obrigações a Longo Prazo	0,00	0,00
Resultado Diferido	0,00	0,00
Total do Passivo Não Circulante	6.022.518,34	1.084.260,32
TOTAL DO PASSIVO	8.142.330,74	2.874.590,13
PATRIMÔNIO LÍQUIDO		
Patrimônio Social e Capital Social	33.535.304,14	33.535.304,14

Unidade Gestora: (281 / Prefeitura Municipal de Capinzal)

Competência: 06/2021

Adiantamento para Futuro Aumento de Capital	0,00	0,00
Reservas de Capital	0,00	0,00
Ajustes de Avaliação Patrimonial	0,00	0,00
Reservas de Lucros	0,00	0,00
Demais Reservas	0,00	0,00
Resultados Acumulados	69.237.380,75	50.581.334,60
Resultado do Exercício	18.656.046,15	16.890.269,81
Resultado de Exercícios Anteriores	50.581.334,60	33.691.064,79
Ajustes de exercícios anteriores	0,00	0,00
outros Resultados	0,00	0,00
(-) Ações/Cotas em Tesouraria	0,00	0,00
Total do Patrimônio Líquido	102.772.684,89	84.116.638,74
TOTAL DO PASSIVO E DO PATRIMÔNIO LÍQUIDO	110.915.015,63	86.991.228,87



QUADRO DOS ATIVOS E PASSIVOS FINANCEIROS E PERMANENTES

Unidade Gestora: (281 / Prefeitura Municipal de Capinzal)

Competência: 06/2021

	Exercício Atual	Exercício Anterior
ATIVO (I)		
ATIVO FINANCEIRO	20.546.516,18	16.427.084,66
ATIVO PERMANENTE	90.368.499,45	70.564.144,21
Total do Ativo	110.915.015,63	86.991.228,87
PASSIVO (II)		
PASSIVO FINANCEIRO	8.659.220,67	5.533.952,09
PASSIVO PERMANENTE	8.128.530,74	2.774.590,13
Total do Passivo	16.787.751,41	8.308.542,22
SALDO PATRIMONIAL(III) = (I - II)	94.127.264,22	78.682.686,65





QUADRO DAS CONTAS DE COMPENSAÇÃO

Unidade Gestora: (281 / Prefeitura Municipal de Capinzal)

Competência: 06/2021

ATOS POTENCIAIS ATIVOS	Exercício Atual	Exercício Anterior
Garantias e Contragarantias Recebidas	0,00	0,00
Direitos Conveniados e Outros Instrumentos Congêneres	0,00	0,00
Direitos Contratuais	5.452.251,16	284.886,00
Outros Atos Potenciais Ativos	0,00	0,00
Total dos Atos Potenciais Ativos	5.452.251,16	284.886,00

ATOS POTENCIAIS PASSIVOS	Exercício Atual	Exercício Anterior
Garantias e Contragarantias Concedidas	0,00	0,00
Obrigações Conveniadas e Outros Instrumentos Congêneres	17,23	17,23
Obrigações Contratuais	40.007.882,71	39.321.180,69
Outros Atos Potenciais Passivos	0,00	0,00
Total dos Atos Potenciais Passivos	40.007.899,94	39.321.197,92





BALANÇO PATRIMONIAL - ANEXO 14
DEMONSTRATIVO DO SUPERÁVIT/DÉFICIT FINANCEIRO

Unidade Gestora: (281 / Prefeitura Municipal de Capinzal)

Competência: 06/2021

FONTES DE RECURSOS	Exercício Atual	Exercício Anterior
00 - Recursos Ordinários	9.255.631,22	4.954.058,50
01 - Receitas de Impostos e Transf de Impostos: Educação	205.752,58	401.092,37
02 - Receitas de Impostos e Transf de impostos: Saúde	355.611,88	626.411,04
07 - Contribuição de Intervenção no Domínio Econômico - CIDE	27.308,20	13.348,05
08 - Contribuição para o Custeio dos Serviços de Iluminação Pública - COSIP	148.626,17	19.856,14
19 - Transferências do FUNDEF/FUNDEB - (aplicação em outras despesas da Educação Básica)	169.678,14	217.638,42
32 - Transferências de Convênios – União/Educação	1.077,00	128.079,63
34 - Transferências de Convênios – União/Outros (não relacionados à educação/saúde/assistência socia	340.427,35	-57.369,91
36 - Salário-Educação	15.021,19	461.580,17
37 - Outras Transferências do Fundo Nacional de Desenvolvimento da Educação – FNDE (não repassadas p	22.033,27	305.539,74
39 - Fundo Especial do Petróleo e Transferências Decorrentes de Compensação Financeira pela Exploraç	619.647,68	283.297,45
53 - COVID-19 - Recursos transferidos da União sem destinação específica (LC 173/2020 - Art. 5º, II-	1.616.667,16	1.616.667,16
64 - Transferências de Convênios – Estado/Outros (não relacionados à educação/saúde/assistência socia	-2.996.844,90	0,00
76 - Emendas Parlamentares Individuais - Transferência especial (Inciso I do art. 1º EC 105/2019)	405.240,56	0,00
79 - Emendas Parlamentares Impositivas - Transferências do Estado	1.242.131,86	1.643.396,69
83 - Operações de Crédito Internas - Outros Programas	266,55	7,14
89 - Alienações de Bens destinados a Outros Programas	459.019,60	279.529,98
TOTAL	11.887.295,51	10.893.132,57





PRESTAÇÃO DE CONTAS DO PREFEITO EXERCÍCIO DE 2021



Município de Capinzal

Data de Fundação – 17/02/1949

População: 23.218 habitantes (IBGE – 2021)

PIB: 949,03 (em milhões)

(IBGE – 2019)



SUMÁRIO

INTRODUÇÃO	4
2. CARACTERIZAÇÃO DO MUNICÍPIO	5
2.1 Indicadores Estatísticos	5
3. ANÁLISE DA GESTÃO ORÇAMENTÁRIA	7
3.1. Apuração do resultado orçamentário	7
3.2. Análise do resultado orçamentário.....	8
3.3. Análise das receitas e despesas orçamentárias	8
4. ANÁLISE DA GESTÃO PATRIMONIAL E FINANCEIRA	17
4.1. Situação Patrimonial	17
4.2. Análise do resultado financeiro	18
4.2.1. Análise do resultado financeiro por especificação de fontes de recursos	19
4.3. Análise da evolução patrimonial e financeira	22
5. ANÁLISE DO CUMPRIMENTO DE LIMITES	25
5.1. Saúde	25
5.2. Ensino	27
5.2.1. Limite de 25% das receitas de impostos e transferências	27
5.2.2. FUNDEB	28
5.3. Limites de gastos com pessoal (LRF)	31
5.3.1. Limite máximo para os gastos com pessoal do Município	31
5.3.2. Limite máximo para os gastos com pessoal do Poder Executivo	32
5.3.3. Limite máximo para os gastos com pessoal do Poder Legislativo	34
6. CONSELHOS MUNICIPAIS	36
6.1. Conselho Municipal de Acompanhamento e Controle Social do FUNDEB (CACS – FUNDEB)	36
6.2. Conselho Municipal de Saúde (CMS)	37
6.3. Conselho Municipal dos Direitos da Criança e do Adolescente	41
6.4. Conselho Municipal de Assistência Social (CMAS)	42
6.5. Conselho Municipal de Alimentação Escolar (CMAE)	42

6.6. Conselho Municipal do Idoso (ou da Pessoa Idosa ou dos Direitos da Pessoa Idosa).....	43
7. DO CUMPRIMENTO DA TRANSPARÊNCIA DA GESTÃO FISCAL	44
8. POLÍTICAS PÚBLICAS.....	47
8.1. Monitoramento do Plano Nacional de Saúde – Pactuação Interfederativa 2017-2021	47
8.2. Monitoramento das Metas do Plano Nacional de Educação - PNE	50
8.2.1. Monitoramento da Meta 1 do PNE: Educação Infantil	51
8.2.2. Taxa de atendimento em Creche.....	52
8.2.3. Taxa de atendimento na Pré-escola.....	53
8.2.4 – Avaliação da vinculação das metas da educação do PNE previstas na LOA	54
9. DEMONSTRATIVO DOS RECURSOS UTILIZADOS NO COMBATE A PANDEMIA DA COVID19 E DA APURAÇÃO DA VARIAÇÃO PERCENTUAL DAS DESPESAS COM PESSOAL DO PODER EXECUTIVO NA VIGÊNCIA DA LEI COMPLEMENTAR Nº 173/2020	57
10. RESTRIÇÕES APURADAS	60
11. SÍNTESE DO EXERCÍCIO DE 2021	61
CONCLUSÃO	62
INFORMAÇÕES COMPLEMENTARES	64
APÊNDICE.....	65

PROCESSO	PCP 22/00114782
UNIDADE	Município de Capinzal
RESPONSÁVEL	Sr. Nilvo Dorini - Prefeito Municipal
ASSUNTO	Prestação de Contas do Prefeito referente ao ano de 2021
RELATÓRIO N°	98/2022

INTRODUÇÃO

O Tribunal de Contas de Santa Catarina, no uso de suas competências para a efetivação do controle externo consoante disposto no artigo 31, § 1º, da Constituição Federal e dando cumprimento às atribuições assentes nos artigos 113 da Constituição Estadual e 50 e 54 da Lei Complementar nº 202/2000, procedeu ao exame das Contas apresentadas pelo Prefeito de Capinzal, relativas ao exercício de 2021.

O presente Relatório abrange a análise do Balanço Anual do exercício financeiro de 2021 e as informações dos registros contábeis e de execução orçamentária enviadas por meio eletrônico, buscando evidenciar os resultados alcançados pela Administração Municipal, em atendimento às disposições do artigo 7º da Instrução Normativa nº TC-20/2015 e artigo 22 da Instrução Normativa nº TC-02/2001, bem como o artigo 12, § 1º da Instrução Normativa nº TC-28/2021.

A referida análise deu-se basicamente na situação Patrimonial, Financeira e na Execução Orçamentária do Município, não envolvendo o exame de legalidade e legitimidade dos atos de gestão, o resultado de eventuais auditorias oriundas de denúncias, representações e outras, que devem integrar processos específicos, a serem submetidos à apreciação deste Tribunal de Contas.

No que tange a análise da situação Patrimonial e Financeira foram abordados aspectos sobre a composição do Balanço, apuração do resultado financeiro e de quocientes patrimoniais e financeiros para auxiliar a análise dos resultados ao longo dos últimos cinco exercícios.

Registre-se que a média regional indicada no presente relatório corresponde à respectiva Associação de Municípios que abrange Capinzal, sendo que as médias do exercício em análise foram geradas em 24/06/2022 conforme base de dados constituída a partir das informações bimestrais encaminhadas pelos municípios através do Sistema e-Sfinge e as médias dos

exercícios anteriores a partir dos dados analisados, julgados ou apreciados por este Tribunal.

Com referência à análise da Gestão Orçamentária, tomou-se por base os instrumentos legais do processo orçamentário, a execução do orçamento de forma consolidada a apuração e a evolução do resultado orçamentário, atentando-se para o cumprimento dos limites constitucionais e legais estabelecidos no ordenamento jurídico vigente.

Informa-se que, mediante análise de risco e relevância, tendo como parâmetro a Decisão Normativa nº 06/2008, que estabelece critérios para apreciação das contas anuais prestadas pelos Prefeitos Municipais, este Município teve seu Relatório gerado automaticamente pelo Sistema Corporativo do Tribunal, e encaminhado ao MPTC.

Destaca-se que, com relação aos Pareceres de Conselhos Municipais e ao Relatório do Órgão Central de Controle Interno, serão verificados tão somente as remessas dos arquivos.

2. CARACTERIZAÇÃO DO MUNICÍPIO

2.1 Indicadores Estatísticos

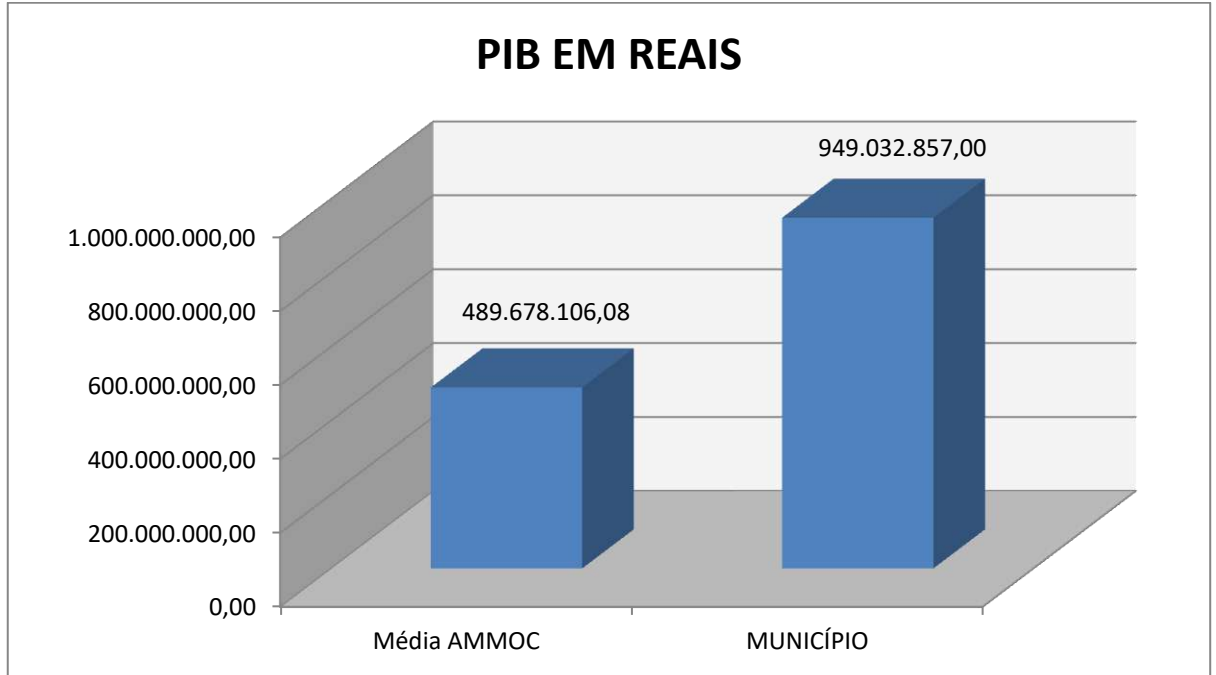
O Município de Capinzal tem uma população estimada em 23.218¹ habitantes e Índice de Desenvolvimento Humano de 0,75². O Produto Interno Bruto alcançava o valor de R\$ 949.032.857,00³, revelando um PIB per capita à época de R\$ 41.536,80, considerando uma população estimada em 2019 de 22.848 habitantes.

¹ IBGE – 2021

² PNUD - 2010

³ Produto Interno Bruto dos Municípios – IBGE/2019

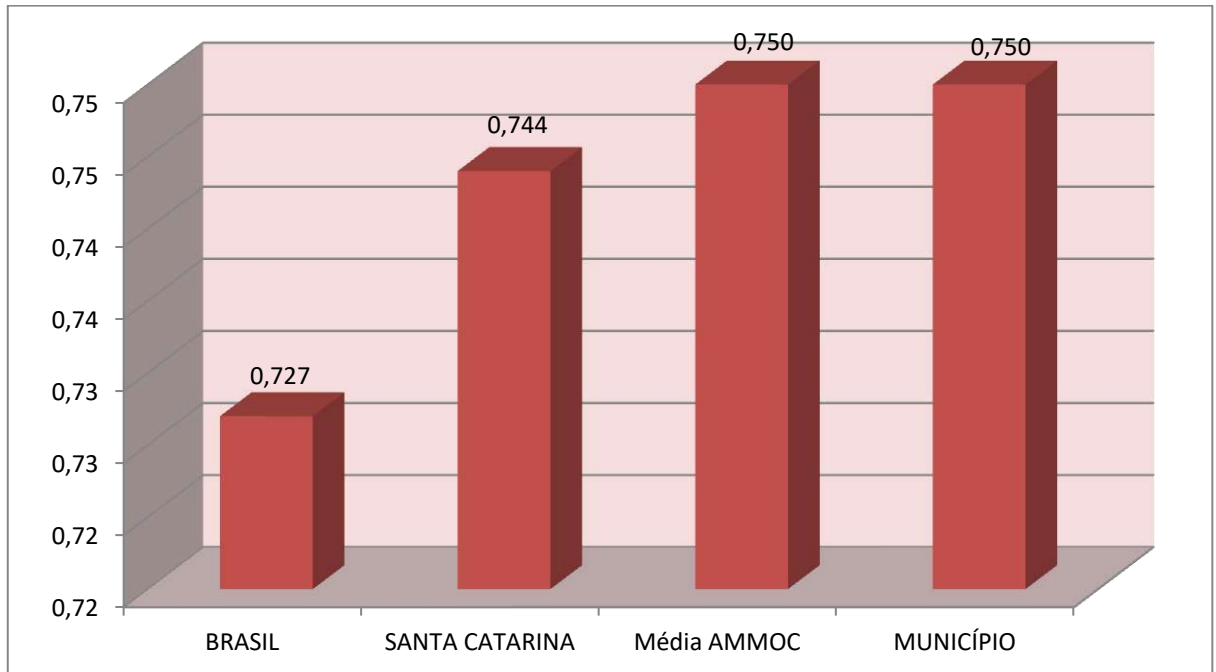
Gráfico 01 – Produto Interno Bruto – PIB



Fonte: IBGE – 2021

No tocante ao desenvolvimento econômico e social mensurado pelo IDH/PNUD/2010, o Município de Capinzal encontra-se na seguinte situação:

Gráfico 02 – Índice de Desenvolvimento Humano – IDH



Fonte: PNUD – 2010

3. ANÁLISE DA GESTÃO ORÇAMENTÁRIA

A análise da gestão orçamentária envolve os seguintes aspectos: demonstração da apuração do resultado orçamentário do presente exercício, com a demonstração dos valores previstos ou autorizados pelo Poder Legislativo; apurando-se quocientes que demonstram a evolução relativa do resultado da execução orçamentária do Município; a demonstração da execução das receitas e despesas, cotejando-as com os valores orçados, bem como a evolução do esforço tributário, IPTU per capita e o esforço de cobrança da dívida ativa. Por fim, apura-se o total da receita com impostos (incluindo as transferências de impostos) e a receita corrente líquida.

Segue abaixo os instrumentos de planejamento aplicáveis ao exercício em análise, as datas das audiências públicas realizadas e o valor da receita e despesa inicialmente orçadas:

Quadro 01 – Leis Orçamentárias

LEIS		DATA DAS AUDIÊNCIAS	RECEITA ESTIMADA	100.329.000,00
PPA	3251/2017	17/04/2017		
LDO	3380/2020	30/06/2020	DESPESA FIXADA	100.329.000,00
LOA	3388/2020	30/09/2020		

3.1. Apuração do resultado orçamentário

O confronto entre a receita arrecadada e a despesa realizada, resultou no Déficit de execução orçamentária da ordem de **R\$ 268.601,23**, correspondendo a **0,25%** da receita arrecadada.

Salienta-se que o resultado consolidado, Déficit de R\$ 268.601,23, é composto pelo resultado do Orçamento Centralizado - Prefeitura Municipal, Superávit de R\$ 725.480,55 e do conjunto do Orçamento das demais Unidades Municipais Déficit de R\$ 994.081,78.

Ressalta-se que o Déficit em questão foi totalmente absorvido pelo superávit financeiro do exercício anterior (R\$ 16.028.517,39), conforme demonstrado na apuração da variação do patrimônio financeiro (item 4.2, deste Relatório).

Assim, a execução orçamentária do Município pode ser demonstrada, sinteticamente, da seguinte forma:

Quadro 02 – Demonstração do Resultado da Execução Orçamentária (em Reais) – 2021

Descrição	Previsão/Autorização	Execução	% Executado
RECEITA	100.329.000,00	109.170.174,66	108,81
DESPESA (considerando as alterações orçamentárias)	135.874.938,02	109.438.775,89	80,54
Déficit de Execução Orçamentária		268.601,23	

Fonte: Demonstrativos do Balanço Geral consolidado.

3.2. Análise do resultado orçamentário

A análise da evolução do resultado orçamentário é facilitada com o uso de quocientes, pois os resultados absolutos expressos nas demonstrações contábeis são relativizados, permitindo a comparação de dados entre exercícios e Municípios distintos.

A seguir é exibido quadro que evidencia a evolução do Quociente de Resultado Orçamentário do Município de Capinzal nos últimos 5 anos:

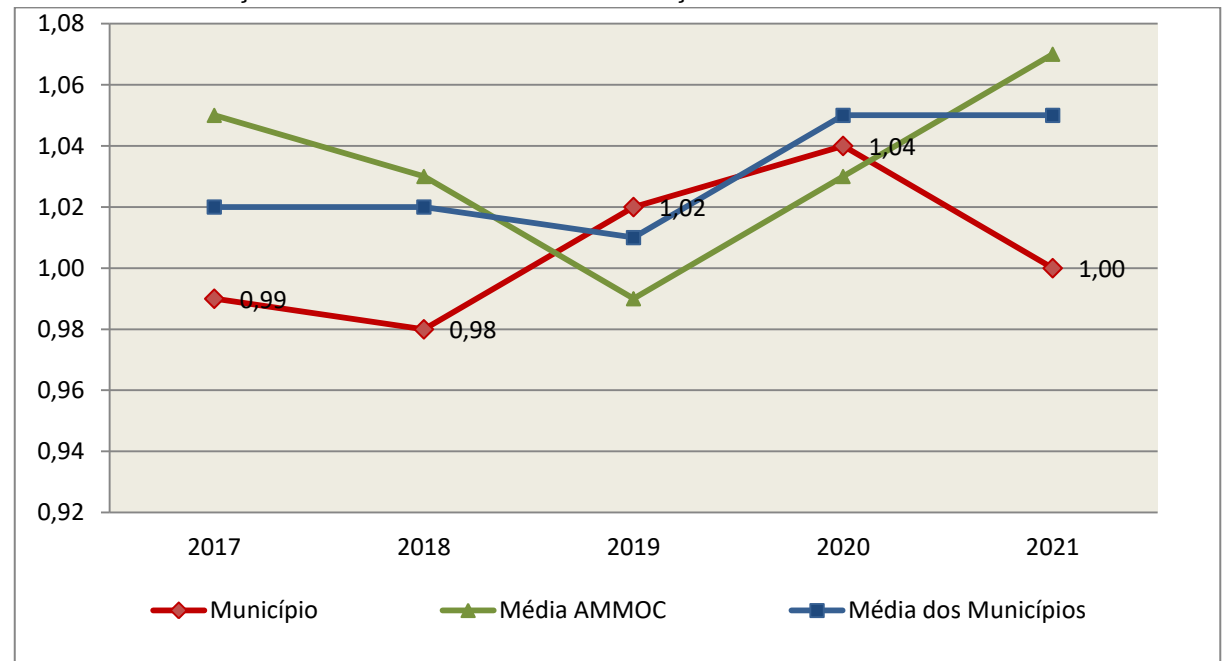
Quadro 03 – Quocientes de Resultado Orçamentário – 2017-2021

ITENS / ANO		2017	2018	2019	2020	2021
1	Receita realizada	75.307.900,30	81.051.193,84	89.564.859,13	93.540.063,47	109.170.174,66
2	Despesa executada	75.710.182,68	82.467.369,73	87.775.800,68	89.842.742,92	109.438.775,89
QUOCIENTE		2017	2018	2019	2020	2021
Resultado Orçamentário (1÷2)		0,99	0,98	1,02	1,04	1,00

Fonte: Demonstrativos do Balanço Geral Consolidado e análise técnica.

O resultado orçamentário pode ser verificado por meio do quociente entre a receita orçamentária e a despesa orçamentária. Quando esse indicador for superior a 1,00 tem-se que o resultado orçamentário foi superavitário (receitas superiores às despesas).

Gráfico 03 – Evolução dos Quocientes de Resultado Orçamentário: 2017 – 2021



Fonte: Demonstrativos do Balanço Geral consolidado – Sistema e-Sfinge.

3.3. Análise das receitas e despesas orçamentárias

Os quadros que sintetizam a execução das receitas e despesas no exercício trazem também os valores previstos ou autorizados pelo Legislativo Municipal, de forma que se possa avaliar a destinação de recursos pelo Poder Executivo, bem como o cumprimento de imposições constitucionais.

No âmbito do Município, a receita orçamentária pode ser entendida como os recursos financeiros arrecadados para fazer frente às suas despesas.

A receita arrecadada do exercício em exame atingiu o montante de **R\$ 109.170.174,66**, equivalendo a **108,81%** da receita orçada.

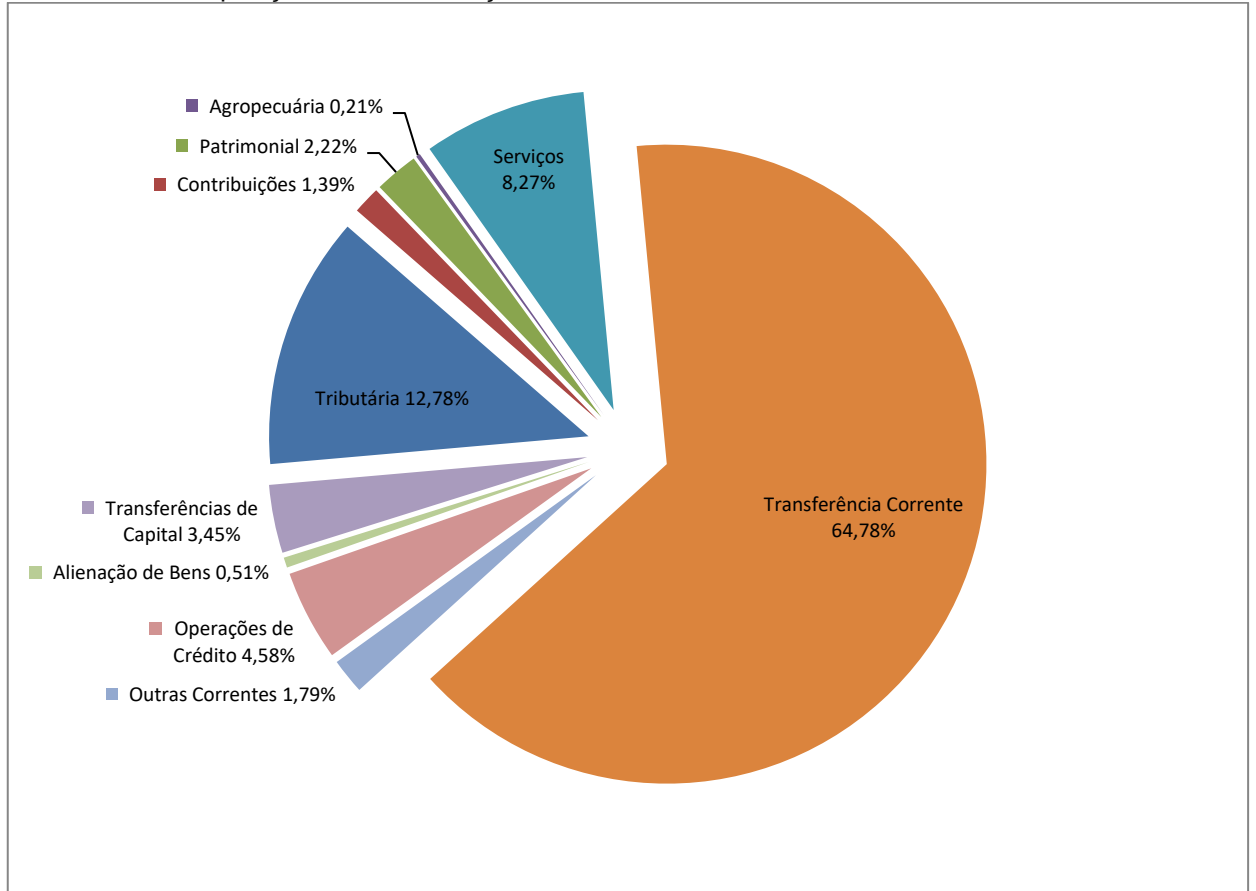
As receitas por origem e o cotejamento entre os valores previstos e os arrecadados são assim demonstrados:

Quadro 04 – Comparativo da Receita Orçamentária Prevista e Arrecadada (em Reais): 2021

RECEITA POR ORIGEM	PREVISÃO	ARRECADADAÇÃO	% ARRECADADO
Impostos, Taxas e Contribuições de Melhoria	11.537.683,38	13.956.165,80	120,96
Receita de Contribuições	1.600.000,00	1.522.282,54	95,14
Receita Patrimonial	731.843,05	2.422.216,29	330,97
Receita Agropecuária	240.000,00	233.957,21	97,48
Receita Industrial	500,00	-	-
Receita de Serviços	9.229.717,46	9.029.151,48	97,83
Transferências Correntes	73.059.144,45	70.717.265,49	96,79
Outras Receitas Correntes	1.902.449,58	1.954.221,43	102,72
RECEITA CORRENTE	98.301.337,92	99.835.260,24	101,56
Operações de Crédito	2.016.000,00	5.004.714,82	248,25
Alienação de Bens	11.662,08	562.160,00	4.820,41
Transferências de Capital	-	3.768.039,60	-
RECEITA DE CAPITAL	2.027.662,08	9.334.914,42	460,38
TOTAL DA RECEITA	100.329.000,00	109.170.174,66	108,81

Fonte: ¹Dados do Sistema e-Sfinge – Módulo Planejamento e ²Demonstrativos do Balanço Geral consolidado.

Gráfico 04 – Composição da Receita Orçamentária Arrecadada: 2021

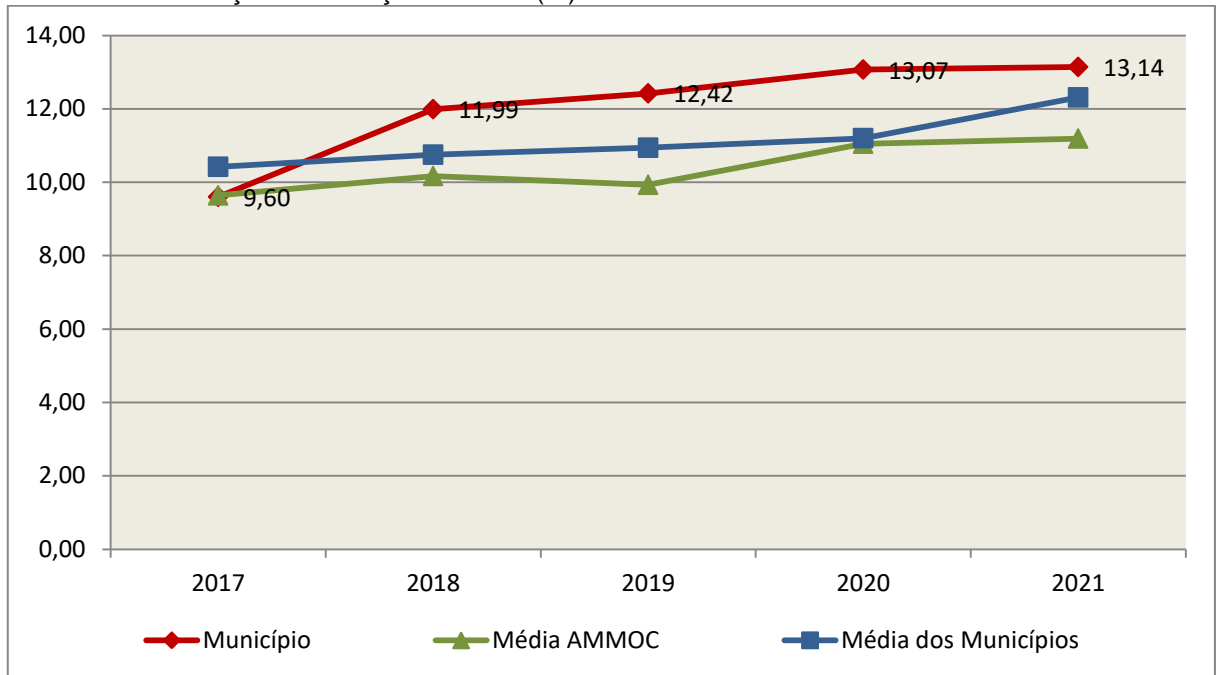


Fonte: Demonstrativos do Balanço Geral consolidado – Sistema e-Sfinge.

O gráfico anterior apresenta a relação de cada receita por origem com o total arrecadado no exercício. Destaca-se que parcela significativa da receita, **64,78%**, está concentrada nas transferências correntes.

Um aspecto importante a ser analisado na gestão da receita orçamentária pode ser traduzido como “esforço tributário”. O gráfico que segue mostra a evolução da receita tributária em relação ao total das receitas correntes do Município.

Gráfico 05 – Evolução do Esforço Tributário (%): 2017 – 2021

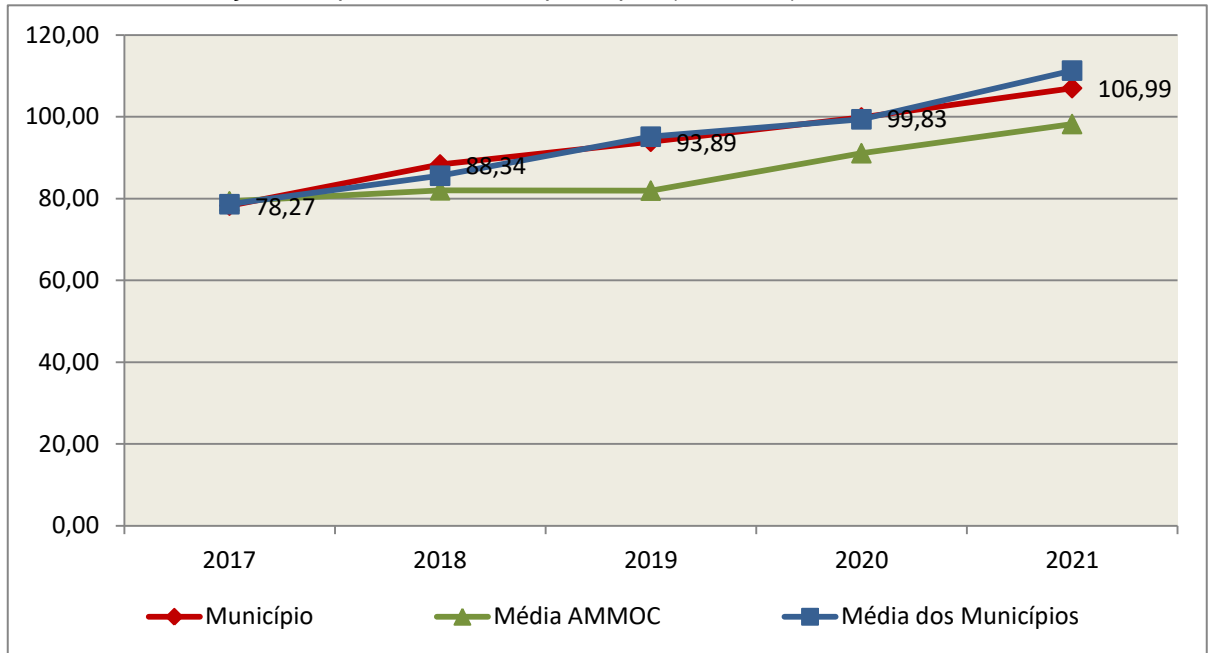


Fonte: Demonstrativos do Balanço Geral consolidado – Sistema e-Sfinge.

Relativamente às receitas arrecadadas, deve-se dar destaque às receitas próprias com impostos no exercício da competência tributária estabelecida constitucionalmente e exigida pela Lei de Responsabilidade Fiscal.

Nesse sentido, destaca-se no gráfico a seguir a evolução do IPTU arrecadado *per capita* nos últimos 5 (cinco) anos.

Gráfico 06 – Evolução Comparativa do IPTU per capita (em Reais): 2017 – 2021



Fonte: Demonstrativos do Balanço Geral consolidado – Sistema e-Sfinge e IBGE.

A Dívida Ativa apresentou o seguinte comportamento no exercício em análise:

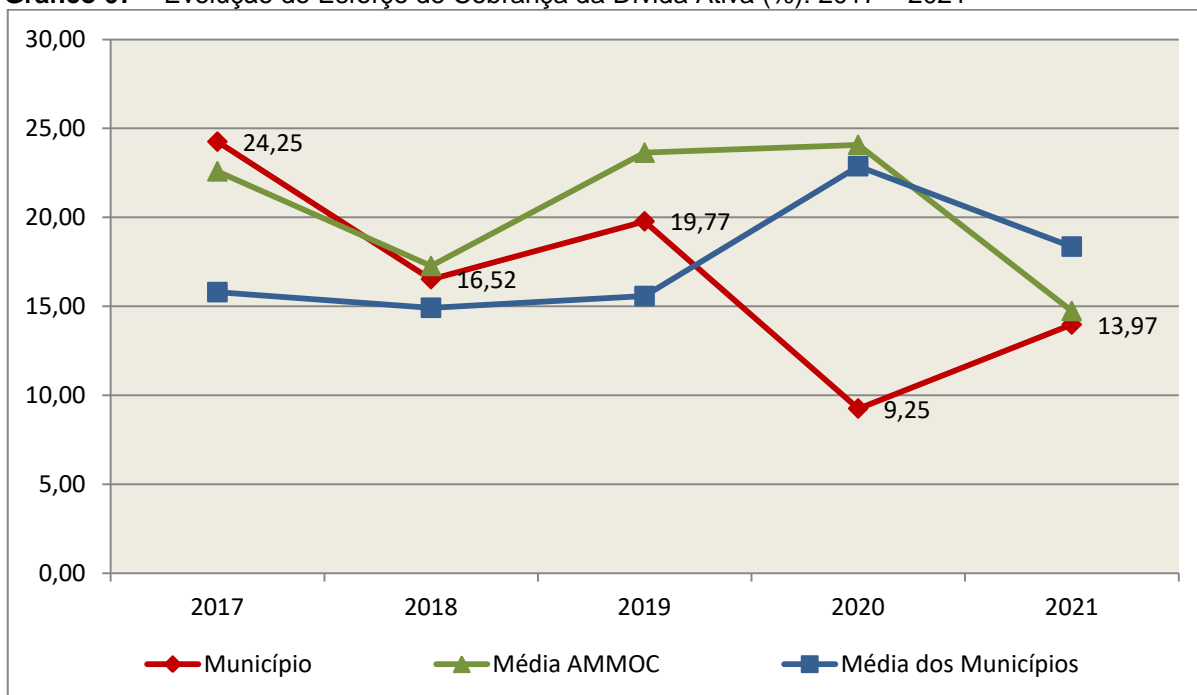
Quadro 05 – Movimentação da Dívida Ativa (em Reais): 2021

Saldo Anterior	Inscrição/Transferências/Atualização	Recebimento	Transferências/Outras Baixas	Saldo Final
9.469.467,77	9.244.414,03	1.322.783,53	7.888.080,04	9.503.018,23

Fonte: Demonstrativos do Balanço Geral consolidado – Sistema e-Sfinge.

Importante também analisar a eficiência na cobrança da dívida ativa ao longo dos últimos cinco anos. O gráfico seguinte mostra o percentual de dívida ativa recebida em relação ao saldo do exercício anterior:

Gráfico 07 – Evolução do Esforço de Cobrança da Dívida Ativa (%): 2017 – 2021



Fonte: Demonstrativos do Balanço Geral consolidado – Sistema e-Sfinge.

No tocante as despesas executadas em contraposição às orçadas (incluindo as alterações orçamentárias), segundo a classificação funcional, tem-se a demonstração do próximo quadro:

Quadro 06 – Comparativo entre a Despesa por Função de Governo Autorizada e Executada: 2021

DESPESA POR FUNÇÃO DE GOVERNO	AUTORIZAÇÃO ¹ (R\$)	EXECUÇÃO ² (R\$)	% EXECUTADO
01-Legislativa	2.251.450,00	1.766.824,00	78,47
04-Administração	10.006.265,17	9.094.451,47	90,89
06-Segurança Pública	1.542.842,68	1.054.076,17	68,32
08-Assistência Social	3.830.878,13	2.532.808,89	66,12
10-Saúde	25.010.773,89	23.777.179,48	95,07
12-Educação	35.670.790,36	30.881.373,35	86,57
13-Cultura	917.800,00	678.967,56	73,98
15-Urbanismo	34.120.085,49	23.114.539,18	67,74
16-Habitação	112.500,00	35.309,45	31,39
17-Saneamento	9.665.117,22	9.247.706,80	95,68
18-Gestão Ambiental	153.000,00	22.338,41	14,60
20-Agricultura	1.312.007,58	1.072.371,18	81,74
23-Comércio e Serviços	440.000,00	250.236,74	56,87
24-Comunicações	29.000,00	-	-
26-Transporte	7.430.469,31	3.101.904,53	41,75
27-Desporto e Lazer	761.292,50	542.904,08	71,31
28-Encargos Especiais	2.570.665,69	2.265.784,60	88,14

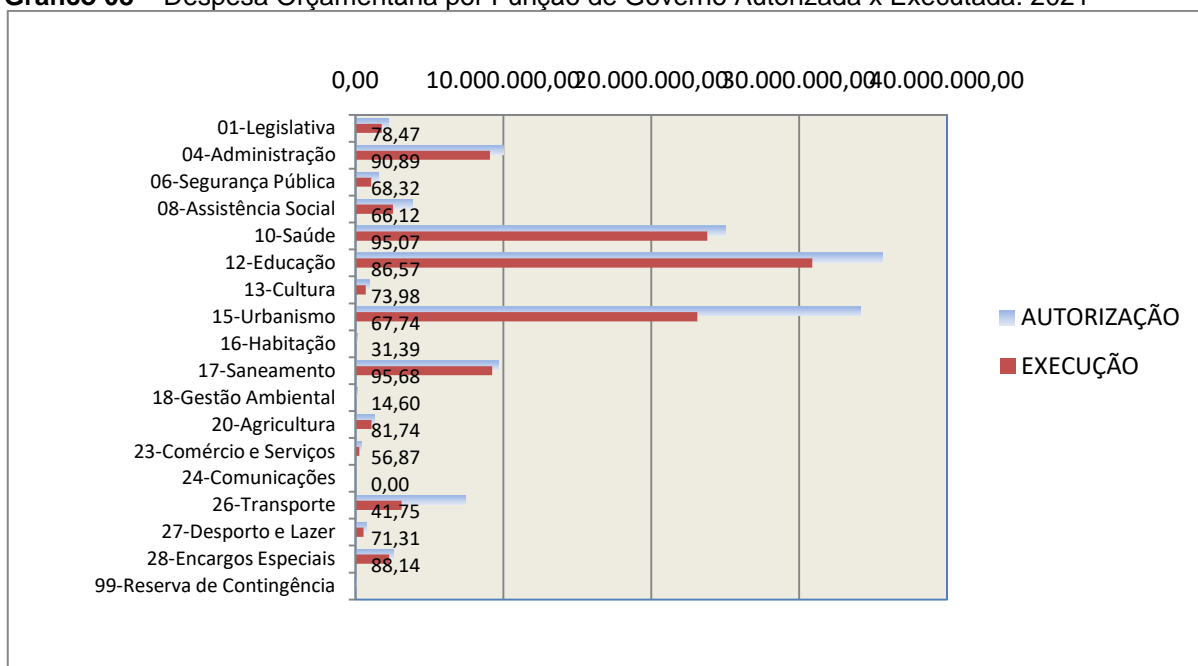
DESPESA POR FUNÇÃO DE GOVERNO	AUTORIZAÇÃO ¹ (R\$)	EXECUÇÃO ² (R\$)	% EXECUTADO
99-Reserva de Contingência	50.000,00	-	-
TOTAL DA DESPESA	135.874.938,02	109.438.775,89	80,54

Fontes: ¹Dados do Sistema e-Sfinge – Módulo Planejamento e ²Demonstrativos do Balanço Geral consolidado.

A análise entre despesa autorizada e executada configura-se importante quando se tem como objetivo subsidiar o parecer prévio, permitindo identificar quais funções foram priorizadas ou contingenciadas em relação à deliberação legislativa no tocante ao orçamento municipal.

O gráfico seguinte demonstra o cotejamento entre as despesas autorizadas e executadas segundo as funções de governo. Trata-se de uma representação gráfica do Quadro anterior.

Gráfico 08 – Despesa Orçamentária por Função de Governo Autorizada x Executada: 2021



Fonte: Demonstrativos do Balanço Geral consolidado – Sistema e-Sfinge.

A evolução das despesas executadas por função de governo está demonstrada no quadro a seguir:

Quadro 07 – Evolução das Despesas Executadas por Função de Governo (em Reais): 2017 – 2021

DESPESA POR FUNÇÃO DE GOVERNO	2017	2018	2019	2020	2021
01-Legislativa	1.686.221,54	1.764.686,79	1.735.084,47	1.658.543,67	1.766.824,00
04-Administração	10.121.145,48	11.188.298,12	9.602.248,73	8.775.261,12	9.094.451,47
06-Segurança Pública	952.057,84	751.236,99	1.114.367,89	1.007.332,49	1.054.076,17
08-Assistência Social	951.404,76	1.077.798,52	1.327.226,50	2.260.320,97	2.532.808,89
10-Saúde	14.976.370,69	17.950.659,94	20.370.145,50	19.961.744,38	23.777.179,48
12-Educação	22.204.938,31	24.421.015,21	27.416.637,45	22.772.584,60	30.881.373,35

DESPESA POR FUNÇÃO DE GOVERNO	2017	2018	2019	2020	2021
13-Cultura	557.975,36	666.412,30	603.020,11	714.524,62	678.967,56
15-Urbanismo	12.333.956,20	12.026.809,58	10.188.658,77	14.870.283,82	23.114.539,18
16-Habitação	132.092,66	202.164,87	433.533,80	795.686,17	35.309,45
17-Saneamento	6.613.151,57	6.563.462,11	8.257.462,88	7.801.066,06	9.247.706,80
18-Gestão Ambiental	8.053,44	20.627,38	29.478,87	33.108,51	22.338,41
20-Agricultura	791.883,01	1.132.202,51	1.165.150,46	1.107.218,06	1.072.371,18
22-Indústria	-	19.284,47	4.552,55	228,78	-
23-Comércio e Serviços	364.919,15	595.979,37	808.240,08	350.118,55	250.236,74
24-Comunicações	10.850,00	18.600,00	-	-	-
26-Transporte	1.433.929,40	1.503.433,92	1.383.316,09	4.938.146,65	3.101.904,53
27-Desporto e Lazer	519.275,88	597.120,30	691.352,25	375.016,67	542.904,08
28-Encargos Especiais	2.051.957,39	1.967.577,35	2.645.324,28	2.421.557,80	2.265.784,60
TOTAL DA DESPESA REALIZADA	75.710.182,68	82.467.369,73	87.775.800,68	89.842.742,92	109.438.775,89

Fonte: Demonstrativos do Balanço Geral consolidado – Sistema e-Sfinge.

No quadro a seguir, demonstra-se a apuração das receitas decorrente de impostos, informação utilizada no cálculo dos limites com saúde e educação.

Quadro 08 – Apuração da Receita com Impostos: 2021

RECEITAS COM IMPOSTOS (incluídas as transferências de impostos)	Valor (R\$)	%
Imposto Predial e Territorial Urbano	2.483.987,50	3,74
Imposto sobre Serviços de Qualquer Natureza	5.636.655,82	8,49
Imposto sobre a Renda e Proventos de qualquer Natureza	1.972.367,62	2,97
Imposto s/Transmissão Inter vivos de Bens Imóveis e Direitos Reais sobre Bens Imóveis	1.335.262,00	2,01
Cota-Parte do ICMS	30.168.458,84	45,41
Cota-Parte do IPVA	3.237.072,27	4,87
Cota-Parte do IPI sobre Exportação	421.793,37	0,63
Cota-Parte do FPM	18.928.305,29	28,49
Cota-Parte do FPM (1%, entregue no mês de julho) - art. 159, I, alínea “e” da C.F. e Emenda Constitucional nº 84, de 2014	732.869,94	1,10
Cota-Parte do FPM (1%, entregue no mês de dezembro) - art. 159, I, alínea “d” da C.F.	829.650,73	1,25
Cota-Parte do ITR	39.957,64	0,06
Receita de Dívida Ativa Proveniente de Impostos	450.998,96	0,68
Receita de Multas e Juros provenientes de impostos, inclusive da dívida ativa decorrente de impostos	193.419,62	0,29
TOTAL DA RECEITA COM IMPOSTOS (Base de cálculo para a Educação)	66.430.799,60	100,00

RECEITAS COM IMPOSTOS (incluídas as transferências de impostos)	Valor (R\$)	%
(-) Cota-Parte do FPM (1%, entregue no mês de julho) - art. 159, I, alínea “e” da C.F. e Emenda Constitucional nº 84, de 2014	732.869,94	
(-) Cota-Parte do FPM(1%, entregue no mês de dezembro) - art. 159, I, alínea “d” da C.F.	829.650,73	
TOTAL DA RECEITA COM IMPOSTOS (Base de cálculo para a Saúde)	64.868.278,93	100,00

Fonte: Demonstrativos do Balanço Geral consolidado – Sistema e-Sfinge.

O ingresso de recursos provenientes de impostos tem importância na gestão orçamentária municipal, eis que serve como denominador dos percentuais mínimos de aplicação em saúde e educação.

Da mesma forma, o total da Receita Corrente Líquida (RCL), demonstrado no quadro seguinte, serve como parâmetro para o cálculo dos percentuais máximos das despesas de pessoal estabelecidos na Lei de Responsabilidade Fiscal.

Quadro 09 – Apuração da Receita Corrente Líquida: 2021

DEMONSTRATIVO DA RECEITA CORRENTE LÍQUIDA DO MUNICÍPIO	Valor (R\$)
Receitas Correntes Arrecadadas	110.394.449,82
(-) Dedução das receitas para formação do FUNDEB	10.559.189,58
TOTAL DA RECEITA CORRENTE LÍQUIDA	99.835.260,24

Fonte: Demonstrativos do Balanço Geral consolidado – Sistema e-Sfinge.

O valor das transferências correntes obrigatórias da União relativas às emendas individuais e de bancada, bem como as emendas impositivas transferidas pelo Estado, serão excluídos do cálculo da Receita Corrente Líquida para fins de aplicação dos limites de despesas com pessoal (Item 5.3, deste Relatório), conforme determinam os artigos 166, § 16, e 166-A, § 1º, da Constituição Federal.

Quadro 09-A – Apuração da Receita Corrente Líquida Ajustada

TOTAL DA RECEITA CORRENTE LÍQUIDA	99.835.260,24
(-) Transferências correntes obrigatórias da União relativas às emendas individuais (art. 166 da CF, §9º e §11)	405.240,56
(-) Transferências decorrentes das emendas parlamentares impositivas (art.166-A CF/88 c/c §9º do art. 120 da Constituição Estadual/SC)	1.443.865,13
RECEITA CORRENTE LÍQUIDA AJUSTADA PARA CÁLCULO DOS LIMITES DE ENDIVIDAMENTO	97.986.154,55
(-) Transferências obrigatórias da União relativas às emendas de bancada (art. 166, § 12 e §20, da CF)	0,00
RECEITA CORRENTE LÍQUIDA AJUSTADA (para fins de verificação do limite do gasto de pessoal – Item 5.3 deste Relatório)	97.986.154,55

***Fonte:** Demonstrativos do Balanço Geral consolidado – Sistema e-Sfinge.

Quadro 10 – Relação Percentual entre Receitas e Despesas Correntes (art. 167-A, da CF)

Descrição	Valor (R\$)
Receita corrente consolidada, inclusive intraorçamentária	99.835.260,24
(+/-) Ajustes na Receita corrente consolidada	0,00
Total da Receita corrente consolidada, inclusive intraorçamentária (1)	99.835.260,24
Despesa corrente liquidada e RP não processados, consolidado, inclusive intraorçamentária	85.276.108,62
(+/-) Ajustes na Despesa corrente liquidada e RP não processados	0,00
Total da Despesa corrente liquidada e RP não processados, consolidado, inclusive intraorçamentária (2)	85.276.108,62
% entre despesas e receitas correntes(2/1)	85,42

No período de 12 (doze) meses, posição de janeiro a dezembro de 2021, a relação entre despesas correntes e receitas correntes atingiu o percentual de **85,42%**, não superando 95%. O Município não se enquadra na hipótese das vedações de que trata o art. 167-A da Constituição Federal, **cumprindo**, portanto, o referido dispositivo constitucional.

4. ANÁLISE DA GESTÃO PATRIMONIAL E FINANCEIRA

A análise compreendida neste capítulo consiste em demonstrar a situação patrimonial existente ao final do exercício, em contraposição à situação existente no final do exercício anterior; discriminando especificamente a variação da situação financeira do Município e sua capacidade de pagamento de curto prazo.

4.1. Situação Patrimonial

A situação patrimonial do Município está assim demonstrada:

Quadro 11 – Balanço Patrimonial do Município de Capinzal (em Reais): 2021

ATIVO	2020	2021	PASSIVO	2020	2021
ATIVO CIRCULANTE	23.236.945,02	30.195.868,39	PASSIVO CIRCULANTE	2.774.721,44	3.208.826,09
<u>Caixa e Equivalentes de Caixa</u>	22.539.509,06	26.046.926,42	Obrigações Trabalhistas, Prev Curto Prazo	2.625.664,81	3.195.026,09
<u>Créditos a Curto Prazo</u>	-	3.000.000,00	Fornecedores e Contas a Pag	100.000,00	13.800,00
Créditos de Transferências a Receber	-	3.000.000,00	Demais Obrigações a Curto Prazo	49.056,63	-
<u>Investimentos e Aplicações Temporárias a Curto Prazo</u>	506,23	506,23			
Títulos e valores mobiliários	506,23	506,23			
<u>Estoques</u>	690.152,70	1.142.014,88			
<u>Variação Patrimoniais Diminutivas Pagas Antecipadamente</u>	6.777,03	6.420,86			

ATIVO	2020	2021	PASSIVO	2020	2021
<u>Ativo Não Circulante Mantido para Venda</u>	-	-			
ATIVO NÃO CIRCULANTE	106.362.744,64	124.137.907,23	PASSIVO NÃO CIRCULANTE	1.084.260,32	6.022.518,34
<u>Ativo Realizável a Longo Prazo</u>	9.469.467,77	9.503.018,23	Empréstimos e Financiamentos a Longo Prazo	1.084.260,32	6.022.518,34
Créditos a Longo Prazo	9.469.467,77	9.503.018,23			
Dívida Ativa Tributária	6.523.980,76	6.516.490,68	TOTAL DO PASSIVO	3.858.981,76	9.231.344,43
Dívida Ativa Não Tributária	2.945.487,01	2.986.527,55			
<u>Investimentos</u>	596.601,89	671.645,37			
Participações Permanentes	596.601,89	671.645,37			
Participações Avaliadas pelo Método de Equivalência Patrimonial	596.601,89	671.645,37			
<u>Imobilizado</u>	96.296.674,98	113.963.243,63			
Bens Móveis	21.808.567,07	25.143.886,30			
(-) Depreciação, exaustão e amortizações acumuladas - Bens Móveis)	-6.345.486,16	-7.748.807,10			
Bens Imóveis	82.037.599,71	98.263.454,97	PATRIMÔNIO LÍQUIDO	125.740.707,90	145.102.431,19
(-) Depreciação, exaustão e amortizações acumuladas Imóveis	-1.204.005,64	-1.695.290,54	Patrimônio Social e Capital Social	50.164.481,33	50.164.481,33
TOTAL	129.599.689,66	154.333.775,62	Resultados Acumulados	75.576.226,57	94.937.949,86
			Resultado do Exercício	21.954.294,49	19.361.723,29
			Resultado de Exercícios Anteriores	53.621.932,08	75.576.226,57
			TOTAL	129.599.689,66	154.333.775,62

Fonte: Demonstrativos do Balanço Geral consolidado – Sistema e-Sfinge.

4.2. Análise do resultado financeiro

Dentre os componentes patrimoniais é relevante no processo de análise das contas municipais, para fins de emissão do parecer prévio, a verificação da evolução do patrimônio financeiro e, sobretudo, a apuração da situação financeira no final do exercício, eis que a existência de passivos financeiros superiores a ativos financeiros revela restrições na capacidade de pagamento do Município frente às suas obrigações financeiras de curto prazo.

O confronto entre o Ativo Financeiro e o Passivo Financeiro do exercício encerrado resulta em Superávit Financeiro de **R\$ 16.072.624,50** e a sua correlação demonstra que para cada R\$ 1,00 (um real) de recursos financeiros existentes, o Município possui **R\$ 0,38** de dívida de curto prazo.

Em relação ao exercício anterior, ocorreu variação positiva de **R\$ 44.107,11** passando de um Superávit de R\$ 16.028.517,39 para um Superávit de **R\$ 16.072.624,50**.

Registre-se que a Prefeitura apresentou um Superávit de **R\$ 11.887.295,51**.

Dessa forma, a variação do patrimônio financeiro do Município durante o exercício é demonstrada no quadro seguinte:

Quadro 12 – Variação do patrimônio financeiro do Município (em Reais) – 2020 - 2021

Grupo Patrimonial	Saldo inicial	Saldo final	Varição
Ativo Financeiro	22.539.509,06	26.046.926,42	3.507.417,36
Passivo Financeiro	6.510.991,67	9.974.301,92	3.463.310,25
Saldo Patrimonial Financeiro	16.028.517,39	16.072.624,50	44.107,11

Fonte: Demonstrativos do Balanço Geral consolidado.

4.2.1. Análise do resultado financeiro por especificação de fontes de recursos

A situação financeira analisada neste item tem como objetivo demonstrar o confronto entre os recursos financeiros e as respectivas obrigações financeiras, segregadas por vínculo de recurso.

Referida análise atende ao que determina o artigo 8º, 50, I da Lei de Responsabilidade Fiscal – LRF, ou seja, vincular os recursos a sua disponibilidade específica.

Para o cálculo utilizou-se os seguintes critérios:

a) FR – Fonte de Recursos: refere-se à discriminação das especificações das fontes de recursos, conforme tabela de destinação de receita deste Tribunal de Contas;

b) Disponibilidade de Caixa Bruta: constitui-se dos saldos recursos financeiros (caixa, bancos, aplicações financeiras e outras disponibilidades financeiras) em 31/12/2021, segregados por especificações de fontes de recursos;

c) Obrigações financeiras: representa os valores, igualmente por disponibilidade de fontes de recursos, dos depósitos de terceiros e resultantes de consignações, cauções, outros depósitos de diversas origens e dos restos a pagar, sendo que, este último refere-se às despesas empenhadas, liquidadas ou não, e que estão pendentes de pagamento.

d) Disponibilidade de Caixa líquida/resultado financeiro: evidencia o resultado financeiro por especificações de fontes de recursos, apurado entre o confronto dos recursos financeiros e as obrigações financeiras, levando-se em consideração os possíveis ajustes.

No tocante à Câmara Municipal, ao Fundo Reequip. Corpo de Bombeiros (FUNREBOM), ao Samae - Serviço Autônomo Municipal de Água e Esgoto, às Autarquias e às Empresas Públicas, suas disponibilidades de caixa

serão consideradas como recursos vinculados, mesmo que registradas contabilmente com especificação de Fonte de Recursos 00 - recursos ordinários. O mesmo procedimento será adotado com relação às obrigações financeiras.

A seguir, expõe-se resumo da situação constatada do Município de Capinzal, sendo que no Apêndice, deste Relatório, encontra-se o cálculo de forma detalhada.

Quadro 13 – Demonstrativo do Resultado Financeiro por especificações de Fonte de Recurso

FONTE DE RECURSOS	DISPONIBILIDADE DE CAIXA LÍQUIDA / INSUFICIÊNCIA FINANCEIRA	Superávit / Déficit
RECURSOS VINCULADOS		
00 - Recursos Ordinários	0,00	SUPERAVIT
01- Receitas e Transferências de Impostos - Educação	205.752,58	SUPERAVIT
02 - Receitas e Transferências de Impostos - Saúde	449.835,74	SUPERAVIT
03 - Contribuição para Fundo Previdenciário do Regime Próprio de Previdência Social – RPPS (patronal, servidores e compensação financeira)	0,00	SUPERAVIT
04 - Contribuição para Fundo Financeiro do Regime Próprio de Previdência Social – RPPS (patronal, servidores e compensação financeira)	0,00	SUPERAVIT
05 - Aporte para Cobertura de Déficit Atuarial ao RPPS	0,00	SUPERAVIT
06 - Recursos Diretamente Arrecadados pela Administração Indireta e Fundos	496.418,38	SUPERAVIT
07 - Contribuição de Intervenção no Domínio Econômico - CIDE	27.308,20	SUPERAVIT
08 - Contribuição para o Custeio dos Serviços de Iluminação Pública - COSIP	148.626,17	SUPERAVIT
09 - FIA Imposto de Renda	0,00	SUPERAVIT
10 - Convênio de Trânsito - Militar	0,00	SUPERAVIT
11 - Convênio de Trânsito - Civil	0,00	SUPERAVIT
12 Convênio de Trânsito - Prefeitura	0,00	SUPERAVIT
18 - Transferências do FUNDEB - (aplicação na remuneração dos profissionais do Magistério da Educação Básica em efetivo exercício) - R\$ 0,00	169.678,14	SUPERAVIT
19 - Transferências do FUNDEB - (aplicação em outras despesas da Educação Básica) - R\$ 169.678,14		
20 - Transferências da complementação da União ao Fundeb - VAAT		
31 - Transferências de Convênios – União/Assistência Social	292.247,85	SUPERAVIT
32 - Transferências de Convênios – União/Educação	1.077,00	SUPERAVIT
33 - Transferências de Convênios – União/Saúde	0,00	SUPERAVIT
34 - Transferências de Convênios – União/Outros (não relacionados à educação/saúde/assistência social)	340.427,35	SUPERAVIT
35 - Transferências do Sistema Único de Assistência Social – SUAS/União	817.830,86	SUPERAVIT
36 - Salário-Educação	15.021,19	SUPERAVIT
37 - Outras Transferências do Fundo Nacional de Desenvolvimento da Educação – FNDE (não repassadas por meio de convênios)	22.033,27	SUPERAVIT
38 - Transferências do Sistema Único de Saúde – SUS/União	534.203,67	SUPERAVIT
39 - Fundo Especial do Petróleo e Transferências Decorrentes de Compensação Financeira pela Exploração de Recursos Naturais	619.647,68	SUPERAVIT
40 - Royalties de Petróleo – Educação - Lei nº 12.858/2013	0,00	SUPERAVIT

FONTE DE RECURSOS	DISPONIBILIDADE DE CAIXA LÍQUIDA / INSUFICIÊNCIA FINANCEIRA	Superávit / Déficit
41 - Royalties de Petróleo – Saúde - Lei nº 12.858/2013	0,00	SUPERAVIT
42 - Outras Transferências Legais e Constitucionais – União	0,00	SUPERAVIT
43 - Recursos do Programa Nacional de Alimentação Escolar – PNAE	0,00	SUPERAVIT
44 - Recursos do Programa Nacional de Apoio ao Transporte Escolar – PNATE	0,00	SUPERAVIT
45 - Recursos do Programa Dinheiro Direto na Escola – PDDE	0,00	SUPERAVIT
46 – Receita pela prestação de serviços educacionais	0,00	SUPERAVIT
50 - Cessão Onerosa – Lei nº 13.885/2019	0,00	SUPERAVIT
51 - COVID-19 - Recursos relativos à suspensão de pagamento de dívidas com a União (LC 173/2020 - Art. 2º, § 5º)	0,00	SUPERAVIT
52 - COVID-19 - Recursos transferidos da União destinados a ações de Saúde e Assistência social (LC 173/2020 - Art. 5º, I-b)	432.741,61	SUPERAVIT
53 - COVID-19 - Recursos transferidos da União sem destinação específica (LC 173/2020 - Art. 5º, II-b)	1.616.667,16	SUPERAVIT
61 - Transferências de Convênios – Estado/Assistência Social	0,00	SUPERAVIT
62 - Transferências de Convênios – Estado/Educação	0,00	SUPERAVIT
63 - Transferências de Convênios – Estado/Saúde	0,00	SUPERAVIT
64 - Transferências de Convênios – Estado/Outros (não relacionados à educação/saúde/assistência social)	-2.996.844,90	DÉFICIT
65 - Transferências do Sistema Único de Assistência Social – SUAS/Estado	0,00	SUPERAVIT
66 - Transferências Legais e Constitucionais do Estado para o Desenvolvimento da Educação	0,00	SUPERAVIT
67 - Transferências do Sistema Único de Saúde – SUS/Estado	0,00	SUPERAVIT
68 - Outras Transferências Legais e Constitucionais - Estado	0,00	SUPERAVIT
75 – Taxa de Administração do RPPS	0,00	SUPERAVIT
76 - Emendas Parlamentares Individuais - Transferência especial (Inciso I do art. 1º EC 105/2019)	934.953,23	SUPERAVIT
77 - Emendas de bancada de Parlamentares (EC nº 100/2019)	0,00	SUPERAVIT
78 - Emendas Parlamentares Individuais - Transferência com finalidade definida (Inciso II do art. 1º EC 105/2019)	0,00	SUPERAVIT
79 - Emendas Parlamentares Impositivas – Transferências do Estado	1.344.858,73	SUPERAVIT
80 - Outras Especificações	0,00	SUPERAVIT
81 - Operações de Crédito Internas para Programas da Educação Básica	0,00	SUPERAVIT
82 - Operações de Crédito Internas para Programas de Saúde	0,00	SUPERAVIT
83 - Operações de Crédito Internas - Outros Programas	266,55	SUPERAVIT
84 - Operações de Crédito Externas para Programas da Educação Básica	0,00	SUPERAVIT
85 - Operações de Crédito Externas para Programas de Saúde	0,00	SUPERAVIT
86 - Operações de Crédito Externas - Outros Programas	0,00	SUPERAVIT
87 - Alienações de Bens destinados a Programas da Educação Básica	0,00	SUPERAVIT

FORTE DE RECURSOS	DISPONIBILIDADE DE CAIXA LÍQUIDA / INSUFICIÊNCIA FINANCEIRA	Superávit / Déficit
88 - Alienações de Bens destinados a Programas de Saúde	81.929,29	SUPERAVIT
89 - Alienações de Bens destinados a Outros Programas	463.383,74	SUPERAVIT
93 - Outras Receitas Não-Primárias	0,00	SUPERAVIT
95 - Antecipação de Depósitos Judiciais	0,00	SUPERAVIT
TOTAL RECURSOS VINCULADOS	6.018.063,49	
00 - Recursos Ordinários	10.054.561,01	SUPERAVIT
TOTAL RECURSOS NÃO VINCULADOS	10.054.561,01	

Fonte: e-Sfinge

4.3. Análise da evolução patrimonial e financeira

A presente análise está baseada na demonstração de quocientes e/ou índices, os quais podem ser definidos como números comparáveis obtidos a partir da divisão de valores absolutos, destinados a medir componentes patrimoniais, financeiros e orçamentários existentes nas demonstrações contábeis.

Os quocientes escolhidos para viabilizar a análise da evolução patrimonial e financeira do Município, nos últimos cinco anos, estão dispostos no quadro a seguir, com a devida memória de cálculo:

Quadro 14 – Quocientes de Situação Patrimonial e Financeira – 2017 – 2021

ITENS / ANO	2017	2018	2019	2020	2021
1 Despesa Executada	75.710.182,68	82.467.369,73	87.775.800,68	89.842.742,92	109.438.775,89
2 Restos a Pagar	2.889.982,21	5.650.746,30	4.548.079,57	6.510.991,67	9.974.301,92
3 Ativo Financeiro*	12.032.215,72	14.270.969,69	15.867.146,01	22.539.509,06	26.046.926,42
4 Passivo Financeiro*	2.892.093,88	5.652.905,49	4.588.353,96	6.510.991,67	9.974.301,92
5 Ativo Real	90.339.958,71	98.110.000,88	108.260.623,56	129.599.689,66	154.333.775,62
6 Passivo Real	7.437.174,57	10.057.318,46	8.681.434,00	10.269.973,43	19.191.846,35
QUOCIENTES	2017	2018	2019	2020	2021
Resultado Patrimonial (5÷6)	12,15	9,76	12,47	12,62	8,04
Situação Financeira (3÷4)	4,16	2,52	3,46	3,46	2,61
Restos a Pagar (2÷1)*100	3,82	6,85	5,18	7,25	9,11

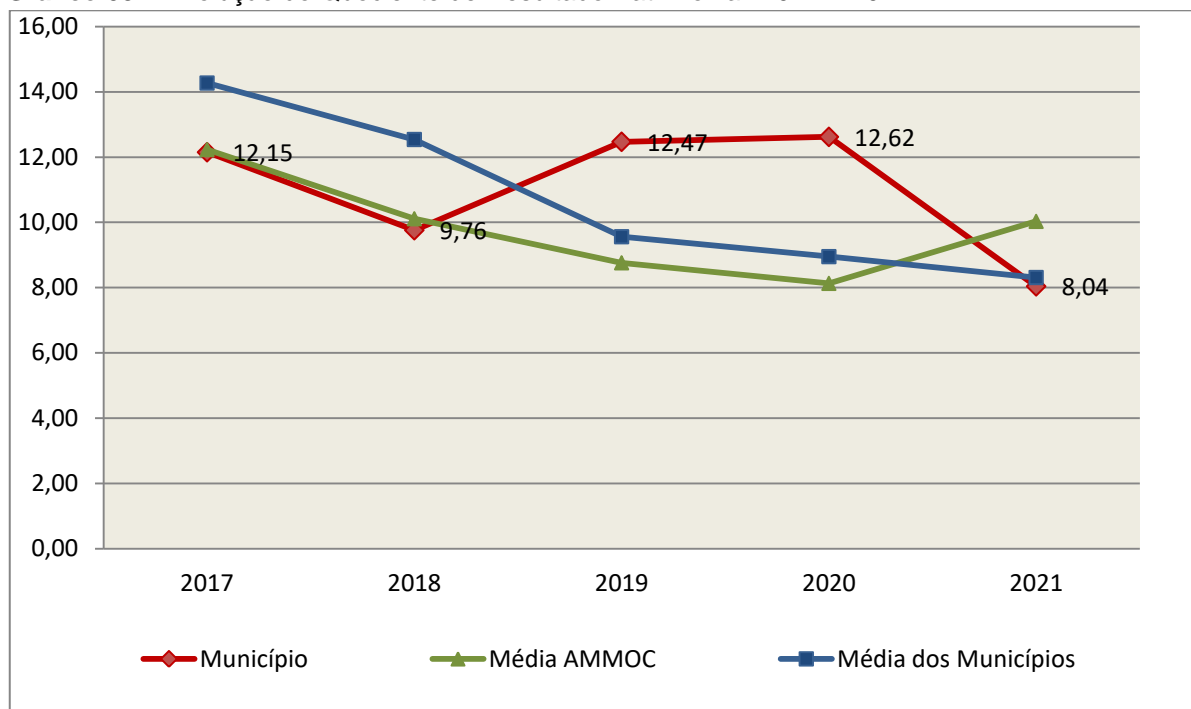
Fonte: Demonstrativos do Balanço Geral consolidado.

* Consideram-se os ajustes, quando houver.

O Quociente do Resultado Patrimonial é resultante da relação entre o Ativo Real e o Passivo Real.

Não há um parâmetro mínimo definido, mas se o resultado deste quociente apresentar-se inferior a 1,00 será indicativo da existência de dívidas (curto e longo prazo) sem ativos suficientes para cobri-las.

Gráfico 09 – Evolução do Quociente de Resultado Patrimonial: 2017 – 2021



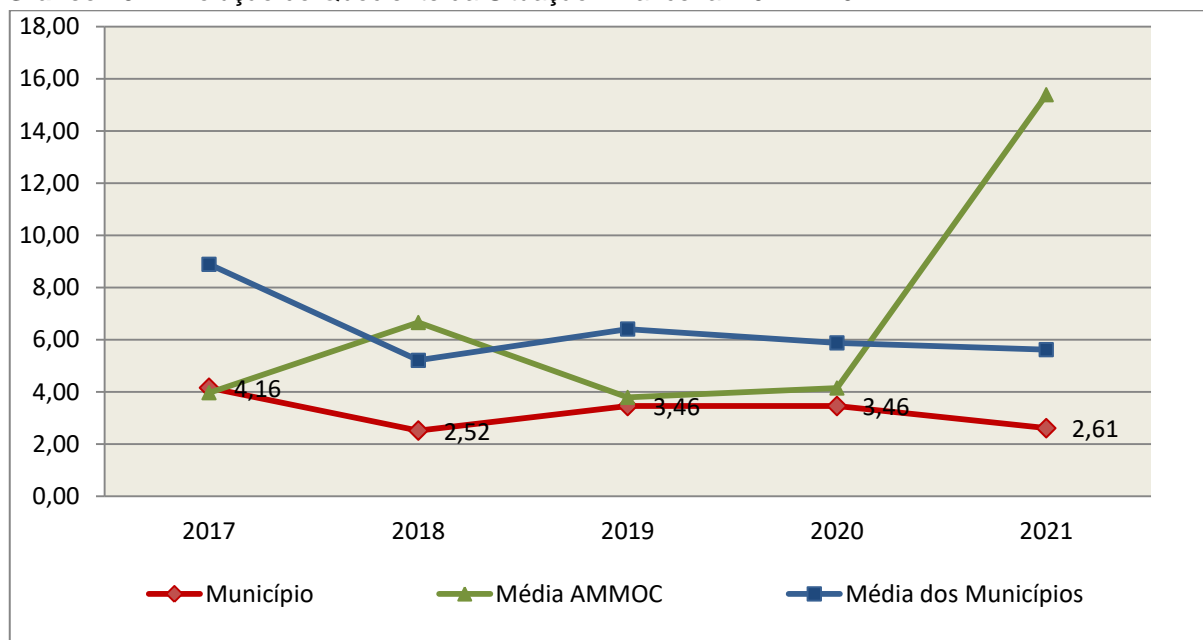
Fonte: Demonstrativos do Balanço Geral consolidado – Sistema e-Sfinge.

Como demonstra o gráfico anterior, no final do exercício de 2021 o Ativo Real apresenta-se **8,04** vezes maior que o Passivo Real (dívidas).

O Quociente da Situação Financeira é resultante da relação entre o Ativo Financeiro e o Passivo Financeiro, demonstrando a capacidade de pagamento de curto prazo do Município.

O ideal é que esse quociente apresente valor maior que 1,00, pois assim indicará que as obrigações financeiras de curto prazo podem ser cobertas pelos ativos financeiros do Município.

Gráfico 10 – Evolução do Quociente da Situação Financeira: 2017 – 2021



Fonte: Demonstrativos do Balanço Geral consolidado – Sistema e-Sfinge.

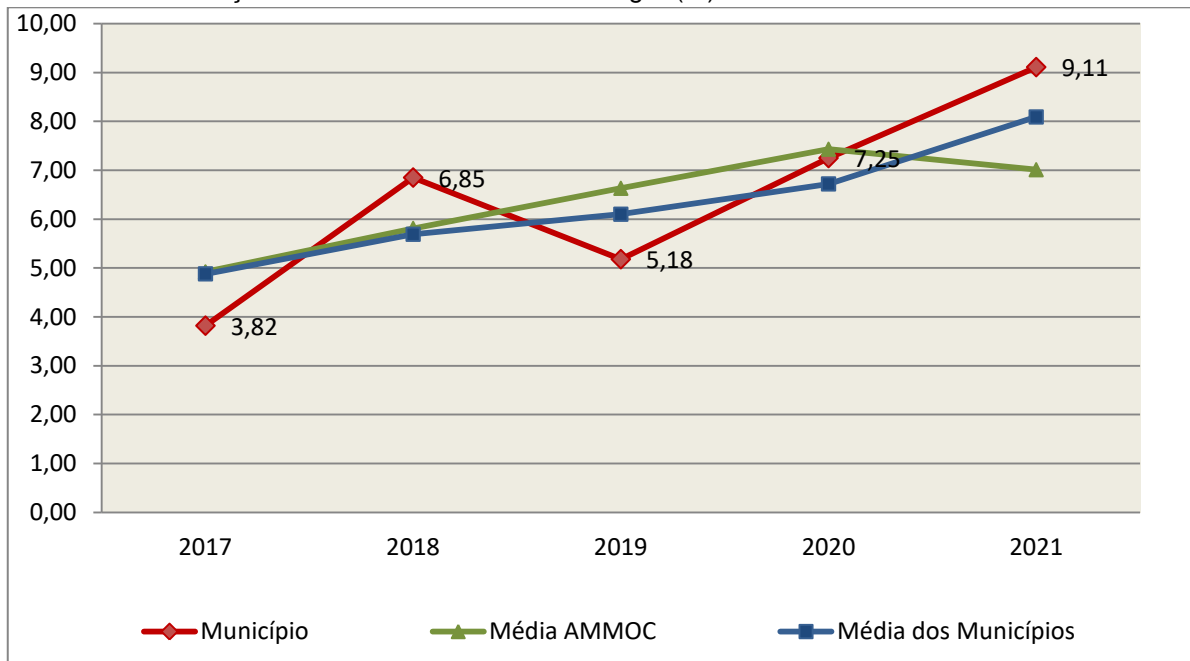
Como demonstra o gráfico, a situação financeira do Município apresenta-se Superavitária, sendo que no final do exercício de 2021 o Ativo Financeiro representa **2,61** vezes o valor do Passivo Financeiro.

O Quociente de Restos a Pagar (processados e não processados) expressa em termos percentuais à relação entre o saldo final dos restos a pagar e o total da Despesa Orçamentária.

Quanto menor esse quociente, menos comprometida será a gestão orçamentária e o fluxo financeiro do Município. Aumentos significativos deste quociente podem indicar que o Município não está conseguindo pagar no exercício as despesas que nele empenhou.

A situação apresentada pelo Município de Capinzal é demonstrada no gráfico a seguir:

Gráfico 11 – Evolução do Quociente de Restos a Pagar (%): 2017 – 2021



Fonte: Demonstrativos do Balanço Geral consolidado – Sistema e-Sfinge.

Verifica-se no gráfico anterior que o saldo final de Restos a Pagar corresponde a **9,11%** da despesa orçamentária do exercício.

5. ANÁLISE DO CUMPRIMENTO DE LIMITES

O ordenamento vigente estabelece limites mínimos para aplicação de recursos na Educação e Saúde, bem como os limites máximos para despesas com pessoal.

5.1. Saúde

Limite: mínimo de 15% das receitas com impostos, inclusive transferências, de aplicação em Ações e Serviços Públicos de Saúde para o exercício de 2021 – artigo 77, III, e § 4º, do Ato das Disposições Constitucionais Transitórias - ADCT.

Constatou-se que o Município aplicou o montante de **R\$ 18.288.525,06** em gastos com Ações e Serviços Públicos de Saúde, o que corresponde a **28,19%** da receita proveniente de impostos, sendo aplicado A MAIOR o valor de **R\$ 8.558.283,22**, representando **13,19%** do mesmo parâmetro, **CUMPRINDO** o disposto no artigo 77, III, e § 4º, do Ato das Disposições Constitucionais Transitórias - ADCT.

A apuração das despesas com Ações e Serviços Públicos de Saúde, pode ser demonstrada da seguinte forma:

Quadro 15 – Apuração das Despesas com Ações e Serviços Públicos de Saúde: 2021

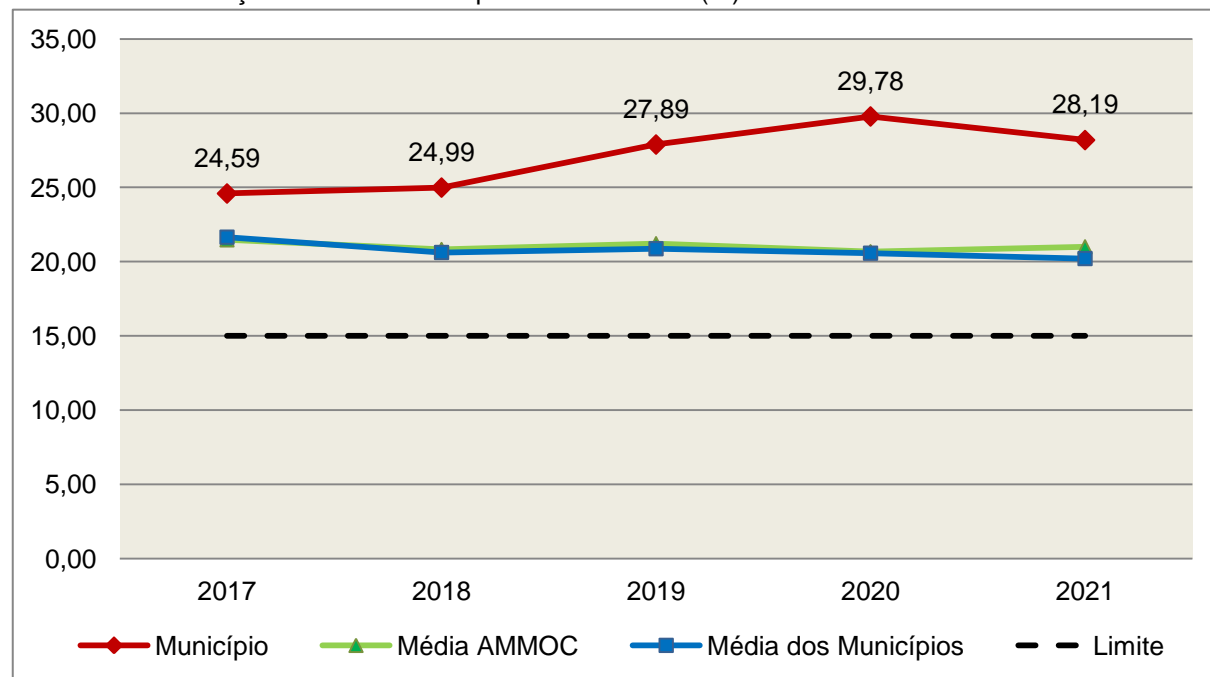
COMPONENTE	VALOR (R\$)	%
Total da Receita com Impostos	64.868.278,93	100,00
Total das Despesas com Ações e Serviços Públicos de Saúde	22.840.311,00	35,21
Atenção Básica	19.559.866,28	30,15
Suporte Profilático e Terapêutico	2.823.996,83	4,35
Vigilância Sanitária	74.292,65	0,11
Vigilância Epidemiológica	342.159,64	0,53
Alimentação e Nutrição, art. 6º, IV, da Lei nº 8.080/90	39.995,60	0,06
(-) Total das Deduções com Ações e Serviços Públicos de Saúde*	4.551.785,94	7,02
Total das Despesas para Efeito do Cálculo	18.288.525,06	28,19
Valor Mínimo a ser Aplicado	9.730.241,84	15,00
Valor Acimado Limite	8.558.283,22	13,19

Fonte: Demonstrativos do Balanço Geral consolidado – Sistema e-Sfinge.

*Deduções, incluindo-se os convênios, dispostas nas Informações Complementares deste Relatório.

O gráfico seguinte apresenta a evolução histórica e comparativa da aplicação em Ações e Serviços Públicos de Saúde:

Gráfico 12 – Evolução Histórica e Comparativa da Saúde (%): 2017 – 2021



Fonte: Demonstrativos do Balanço Geral consolidado – Sistema e-Sfinge.

O gráfico anterior demonstra que o Município de Capinzal em 2021 reduziu seus gastos com Ações e Serviços Públicos de Saúde, em termos percentuais, quando comparado ao exercício anterior.

5.2. Ensino

5.2.1. Limite de 25% das receitas de impostos e transferências

Limite: mínimo de 25% proveniente de impostos, compreendida a proveniente de transferências, em gastos com Manutenção e Desenvolvimento do Ensino (exercício de 2021) – art. 212 da Constituição Federal.

Apurou-se que o Município aplicou o montante de **R\$ 17.281.729,09** em gastos com manutenção e desenvolvimento do ensino, o que corresponde a **26,01%** da receita proveniente de impostos, sendo aplicado A MAIOR o valor de **R\$ 674.029,19**, representando **1,01%** do mesmo parâmetro, **CUMPRINDO** o disposto no artigo 212 da Constituição Federal.

A apuração das despesas com a Manutenção e Desenvolvimento do Ensino, pode ser demonstrada da seguinte forma:

Quadro 16 – Apuração das Despesas com Manutenção e Desenvolvimento do Ensino: 2021

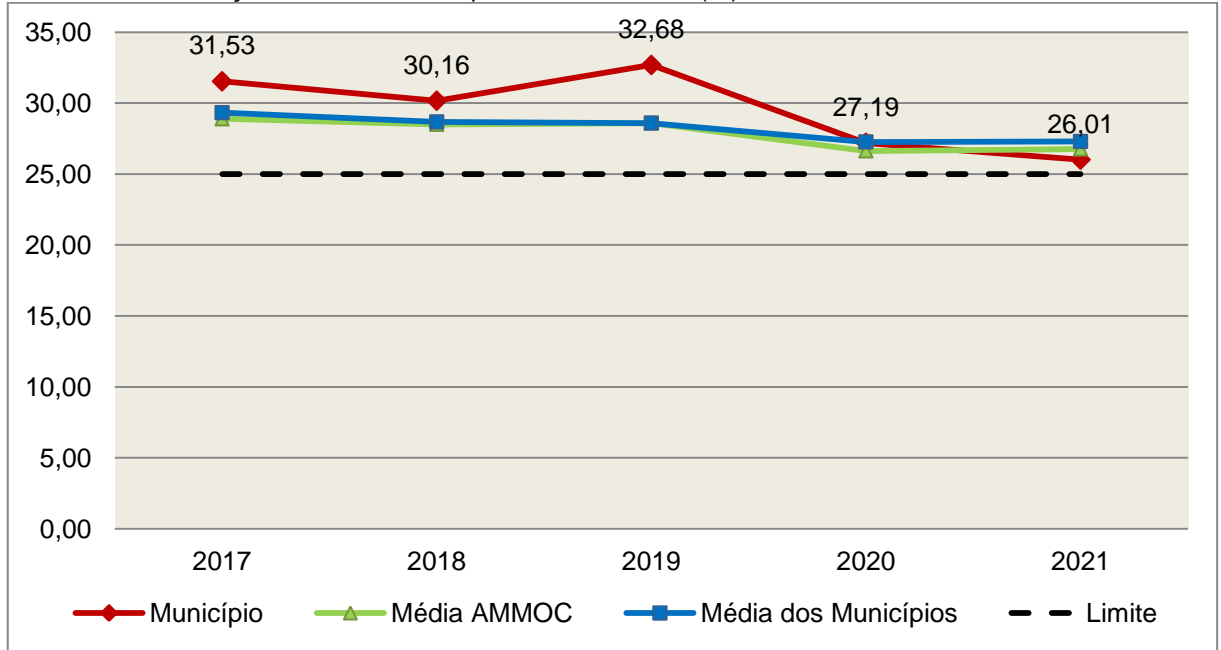
COMPONENTE	VALOR (R\$)	%
Total da Receita com Impostos	66.430.799,60	100,00
Valor Aplicado Educação Infantil	5.303.482,47	7,98
Educação Infantil	5.303.482,47	7,98
Valor Aplicado Ensino Fundamental	22.811.584,82	34,34
Ensino Fundamental	22.811.584,82	34,34
Valor Aplicado em Administração ligada ao Ensino	2.262.444,86	3,41
Administração ligada ao Ensino (12.122, 12.123 e 12.128)	2.262.444,86	0,03
(-) Total das Deduções consideradas para fins de apuração do Limite Constitucional*	13.095.783,06	19,71
Total das Despesas para efeito de Cálculo	17.281.729,09	26,01
Valor Mínimo a ser Aplicado	16.607.699,90	25,00
Valor Acima do Limite (25%)	674.029,19	1,01

Fonte: Demonstrativos do Balanço Geral consolidado – Sistema e-Sfinge.

*Deduções, incluindo-se os convênios, dispostas nas Informações Complementares deste Relatório.

O gráfico seguinte apresenta a evolução histórica e comparativa da aplicação em Manutenção e Desenvolvimento do Ensino:

Gráfico 13 – Evolução Histórica e Comparativa do Ensino (%): 2017 – 2021



Fonte: Demonstrativos do Balanço Geral consolidado – Sistema e-Sfinge.

O gráfico anterior demonstra que o Município de Capinzal em 2021 reduziu seus gastos com Manutenção e Desenvolvimento do Ensino, em termos percentuais, quando comparado ao exercício anterior.

5.2.2. FUNDEB

Limite 1: mínimo de 70% dos recursos oriundos do FUNDEB na remuneração dos profissionais da educação básica em efetivo exercício – art. 212-A, XI, da Constituição Federal c/c art. 26 da Lei nº 14.113/2020.

Verificou-se que o Município aplicou o valor de **R\$ 13.607.778,40**, equivalendo a **72,33%** dos recursos oriundos do FUNDEB, em gastos com a remuneração dos profissionais da educação básica em efetivo exercício, **CUMPRINDO** o estabelecido no artigo 212-A, XI, da Constituição Federal e artigo 26 da Lei nº 14.113/2020.

A apuração das despesas com profissionais da educação básica em efetivo exercício pode ser demonstrada da seguinte forma:

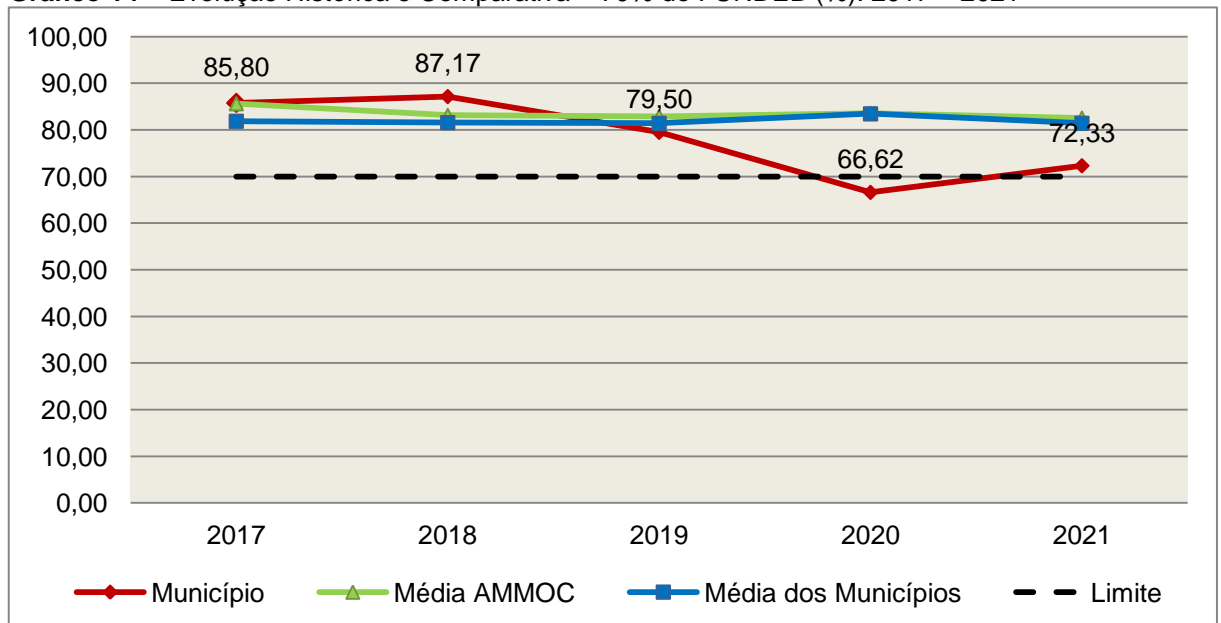
Quadro 17 – Apuração das Despesas com Profissionais da educação básica em Efetivo Exercício – FUNDEB: 2021

COMPONENTE	VALOR (R\$)
Transferências do FUNDEB	18.729.069,55
(+) Rendimentos de Aplicações Financeiras das Contas do FUNDEB	85.483,12
Total dos recursos oriundos do FUNDEB	18.814.552,67
70% dos Recursos Oriundos do FUNDEB	13.170.186,87
Despesas com Profissionais da Educação Básica em Efetivo Exercício aplicadas com Recursos do FUNDEB	13.607.778,40
Valor Acimado Limite	437.591,53

Fonte: Demonstrativos do Balanço Geral consolidado – Sistema e-Sfinge.

O gráfico seguinte apresenta a evolução histórica e comparativa da aplicação em despesas com Profissionais da Educação Básica em Efetivo Exercício:

Gráfico 14 – Evolução Histórica e Comparativa – 70% do FUNDEB (%): 2017 – 2021



Fonte: Demonstrativos do Balanço Geral consolidado – Sistema e-Sfinge.

Limite 2: mínimo de 90% dos recursos oriundos do FUNDEB (no exercício financeiro em que forem creditados), em despesas com Manutenção e Desenvolvimento da Educação Básica – artigo 25, da Lei nº 14.113/2020.

Constatou-se que o Município aplicou o valor de **R\$ 18.644.874,53**, equivalendo a **99,10%** dos recursos oriundos do FUNDEB, em despesas com Manutenção e Desenvolvimento da Educação Básica, **CUMPRINDO** o estabelecido no artigo 25, da Lei nº 14.113/2020.

A apuração das despesas com Manutenção e Desenvolvimento da Educação Básica com recursos oriundos do FUNDEB pode ser demonstrada da seguinte forma:

Quadro 17-A – Apuração das Despesas com FUNDEB: 2021

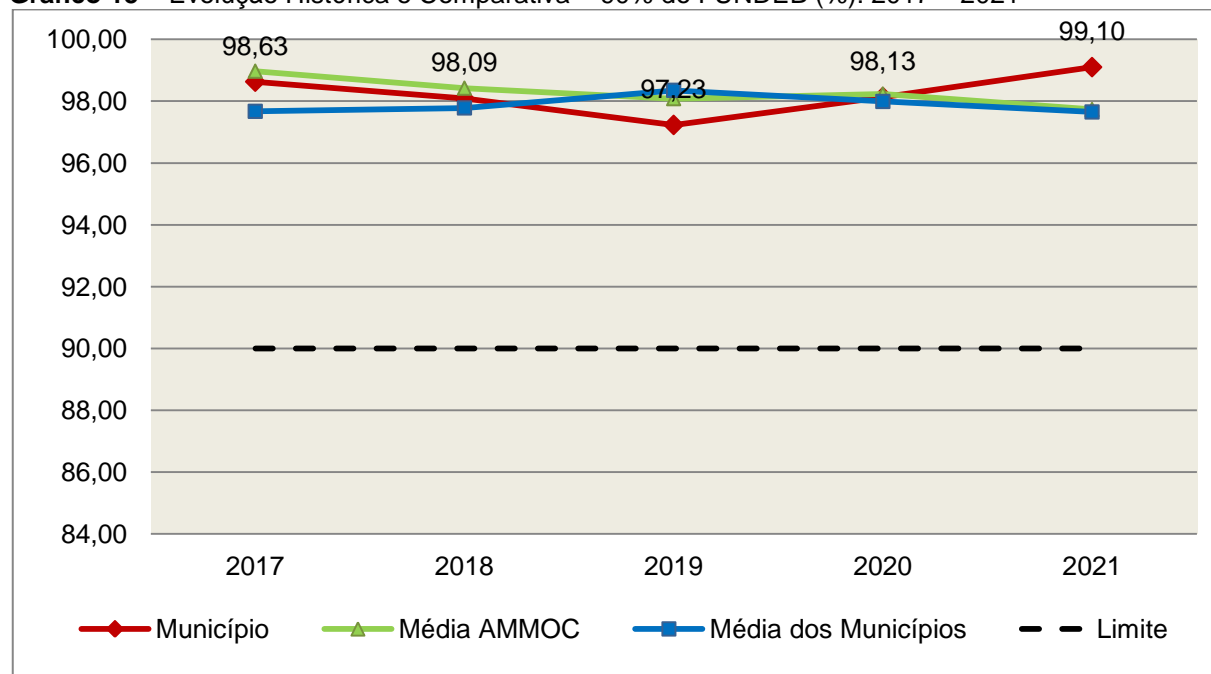
COMPONENTE	VALOR (R\$)
Total dos Recursos Oriundos do FUNDEB	18.814.552,67
90% dos Recursos do FUNDEB	16.933.097,40
Despesas com manutenção e desenvolvimento da educação básica aplicadas no exercício com recursos do FUNDEB *	18.644.874,53
Valor Acima do Limite	1.711.777,13

Fonte: Demonstrativos do Balanço Geral consolidado e análise técnica.

Obs.: * Apuração efetuada com base na execução financeira, vide Informações Complementares deste Relatório.

O gráfico seguinte apresenta a evolução histórica e comparativa da aplicação em Manutenção e Desenvolvimento da Educação Básica com recursos oriundos do FUNDEB:

Gráfico 15 – Evolução Histórica e Comparativa – 90% do FUNDEB (%): 2017 – 2021



Fonte: Demonstrativos do Balanço Geral consolidado – Sistema e-Sfinge.

Limite 3: utilização dos recursos do FUNDEB, no exercício seguinte ao do recebimento e mediante abertura de crédito adicional - artigo 21, § 2º da Lei nº 11.494/2007 c/c o artigo 53 da Lei nº 14.113/2020.

O Município utilizou, no 1º trimestre mediante a abertura de crédito adicional, integralmente o saldo anterior dos recursos do FUNDEB, no valor de **R\$ 217.638,42, CUMPRINDO** o estabelecido no artigo 21, § 2º da Lei nº 11.494/2007.

Obs.: Na apuração do cumprimento da obrigação legal de abertura de crédito adicional para utilização do superávit de recursos do FUNDEB no exercício anterior, foram computados os decretos (crédito adicional) e empenhos (utilização), contendo código de Grupo de Destinação de Recursos de Exercícios Anteriores (3 e/ou 6), com código de Fontes do Fundeb (18 e/ou 19), informados no Sistema e-Sfinge.

Superávit financeiro do FUNDEB em 31/12/2021: No tocante ao controle da utilização dos recursos do FUNDEB para o exercício seguinte apresenta-se o Quadro abaixo:

Quadro 17-B – Controle da utilização de recursos para o exercício subsequente (art. 25, § 3º da Lei nº 14.113/2020)

COMPONENTE	VALOR (R\$)
Saldo Financeiro do FUNDEB em 31/12/2021	314.850,50
(-) Despesas inscritas em Restos a Pagar no exercício e em exercícios anteriores pendentes de pagamento e/ou despesas registradas em DDO no exercício, com disponibilidade dos recursos do FUNDEB	145.172,36
(=) Recursos do FUNDEB que não foram utilizados	169.678,14

Fonte: Dados do Sistema e-Sfinge e análise técnica.

5.3. Limites de gastos com pessoal (LRF)

5.3.1. Limite máximo para os gastos com pessoal do Município

Limite: 60% da Receita Corrente Líquida para os gastos com pessoal do Município – art. 169 da Constituição Federal c/c o art. 19, III da Lei Complementar nº 101/2000 (LRF).

Quadro 18 – Apuração das Despesas com Pessoal do Município: 2021

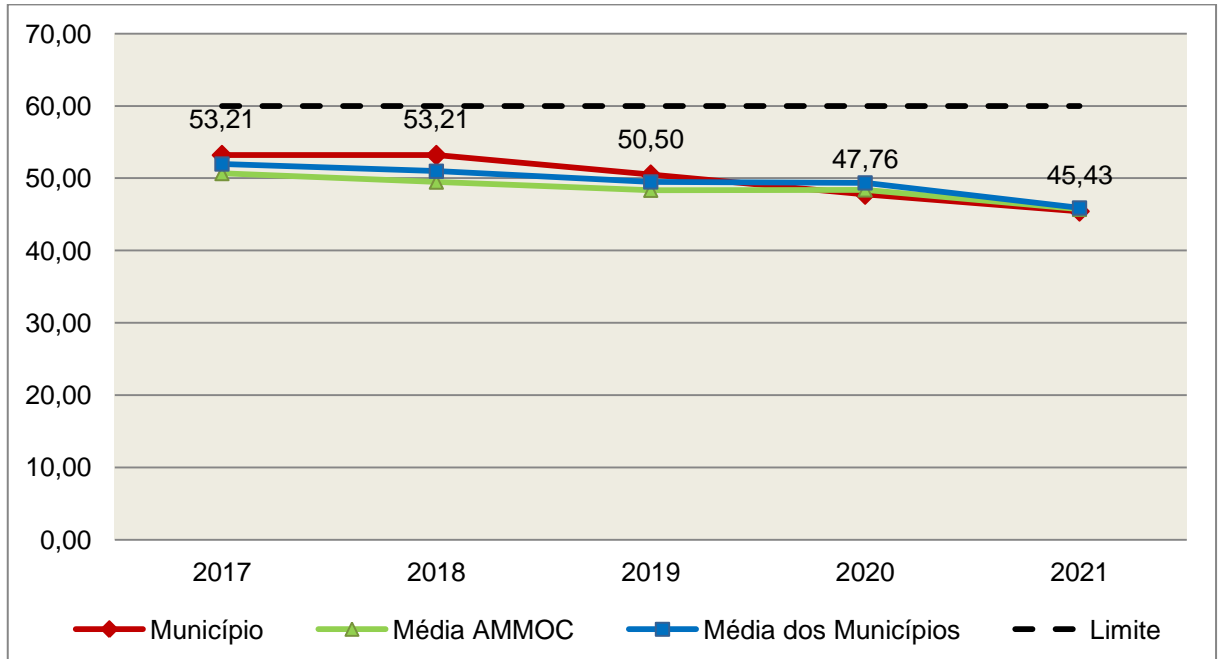
COMPONENTE	VALOR (R\$)	%
TOTAL DA RECEITA CORRENTE LÍQUIDA AJUSTADA	97.986.154,55	100,00
LIMITE DE 60% DA RECEITA CORRENTE LÍQUIDA	58.791.692,73	60,00
Total das Despesas para efeito de Cálculo das Despesas com Pessoal do Poder Executivo	43.235.541,88	44,12
Total das Despesas para efeito de Cálculo das Despesas com Pessoal do Poder Legislativo	1.276.498,05	1,30
TOTAL DA DESPESA PARA EFEITO DE CÁLCULO DA DESPESA COM PESSOAL DO MUNICÍPIO	44.512.039,93	45,43
Valor Abaixo do Limite (60%)	14.279.652,80	14,57

Fonte: Sistema e-Sfinge/Demonstrativos do Balanço Geral consolidado.

No exercício em exame, o Município gastou **45,43%** do total da receita corrente líquida em despesas com pessoal, **CUMPRINDO** o limite contido no artigo 169 da Constituição Federal, regulamentado pela Lei Complementar nº 101/2000.

O gráfico seguinte apresenta a evolução histórica e comparativa das despesas com pessoal do Município:

Gráfico 16 – Evolução Histórica e Comparativa da Despesa com Pessoal do Município: 2017 – 2021



Fonte: Demonstrativos do Balanço Geral consolidado – Sistema e-Sfinge.

O gráfico anterior mostra a redução dos gastos com pessoal do Município de Capinzal, quando comparado ao exercício anterior.

5.3.2. Limite máximo para os gastos com pessoal do Poder Executivo

Limite: 54% da Receita Corrente Líquida para os gastos com pessoal do Poder Executivo (Prefeitura, Fundos, Fundações, Autarquias e Empresas Estatais Dependentes) – Artigo 20, III, 'b' da Lei Complementar nº 101/2000 (LRF).

Quadro 18-A – Apuração das Despesas com Pessoal do Poder Executivo: 2021

COMPONENTE	VALOR (R\$)	%
TOTAL DA RECEITA CORRENTE LÍQUIDA AJUSTADA	97.986.154,55	100,00
LIMITE DE 54% DA RECEITA CORRENTE LÍQUIDA	52.912.523,46	54,00
Total das Despesas com Pessoal do Poder Executivo	43.557.280,87	44,45
Pessoal e Encargos(despesa liquidada)*	43.557.280,87	44,45
Deduções das Despesas com Pessoal do Poder Executivo****	321.738,99	0,33
Total das Despesas para efeito de Cálculo das Despesas com Pessoal do Poder Executivo	43.235.541,88	44,12
Valor Abaixo do Limite (54%)	9.676.981,58	9,88

Fonte:*Sistema e-Sfinge/⁴Demonstrativos do Balanço Geral consolidado.

** Não foram consideradas as despesas de pessoal classificadas no elemento/subelemento 11.07 (abono de permanência)⁵ 08.01 (auxílio funeral), 08.03 (auxílio natalidade), 08.04 (auxílio creche), 08.55 (auxílio creche)⁶.

*** Composição dos RPNP dispostas nas Informações Complementares deste Relatório.

****Deduções dispostas nas Informações Complementares deste Relatório.

O demonstrativo acima comprova que, no exercício em exame, o Poder Executivo gastou **44,12%** do total da receita corrente líquida em despesas com pessoal, **CUMPRINDO** a norma contida no artigo 20, III, 'b' da Lei Complementar nº 101/2000.

Registra-se que o artigo 15 da Lei Complementar nº 178/2021 instituiu um regime especial para eliminação, em dez anos, a partir do exercício de 2023, do excedente da despesa com pessoal apurado ao final do exercício de 2021.

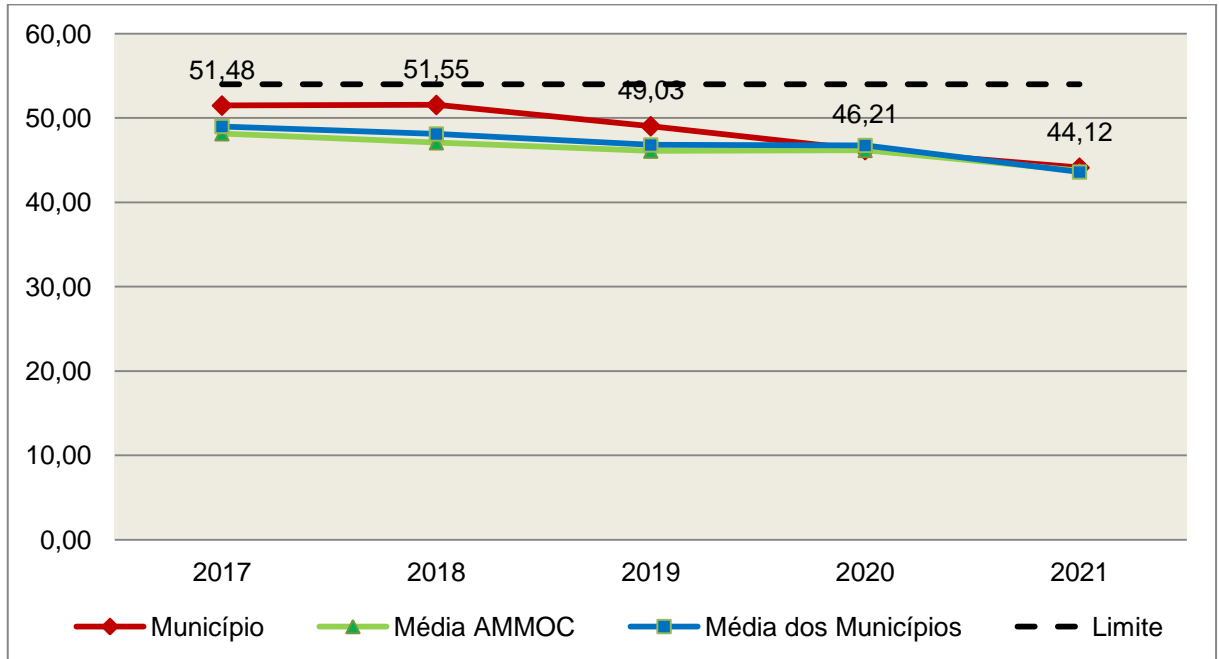
O gráfico seguinte apresenta a evolução histórica e comparativa das despesas com pessoal do Poder Executivo:

⁴Apuração da Despesa de Pessoal: conforme orientação do Manual dos Demonstrativos Fiscais publicado no endereço <http://www.stn.fazenda.gov.br>

⁵ Conforme entendimento consignado no Prejulgado 1762 reformado pelo Tribunal Pleno em Sessão de 06/12/2017.

⁶ Conforme orientação do Manual dos Demonstrativos Fiscais as despesas de natureza indenizatória e os benefícios assistências não serão consideradas na Despesa Bruta de Pessoal.

Gráfico 17 – Evolução Histórica e Comparativa da Despesa com Pessoal do Executivo: 2017 – 2021



Fonte: Demonstrativos do Balanço Geral consolidado – Sistema e-Sfinge.

Da análise do gráfico, verifica-se que os gastos com pessoal do Poder Executivo reduziram, quando comparado ao exercício anterior.

5.3.3. Limite máximo para os gastos com pessoal do Poder Legislativo

Limite: 6% da Receita Corrente Líquida para os gastos com pessoal do Poder Legislativo (Câmara Municipal) – Artigo 20, III, 'a' da Lei Complementar nº 101/2000 (LRF).

Quadro 18-B – Apuração das Despesas com Pessoal do Poder Legislativo: 2021

COMPONENTE	VALOR (R\$)	%
TOTAL DA RECEITA CORRENTE LÍQUIDA AJUSTADA	97.986.154,55	100,00
LIMITE DE 6% DA RECEITA CORRENTE LÍQUIDA	5.879.169,27	6,00
Total das Despesas com Pessoal do Poder Legislativo	1.276.498,05	1,30
Pessoal e Encargos (despesa liquidada)*	1.276.498,05	1,30
Total das Despesas para efeito de Cálculo das Despesas com Pessoal do Poder Legislativo	1.276.498,05	1,30
Valor Abaixo do Limite (6%)	4.602.671,22	4,70

Fonte:*Sistema e-Sfinge//Demonstrativos do Balanço Geral consolidado.

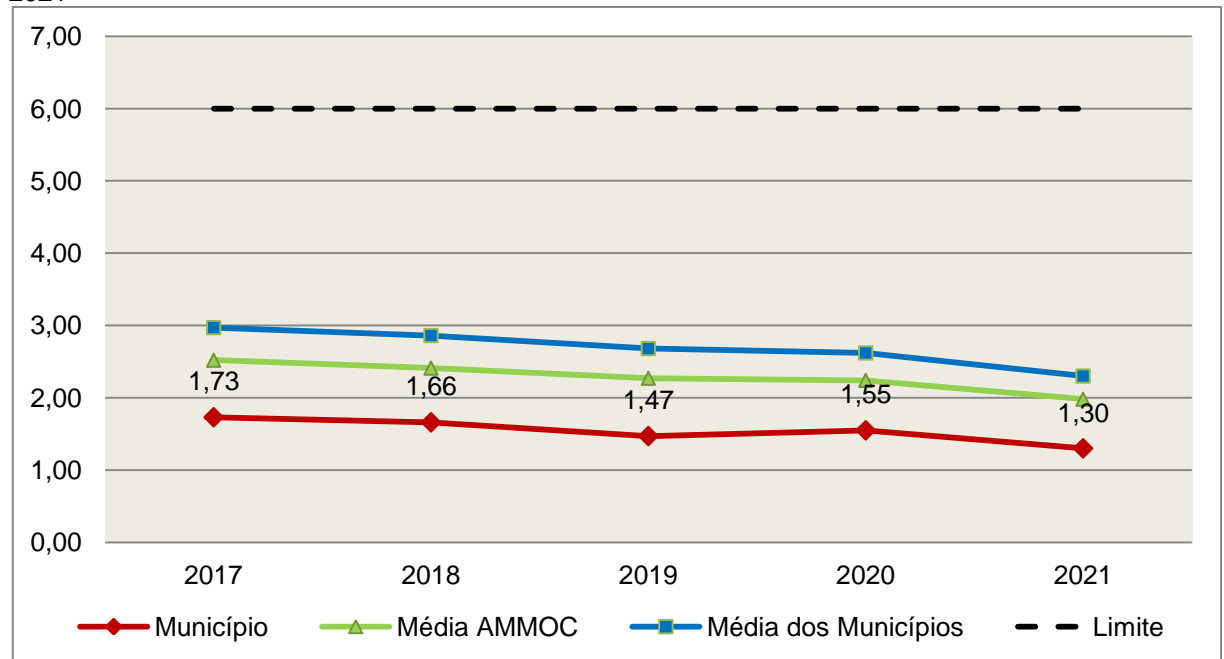
** Composição dos RPNP dispostas nas Informações Complementares deste Relatório.

***Deduções dispostas nas Informações Complementares deste Relatório.

O Poder Legislativo gastou, no exercício em exame, **1,30%** do total da receita corrente líquida em despesas com pessoal, **CUMPRINDO** a norma contida no artigo 20, III, 'a' da Lei Complementar nº 101/2000.

O gráfico seguinte apresenta a evolução histórica e comparativa das despesas com pessoal do Poder Legislativo:

Gráfico 18 – Evolução Histórica e Comparativa da Despesa com Pessoal do Legislativo: 2017 – 2021



Fonte: Demonstrativos do Balanço Geral consolidado – Sistema e-Sfinge.

O estudo evolutivo dos gastos com pessoal da Câmara expõe que houve uma redução do percentual quando comparado ao exercício anterior.

6. CONSELHOS MUNICIPAIS

Os Conselhos Municipais são considerados órgãos públicos que contribuem de forma significativa na execução de políticas públicas setoriais.

Podem ser de natureza obrigatória ou discricionária, ou seja, os de criação obrigatória são exigidos por leis federais, cujas funções são definidas como deliberativas, fiscalizadoras, assessoramento, supervisora e executiva; enquanto que os discricionários são decorrentes de legislação municipal.

O artigo 7º, III e § único, I ao V, da Instrução Normativa nº 20, de 31 de agosto de 2015 exige a remessa dos pareceres dos conselhos obrigatórios, juntamente com a prestação de contas anual, quais sejam:

a) Conselho Municipal de Acompanhamento e Controle Social do Fundeb, previsto nos arts. 33 e 34, da Lei Federal n.º 14.113, de 25 de dezembro de 2020.

b) Conselho Municipal de Saúde, previsto no art. 1º, caput e § 2º da Lei Federal n.º 8.142, de 28 de dezembro de 1990;

c) Conselho Municipal dos Direitos da Infância e do Adolescente, previsto no art. 88, inciso II da Lei Federal n.º 8.069, de 13 de junho de 1990;

d) Conselho Municipal de Assistência Social, previsto no art. 16, inciso IV, da Lei Federal n.º 8.742, de 07 de dezembro de 1993;

e) Conselho Municipal de Alimentação Escolar, previsto no art. 18 da Lei Federal n.º 11.947, de 16 de junho de 2009;

f) Conselho Municipal do Idoso, previsto no art. 6º da Lei Federal n.º 8.842, de 04 de janeiro de 1994.

6.1. Conselho Municipal de Acompanhamento e Controle Social do FUNDEB (CACs – FUNDEB)

O Conselho Municipal de Acompanhamento e Controle Social do Fundeb está previsto nos artigos 33 e 34 da Lei Federal n.º 14.113, de 25 de dezembro de 2020.

Referido órgão tem a função, entre outras, de acompanhar a correta aplicação dos recursos do Fundeb e do Programa Nacional de Apoio ao Transporte Escolar (PNATE), bem como supervisionar o censo escolar anual.

O Conselho Municipal do Fundeb é autônomo, não é subordinado ao Poder Executivo e seus membros não são remunerados. No entanto, deverá ser criado por lei específica municipal, e sua composição deve obedecer ao que prescreve o art. 34, IV (a ao f) e § 1º (I ao VI) da Lei nº 14.113/2020:

Art. 34. Os conselhos serão criados por legislação específica, editada no respectivo âmbito governamental, observados os seguintes critérios de composição:

[...]

IV - em âmbito municipal:

- a) 2 (dois) representantes do Poder Executivo municipal, dos quais pelo menos 1 (um) da Secretaria Municipal de Educação ou órgão educacional equivalente;
- b) 1 (um) representante dos professores da educação básica pública;
- c) 1 (um) representante dos diretores das escolas básicas públicas;
- d) 1 (um) representante dos servidores técnico-administrativos das escolas básicas públicas;
- e) 2 (dois) representantes dos pais de alunos da educação básica pública;
- f) 2 (dois) representantes dos estudantes da educação básica pública, dos quais 1 (um) indicado pela entidade de estudantes secundaristas.

§ 1º Integrarão ainda os conselhos municipais dos Fundos, quando houver:

I - 1 (um) representante do respectivo Conselho Municipal de Educação (CME);

II - 1 (um) representante do Conselho Tutelar a que se refere a Lei nº 8.069, de 13 de julho de 1990, indicado por seus pares;

III - 2 (dois) representantes de organizações da sociedade civil;

IV - 1 (um) representante das escolas indígenas;

V - 1 (um) representante das escolas do campo;

VI - 1 (um) representante das escolas quilombolas.

[...]

Conforme consta do processo eletrônico gerado por meio dos dados encaminhados pelo **Município de Capinzal**, constata-se que foi enviado o arquivo denominado Parecer do Conselho Municipal de Acompanhamento e Controle Social do FUNDEB (CACS – FUNDEB). Contudo, registra-se que não houve análise técnica quanto ao seu conteúdo.

6.2. Conselho Municipal de Saúde (CMS)

O Conselho Municipal de Saúde – CMS está previsto no art. 1º, inciso II da Lei Federal n.º 8.142, de 28 de dezembro de 1990.

Trata-se de um órgão colegiado composto por representantes do governo, prestadores de serviço, profissionais de saúde e usuários, atua na

formação de estratégias e no controle da execução das políticas de saúde, inclusive nos aspectos econômicos e financeiros, cujas decisões serão homologadas pelo chefe do poder executivo municipal⁸.

Compõe-se, conforme prescreve a terceira diretriz da Resolução n.º 453, de 10 de maio de 2012:

- a) 50% de entidades e movimentos representativos de usuários;
- b) 25% de entidades representativas dos trabalhadores da área de Saúde;
- c) 25% de representação de governo e prestadores de serviços privados conveniados, ou sem fins lucrativos.

O Conselho Municipal de Saúde tem as competências elencadas pela quinta diretriz da Resolução n.º 453/2012:

Quinta Diretriz: aos Conselhos de Saúde Nacional, Estaduais, Municipais e do Distrito Federal, que têm competências definidas nas leis federais, bem como em indicações advindas das Conferências de Saúde, compete:

I - fortalecer a participação e o Controle Social no SUS, mobilizar e articular a sociedade de forma permanente na defesa dos princípios constitucionais que fundamentam o SUS;

II - elaborar o Regimento Interno do Conselho e outras normas de funcionamento;

III - discutir, elaborar e aprovar propostas de operacionalização das diretrizes aprovadas pelas Conferências de Saúde;

IV - atuar na formulação e no controle da execução da política de saúde, incluindo os seus aspectos econômicos e financeiros, e propor estratégias para a sua aplicação aos setores público e privado;

V - definir diretrizes para elaboração dos planos de saúde e deliberar sobre o seu conteúdo, conforme as diversas situações epidemiológicas e a capacidade organizacional dos serviços;

VI - anualmente deliberar sobre a aprovação ou não do relatório de gestão;

VII - estabelecer estratégias e procedimentos de acompanhamento da gestão do SUS, articulando-se com

⁸Viana, Luiz Cláudio. O papel dos conselhos municipais na gestão pública [monografia]; orientadora, Maria Eliana Cristina Bar. - Florianópolis, SC, 2011. p. 26

os demais colegiados, a exemplo dos de seguridade social, meio ambiente, justiça, educação, trabalho, agricultura, idosos, criança e adolescente e outros;

VIII - proceder à revisão periódica dos planos de saúde;

IX - deliberar sobre os programas de saúde e aprovar projetos a serem encaminhados ao Poder Legislativo, propor a adoção de critérios definidores de qualidade e resolutividade, atualizando-os face ao processo de incorporação dos avanços científicos e tecnológicos na área da Saúde;

X - a cada quadrimestre deverá constar dos itens da pauta o pronunciamento do gestor, das respectivas esferas de governo, para que faça a prestação de contas, em relatório detalhado, sobre andamento do plano de saúde, agenda da saúde pactuada, relatório de gestão, dados sobre o montante e a forma de aplicação dos recursos, as auditorias iniciadas e concluídas no período, bem como a produção e a oferta de serviços na rede assistencial própria, contratada ou conveniada, de acordo com a Lei Complementar no 141/2012.

XI - avaliar, explicitando os critérios utilizados, a organização e o funcionamento do Sistema Único de Saúde do SUS;

XII - avaliar e deliberar sobre contratos, consórcios e convênios, conforme as diretrizes dos Planos de Saúde Nacional, Estaduais, do Distrito Federal e Municipais;

XIII - acompanhar e controlar a atuação do setor privado credenciado mediante contrato ou convênio na área de saúde;

XIV - aprovar a proposta orçamentária anual da saúde, tendo em vista as metas e prioridades estabelecidas na Lei de Diretrizes Orçamentárias, observado o princípio do processo de planejamento e orçamento ascendentes, conforme legislação vigente;

XV - propor critérios para programação e execução financeira e orçamentária dos Fundos de Saúde e acompanhar a movimentação e destino dos recursos;

XVI - fiscalizar e controlar gastos e deliberar sobre critérios de movimentação de recursos da Saúde, incluindo o Fundo de Saúde e os recursos transferidos e próprios do Município, Estado, Distrito Federal e da União, com base no que a lei disciplina;

XVII - analisar, discutir e aprovar o relatório de gestão, com a prestação de contas e informações financeiras, repassadas em tempo hábil aos conselheiros, e garantia do devido assessoramento;

XVIII - fiscalizar e acompanhar o desenvolvimento das ações e dos serviços de saúde e encaminhar denúncias aos respectivos órgãos de controle interno e externo, conforme legislação vigente;

XIX - examinar propostas e denúncias de indícios de irregularidades, responder no seu âmbito a consultas sobre assuntos pertinentes às ações e aos serviços de saúde, bem como apreciar recursos a respeito de deliberações do Conselho nas suas respectivas instâncias;

XX - estabelecer a periodicidade de convocação e organizar as Conferências de Saúde, propor sua convocação ordinária ou extraordinária e estruturar a comissão organizadora, submeter o respectivo regimento e programa ao Pleno do Conselho de Saúde correspondente, convocar a sociedade para a participação nas pré-conferências e conferências de saúde;

XXI - estimular articulação e intercâmbio entre os Conselhos de Saúde, entidades, movimentos populares, instituições públicas e privadas para a promoção da Saúde;

XXII - estimular, apoiar e promover estudos e pesquisas sobre assuntos e temas na área de saúde pertinente ao desenvolvimento do Sistema Único de Saúde (SUS);

XXIII - acompanhar o processo de desenvolvimento e incorporação científica e tecnológica, observados os padrões éticos compatíveis com o desenvolvimento sociocultural do País;

XXIV - estabelecer ações de informação, educação e comunicação em saúde, divulgar as funções e competências do Conselho de Saúde, seus trabalhos e decisões nos meios de comunicação, incluindo informações sobre as agendas, datas e local das reuniões e dos eventos;

XXV - deliberar, elaborar, apoiar e promover a educação permanente para o controle social, de acordo com as Diretrizes e a Política Nacional de Educação Permanente para o Controle Social do SUS;

XXVI - incrementar e aperfeiçoar o relacionamento sistemático com os poderes constituídos, Ministério Público, Judiciário e Legislativo, meios de comunicação, bem como setores relevantes não representados nos conselhos;

XXVII - acompanhar a aplicação das normas sobre ética em pesquisas aprovadas pelo CNS;

XXVIII - deliberar, encaminhar e avaliar a Política de Gestão do Trabalho e Educação para a Saúde no SUS;

XXIX - acompanhar a implementação das propostas constantes do relatório das plenárias dos Conselhos de Saúde; e

XXX - atualizar periodicamente as informações sobre o Conselho de Saúde no Sistema de Acompanhamento dos Conselhos de Saúde (SIACS).

Salienta-se que os membros do Conselho não são remunerados e suas funções são consideradas de relevância pública.

Conforme consta do processo eletrônico gerado por meio dos dados encaminhados pelo **Município de Capinzal**, constata-se que foi enviado o arquivo denominado Parecer do Conselho Municipal de Saúde (CMS). Contudo, registra-se que não houve análise técnica quanto ao seu conteúdo.

6.3. Conselho Municipal dos Direitos da Criança e do Adolescente

A Constituição Federal trata do dever da família, da sociedade e do Estado, em caráter prioritário, em assegurar à criança e ao adolescente uma série de direitos, conforme pode ser constatado em seu artigo 227:

É dever da família, da sociedade e do Estado assegurar à criança, ao adolescente e ao jovem, com absoluta prioridade, o direito à vida, à saúde, à alimentação, à educação, ao lazer, à profissionalização, à cultura, à dignidade, ao respeito, à liberdade e à convivência familiar e comunitária, além de colocá-los a salvo de toda forma de negligência, discriminação, exploração, violência, crueldade e opressão.

Nessa linha foi promulgada a Lei nº 8.069, de 13 de julho de 1990, que dispõe sobre o Estatuto da Criança e do Adolescente (ECA) e trata sobre a proteção integral desses.

A referida Lei prevê em seu artigo 88, incisos II e IV, a criação do Conselho Municipal dos Direitos da Criança e do Adolescente e a manutenção de fundo especial, respectivamente. Esse fundo, no caso dos Municípios, deve ser criado por lei municipal, obedecendo ao disposto no artigo 167, IX da Constituição Federal e artigo 74 da Lei nº 4.320/64.

O Conselho Municipal da Criança e do Adolescente é órgão deliberativo e controlador das ações relacionadas à política de atendimento dos direitos da criança e do adolescente.

Conforme consta do processo eletrônico gerado por meio dos dados encaminhados pelo **Município de Capinzal**, constata-se que foi enviado o arquivo denominado Parecer do Conselho Municipal dos Direitos da Criança e do Adolescente (CMDCA). Contudo, registra-se que não houve análise técnica quanto ao seu conteúdo.

6.4. Conselho Municipal de Assistência Social (CMAS)

O Conselho Municipal de Assistência Social está previsto no art. 16, inciso IV da Lei Federal n.º 8.742, de 07 de dezembro de 1993.

Citado órgão tem a competência de acompanhar a execução da política de assistência social, e seus membros não são remunerados. No entanto, conforme parágrafo único do art. 16 da Lei n.º 8.742/93 as despesas referentes a passagens e diárias de conselheiros representantes do governo ou da sociedade civil, quando estiverem no exercício de suas atribuições devem ser custeadas pelo órgão gestor da Assistência Social.

Conforme consta do processo eletrônico gerado por meio dos dados encaminhados pelo **Município de Capinzal**, constata-se que foi enviado o arquivo denominado Parecer do Conselho Municipal de Assistência Social (CMAS). Contudo, registra-se que não houve análise técnica quanto ao seu conteúdo.

6.5. Conselho Municipal de Alimentação Escolar (CMAE)

O Conselho Municipal de Alimentação Escolar está previsto no artigo 18 da Lei Federal n.º 11.947, de 16 de junho de 2009:

Art. 18. Os Estados, o Distrito Federal e os Municípios instituirão, no âmbito de suas respectivas jurisdições administrativas, Conselhos de Alimentação Escolar - CAE, órgãos colegiados de caráter fiscalizador, permanente, deliberativo e de assessoramento, compostos da seguinte forma:

I - 1 (um) representante indicado pelo Poder Executivo do respectivo ente federado;

II - 2 (dois) representantes das entidades de trabalhadores da educação e de discentes, indicados pelo respectivo órgão de representação, a serem escolhidos por meio de assembleia específica;

III - 2 (dois) representantes de pais de alunos, indicados pelos Conselhos Escolares, Associações de Pais e Mestres ou entidades similares, escolhidos por meio de assembleia específica;

IV - 2 (dois) representantes indicados por entidades civis organizadas, escolhidos em assembleia específica.

§ 1º Os Estados, o Distrito Federal e os Municípios poderão, a seu critério, ampliar a composição dos membros do CAE, desde que obedecida a proporcionalidade definida nos incisos deste artigo.

§ 2º Cada membro titular do CAE terá 1 (um) suplente do mesmo segmento representado.

§ 3º Os membros terão mandato de 4 (quatro) anos, podendo ser reconduzidos de acordo com a indicação dos seus respectivos segmentos.

§ 4º A presidência e a vice-presidência do CAE somente poderão ser exercidas pelos representantes indicados nos incisos II, III e IV deste artigo.

§ 5º O exercício do mandato de conselheiros do CAE é considerado serviço público relevante, não remunerado.

§ 6º Caberá aos Estados, ao Distrito Federal e aos Municípios informar ao FNDE a composição do seu respectivo CAE, na forma estabelecida pelo Conselho Deliberativo do FNDE.

A sua atuação está prevista no artigo 19 da citada lei:

Art. 19. Compete ao CAE:

I - acompanhar e fiscalizar o cumprimento das diretrizes estabelecidas na forma do art. 2º desta Lei;

II - acompanhar e fiscalizar a aplicação dos recursos destinados à alimentação escolar;

III - zelar pela qualidade dos alimentos, em especial quanto às condições higiênicas, bem como a aceitabilidade dos cardápios oferecidos;

IV - receber o relatório anual de gestão do PNAE e emitir parecer conclusivo a respeito, aprovando ou reprovando a execução do Programa.

Parágrafo único. Os CAEs poderão desenvolver suas atribuições em regime de cooperação com os Conselhos de Segurança Alimentar e Nutricional estaduais e municipais e demais conselhos afins, e deverão observar as diretrizes estabelecidas pelo Conselho Nacional de Segurança Alimentar e Nutricional - CONSEA.

Conforme consta do processo eletrônico gerado por meio dos dados encaminhados pelo **Município de Capinzal**, constata-se que foi enviado o arquivo denominado Parecer do Conselho Municipal de Alimentação Escolar (CMAE). Contudo, registra-se que não houve análise técnica quanto ao seu conteúdo.

6.6. Conselho Municipal do Idoso (ou da Pessoa Idosa ou dos Direitos da Pessoa Idosa)

O Conselho Municipal do Idoso está previsto no artigo 6º da Lei Federal n.º 8.842, de 04 de janeiro de 1994.

Suas competências estão previstas no artigo 7º da mesma lei, na redação dada pela Lei n.º 10.741/2003:

Art. 7º Compete aos Conselhos de que trata o art. 6º desta Lei a supervisão, o acompanhamento, a fiscalização e a

avaliação da política nacional do idoso, no âmbito das respectivas instâncias político-administrativas.

Conforme consta do processo eletrônico gerado por meio dos dados encaminhados pelo **Município de Capinzal**, constata-se que foi enviado o arquivo denominado Parecer do Conselho Municipal do Idoso (CMI). Contudo, registra-se que não houve análise técnica quanto ao seu conteúdo.

7. DO CUMPRIMENTO DA TRANSPARÊNCIA DA GESTÃO FISCAL

A transparência da gestão fiscal, entendida como a produção e divulgação sistemática de informações, é um dos pilares em que se assenta a Lei Complementar nº 101/2000.

Para assegurar essa transparência a Lei Complementar nº 131/2009 acrescentou dispositivos a referida Lei a fim de determinar a disponibilização, em tempo real, de informações pormenorizadas sobre a execução orçamentária e financeira, referentes à receita e à despesa, da União, dos Estados, do Distrito Federal e dos Municípios, bem como definiu prazos para a implantação.

O artigo 48, § 1º, da Lei Complementar nº 101/2000 alterado pelas Leis Complementares nº 131/2009 e 156/2016, assim determina:

Art. 48. [...]

§ 1º A transparência será assegurada também mediante:

I – incentivo à participação popular e realização de audiências públicas, durante os processos de elaboração e discussão dos planos, lei de diretrizes orçamentárias e orçamentos;

II – liberação ao pleno conhecimento e acompanhamento da sociedade, em tempo real, de informações pormenorizadas sobre a execução orçamentária e financeira, em meios eletrônicos de acesso público; e

III – adoção de sistema integrado de administração financeira e controle, que atenda a padrão mínimo de qualidade estabelecido pelo Poder Executivo da União e ao disposto no art. 48-A.

Os conteúdos das informações sobre a execução orçamentária e financeira, liberados em meios eletrônicos de acesso público, são definidos no artigo 48-A, I e II, da Lei Complementar nº 101/2000 incluído pela Lei Complementar nº 131/2009, a saber:

Art. 48-A. Para os fins a que se refere o inciso II do parágrafo único do art. 48, os entes da Federação disponibilizarão a qualquer pessoa física ou jurídica o acesso a informações referentes a:

I – quanto à despesa: todos os atos praticados pelas unidades gestoras no decorrer da execução da despesa, no momento de sua realização, com a disponibilização mínima dos dados referentes ao número do correspondente processo, ao bem fornecido ou ao serviço prestado, à pessoa física ou jurídica beneficiária do pagamento e, quando for o caso, ao procedimento licitatório realizado;

II – quanto à receita: o lançamento e o recebimento de toda a receita das unidades gestoras, inclusive referente a recursos extraordinários.

Quanto aos prazos para o cumprimento das determinações dispostas nos referidos artigos a Lei Complementar nº 131/2009 estabeleceu:

Art. 73-B. Ficam estabelecidos os seguintes prazos para o cumprimento das determinações dispostas nos incisos II e III do parágrafo único do art. 48 e do art. 48-A:

I – 1 (um) ano para a União, os Estados, o Distrito Federal e os Municípios com mais de 100.000 (cem mil) habitantes;

II – 2 (dois) anos para os Municípios que tenham entre 50.000 (cinquenta mil) e 100.000 (cem mil) habitantes;

III – 4 (quatro) anos para os Municípios que tenham até 50.000 (cinquenta mil) habitantes.

Parágrafo único. Os prazos estabelecidos neste artigo serão contados a partir da data de publicação da lei complementar que introduziu os dispositivos referidos no caput deste artigo.”

O Sistema Integrado de Administração Financeira e Controle – SIAFIC, mencionado no inciso III do § 1º do artigo 48 da Lei Complementar nº 101/2000, alterado pela Lei Complementar nº 131/2009, foi regulamentado por meio do Decreto Federal nº 7.185/2010, que foi revogado pelo Decreto Federal nº 10.540/2020.

A regulamentação apresentada no Decreto Federal nº 10.540, de 5 de novembro de 2020, deverá ser observada obrigatoriamente pelos entes federativos somente a partir de 1º de janeiro de 2023 (art. 18).

Art. 18. Os entes federativos deverão observar as disposições deste Decreto a partir de 1º de janeiro de 2023.

Assim sendo, no exercício em análise, serão verificados apenas os requisitos previstos em lei, devido à revogação do Decreto Federal nº 7.185/2010. A partir do exercício de 2023, serão analisadas as disposições previstas no Decreto Federal nº 10.540/2020.

A análise, por amostragem, do cumprimento das normas estabelecidas na Lei Complementar nº 101/2000, alterada pelas Leis Complementares nº 131/2009 e 156/2016, pelo Município de **Capinzal**, no

tocante aos dados relativos do exercício em exame é demonstrada no Quadro a seguir:

Quadro 19 – Cumprimento da Transparência da Gestão Fiscal

I – QUANTO À FORMA	
Disponibilização de informações de todas as unidades municipais	Análise prejudicada em razão da revogação do Decreto Federal nº 7.185/2010
Liberação ao pleno conhecimento e acompanhamento da sociedade, em tempo real, de informações pormenorizadas sobre a execução orçamentária e financeira, em meios eletrônicos de acesso público; e (art. 48, II, LRF alterada pela Lei Complementar n.º 156/2016)	Análise prejudicada em razão da data de acesso
Disponibilização em meio eletrônico que possibilite amplo acesso público na Internet, sem exigências de cadastramento de usuários ou utilização de senhas para acesso	Análise prejudicada em razão da revogação do Decreto Federal nº 7.185/2010
Permitir o armazenamento, a importação e a exportação de dados	Análise prejudicada em razão da revogação do Decreto Federal nº 7.185/2010

I – QUANTO AO CONTEÚDO	
DESPESA	
(art. 48-A, I, da Lei Complementar nº 101/2000)	
a) o valor do empenho, liquidação e pagamento	CUMPRIU
b) o número do empenho	CUMPRIU
c) a classificação orçamentária, especificando a unidade orçamentária, função, subfunção, natureza da despesa e a fonte dos recursos que financiaram o gasto	CUMPRIU
d) a pessoa física ou jurídica beneficiária do pagamento, inclusive nos desembolsos de operações independentes da execução orçamentária, exceto no caso de folha de pagamento de pessoal e de benefícios previdenciários	CUMPRIU
e) o procedimento licitatório realizado, bem como à sua dispensa ou inexigibilidade, quando for o caso, com o número do correspondente processo	CUMPRIU
f) o bem fornecido ou serviço prestado, quando for o caso	CUMPRIU

RECEITA (art. 48-A, II, da Lei Complementar n° 101/2000)	
a) previsão	CUMPRIU
b) lançamento	DESCUMPRIU
c) arrecadação	CUMPRIU

Fonte: Site da Prefeitura Municipal – Portal da Transparência – Data de acesso: Nov 3 2021 12:00AM (fls.).

Obs. Vide restrição anotada no item Restrições de Ordem Legal deste Relatório.

8. POLÍTICAS PÚBLICAS

Segundo SECCHI⁹, podemos conceituar política pública como: “uma ação elaborada no sentido de enfrentar um problema público”.

As políticas públicas estão presentes principalmente nas áreas de saúde, educação, segurança, habitação, transporte, assistência social e meio ambiente, as quais existem em todas as esferas de governo (federal, estadual e municipal). Sendo que, utilizam-se dos instrumentos de planejamento (Plano Plurianual – PPA, Lei de Diretrizes Orçamentárias – LDO e Lei Orçamentária anual – LOA) para executá-las.

Neste universo serão realizadas avaliações quantitativas no que se refere as ações nas áreas de saúde e educação, por meio do monitoramento do Plano Nacional de Saúde - PNS – Pactuação Interfederativa 2017-2021(Lei n.º 8.080/90, art. 15, VIII) e do Plano Nacional de Educação – PNE (Lei Federal n.º 13.005, de 25/06/2014), respectivamente.

8.1. Monitoramento do Plano Nacional de Saúde – Pactuação Interfederativa 2017-2021

No âmbito das políticas públicas de saúde, o Plano Nacional de Saúde - PNS está previsto na Lei n. 8.080/90, art. 15, VIII e deve ser elaborado em conjunto pela União, Estados, Distrito Federal e Municípios, devidamente alinhados com os instrumentos de planejamento (PPA, LDO e LOA).

A vigência do plano é plurianual (2017 – 2021), e se constitui na base das atividades e programações de cada nível de direção do Sistema Único de

⁹ SECCHI, Leonardo. Políticas Públicas

Saúde – SUS, com previsão para realizações das despesas nas Lei Orçamentárias Anuais.

Para o período de 2017-2021, as diretrizes, objetivos e metas da saúde foram definidas por meio da Pactuação Interfederativa, a qual inclui 23 indicadores que foram definidos em reunião ordinária pela Comissão Intergestores Tripartite¹⁰, em novembro de 2016, publicado no Diário Oficial da União, em 12 de dezembro de 2016, por meio da Resolução n.º 8, de 24/11/2016.

Esta pactuação se dá pela conexão entre os três níveis de governo, contemplando, inclusive a constituição de redes de atenção à saúde, numa negociação consensual entres os gestores, oportunidade em que se define a agenda de prioridade, traduzidas pelas diretrizes, objetivos, metas e indicadores

O monitoramento e avaliação das diretrizes mostra-se fundamental para o acompanhamento da execução em nível local quanto ao cumprimento das metas pactuadas, as quais são avaliadas por meio dos indicadores previamente estabelecidos.

Nesse sentido, apresenta-se a avaliação das metas pactuadas pelo Município de **Capinzal**, referente ao exercício de 2021.

Quadro 20 – Cumprimento Avaliação das Metas Pactuadas no Plano Nacional de Saúde: 2021

INDICADORES	META 2021	RESULTADO	SITUAÇÃO VERIFICADA
1 – Mortalidade Prematura: Para município e região com menos de 100 mil habitantes: a) Número de óbitos prematuros (de 30 a 69 anos) pelo conjunto das quatro principais doenças crônicas não transmissíveis (doenças do aparelho circulatório, câncer, diabetes e doenças respiratórias crônicas. b) Para município e região com 100 mil ou mais habitantes, estados e Distrito Federal: Taxa de mortalidade prematura (de 30 a 69 anos) pelo conjunto das quatro principais doenças crônicas não transmissíveis (doenças do aparelho circulatório, câncer, diabetes e doenças respiratórias crônicas).	236,87	28,00	Atingiu
2 - Proporção de óbitos de mulheres em idade fértil (10 a 49 anos) investigados.	ND	100,00	Análise Prejudicada
3 - Proporção de registro de óbitos com causa básica definida.	ND	94,17	Análise Prejudicada
4 – Proporção de vacinas selecionadas do Calendário Nacional de Vacinação para crianças menores de dois anos de idade - Pentavalente (3ª dose), Pneumocócica 10-valente (2ª dose), Poliomielite (3ª dose) e Tríplice viral (1ª dose) - com cobertura vacinal preconizada.	ND	100,00	Análise Prejudicada
5 – Proporção de casos de doenças de notificação compulsória imediata (DNCI) encerrados em até 60 dias após notificação.	ND	89,32	Análise Prejudicada

¹⁰ Lei Federal nº 12.466/2011 e Decreto Federal nº 7508/2011

6 – Proporção de cura dos casos novos de hanseníase diagnosticados nos anos das cortes.	ND	0,00	Análise Prejudicada
7 – Número de casos autóctones de malária.	Não aplicável à SC	Não aplicável à SC	Análise Prejudicada
8 – Número de casos novos de sífilis congênita em menores de um ano de idade.	ND	0,00	Análise Prejudicada
9 – Número de casos novos de aids em menores de 5 anos.	ND	0,00	Análise Prejudicada
10 – Proporção de análises realizadas em amostras de água para consumo humano quanto aos parâmetros coliformes totais, cloro residual livre e turbidez.	ND	ND	Análise Prejudicada
11 – Razão de exames citopatológicos do colo do útero em mulheres de 25 a 64 anos na população residente de determinado local e a população da mesma faixa etária.	ND	148,41	Análise Prejudicada
12 – Razão de exames de mamografia de rastreamento realizados em mulheres de 50 a 69 anos na população residente de determinado local e população da mesma faixa etária.	ND	0,07	Análise Prejudicada
13 – Proporção de parto normal no Sistema Único de Saúde e na Saúde Suplementar.	ND	14,33	Análise Prejudicada
14 – Proporção de gravidez na adolescência entre as faixas etárias 10 a 19 anos.	ND	9,55	Análise Prejudicada
15 – Taxa de mortalidade infantil.	ND	20,90	Análise Prejudicada
16 – Número de óbitos maternos em determinado período e local de residência.	ND	0,00	Análise Prejudicada
17 – Cobertura populacional estimada pelas equipes de Atenção Básica.	ND	ND	Análise Prejudicada
18 – Cobertura de acompanhamento das condicionalidades de Saúde do Programa Bolsa Família (PBF).	ND	44,66	Análise Prejudicada
19 – Cobertura populacional estimada de saúde bucal na atenção básica.	ND	ND	Análise Prejudicada
20 – Percentual de municípios que realizam no mínimo seis grupos de ações de Vigilância Sanitária consideradas necessárias a todos os municípios no ano.	ND	ND	Análise Prejudicada
21 – Ações de matriciamento sistemático realizadas por CAPS com equipes de Atenção Básica.	ND	ND	Análise Prejudicada
22 – Número de ciclos que atingiram mínimo de 80% de cobertura de imóveis visitados para controle vetorial da dengue.	ND	ND	Análise Prejudicada
23 - Proporção de preenchimento do campo “ocupação” nas notificações de agravos relacionados ao trabalho.	ND	88,89	Análise Prejudicada

Fonte: <http://200.19.223.105/cgi-bin/dh?mortalidade/mortalidade.def>, acessado em 24/05/2022

Obs: ND - Meta não definida ou Resultado não Informado; Análise Prejudicada - Em razão de ausência de informações do resultado na data da consulta.

Paralelamente as Políticas Públicas da Saúde delineadas no Plano Nacional de Saúde – PNS, o Governo Federal aderiu a Agenda 2030, aprovada em Assembleia Geral das Organizações das Nações Unidas – ONU, denominada “Transformando Nosso Mundo”, a qual estabelece 17 (dezessete) objetivos de Desenvolvimento Sustentável – ODS, divididos em 169 (cento e sessenta e nove) metas, sendo que, na área da saúde temos o objetivo 3 – Saúde e Bem Estar.

Considerando-se uma agenda global, proposta para melhoria do desenvolvimento sustentável do planeta a longo prazo, sugere-se que os Municípios adotem medidas para incluir em suas políticas públicas de saúde, além do planejamento e execução do Plano Nacional de Saúde, também, contemplem os Objetivos de Desenvolvimento Sustentável – ODS.

8.2. Monitoramento das Metas do Plano Nacional de Educação - PNE

No contexto das Políticas Públicas o Plano Nacional de Educação- PNE teve a sua importância reconhecida principalmente após o advento da Emenda Constitucional n.º 59/2009, onde passou a ser exigência constitucional com periodicidade decenal, tornando-se assim o norteador do Sistema Nacional de Educação, uma vez que, todas as esferas do governo (União, Estados e Municípios) devem pautar as suas ações em Educação alinhadas ao PNE.

Referido Plano teve a sua aprovação pela Lei Federal n.º 13.005, de 25/06/2014 com vigência de 10 anos e apresenta 10 diretrizes, 20 metas e 254 estratégias com abrangência em todos os níveis de ensino.

Sendo que, as diretrizes foram estabelecidas no art. 2º do PNE e são as seguintes:

- Erradicação do analfabetismo;
- Universalização do atendimento escolar;
- Superação das desigualdades educacionais, com ênfase na promoção da cidadania e na erradicação de todas as formas de discriminação;
- Melhoria da qualidade da educação;
- Formação para o trabalho e para a cidadania, com ênfase nos valores morais e éticos em que se fundamenta a sociedade;
- Promoção do princípio da gestão democrática da educação pública;
- Promoção humanística, científica, cultural e tecnológica do País;
- Estabelecimento de meta de aplicação de recursos públicos em educação como proporção do Produto Interno Bruto- PIB, que assegure atendimento às necessidades de expansão, com padrão de qualidade e equidade;
- Valorização dos (as) profissionais da educação;
- Promoção dos princípios do respeito aos direitos humanos, à diversidade e à sustentabilidade socioambiental.

As Metas e Estratégias estão discriminadas no Anexo da referida Lei, todavia, considerando a complexidade das mesmas e prazo de dez anos para executá-las, tem-se que no exercício em análise será efetuado o monitoramento da Meta 1 – Universalizar, até 2016, a educação infantil na pré-escola para as crianças de 4 (quatro) a 5 (cinco) anos de idade e ampliar a oferta de educação infantil em creches de forma a atender, no mínimo 50% (cinquenta por cento) das crianças de até 3 (três) anos até o final da vigência deste PNE.

Os dados populacionais foram estimados e atualizados a partir de estudo técnico realizado por auditores fiscais de controle externo da Diretoria de Atividades Especiais (DAE) do TCE/SC¹¹.

Destaca-se que a metodologia aplicada para os monitoramentos encontram-se discriminadas nos itens seguintes.

8.2.1. Monitoramento da Meta 1 do PNE: Educação Infantil

A educação infantil tem sua conceituação e finalidade definida no artigo 29 da Lei Federal n.º 9.394, de 20/12/1996 (Lei de Diretrizes e Bases da Educação Nacional – LDB). Constituindo a “primeira etapa da educação básica, tem como finalidade o desenvolvimento integral da criança de até 5 (cinco) anos, em seus aspectos físico, psicológico, intelectual e social, complementando ação da família e da comunidade”. É oferecida em “creches, ou entidades equivalentes, para crianças de até três anos de idade” (art. 30, I), e “pré-escolas, para as crianças de 4 (quatro) a 5 (cinco) anos de idade” (art. 30, II).

Para avaliar a primeira Meta prevista da Lei Federal n.º 13.005/2014, e em respeito ao que dispõe o art. 4º da Lei do PNE, passa-se a apresentar o cálculo das taxas de atendimento em Creche e na Pré-escola no Município de Capinzal.

¹¹ Na presente metodologia de estimação populacional por faixa etária, utiliza-se o último Censo Demográfico realizado em 2010 como ponto de referência no cálculo, estimações populacionais dos municípios disponibilizados anualmente pelo IBGE como proxy para o saldo migratório e registros do Ministério da Saúde referente a nascidos vivos e óbitos no cálculo do fator do crescimento vegetativo, calculado pelo método de estimação populacional denominado de Componentes Demográficos. Os dados de nascidos vivos e óbitos por município considerados são conforme endereço de residência da mãe da criança. Ressalva-se que a divulgação dos dados do Ministério da Saúde, essenciais para as estimações populacionais, ocorrem após o prazo de envio das informações dos PCPs. Portanto, devido a esta limitação, utiliza-se os dados populacionais mais recentes, ou seja, no presente caso, as taxas de atendimento são calculadas pela razão das matrículas de 2021 registradas pelo Censo Escolar de 2021 e das estimativas populacionais de 2020.

Ressalta-se que os dados das matrículas em Creches (crianças até 3 anos em 2021) e na Pré-escola (crianças de 4 a 5 anos em 2021) foram extraídos do site do Instituto Nacional de Estudos e Pesquisas Educacionais Anísio Teixeira Legislação e Documentos (Inep), mais especificamente das Sinopses Estatísticas da Educação Básica.

Registre-se que a taxa de atendimento não se confunde com a demanda por vagas na rede pública. Para o cálculo daquela leva-se em consideração o número de matrículas e o percentual previsto no Plano Nacional de Educação, enquanto que a demanda toma em consideração o número de crianças que solicitam vaga em Creches e/ou Pré-escolas. A título exemplificativo, um Município pode ter cumprido a meta prevista no Plano Nacional de Educação e em seu Plano Municipal e ainda assim ter fila de espera por vagas, na hipótese de que o percentual mínimo de atendimento previsto em Lei não ser suficiente para atender toda a demanda.

8.2.2. Taxa de atendimento em Creche

O atendimento da educação infantil em Creche, em regra, deve-se dar para as crianças de até 03 (três) anos de idade e a parte final da Meta 1 do Plano Nacional de Educação define que o ente deve: “ampliar a oferta de Educação Infantil em Creches de forma a atender, no mínimo, 50% das crianças de até 3 anos até o final da vigência deste PNE”.

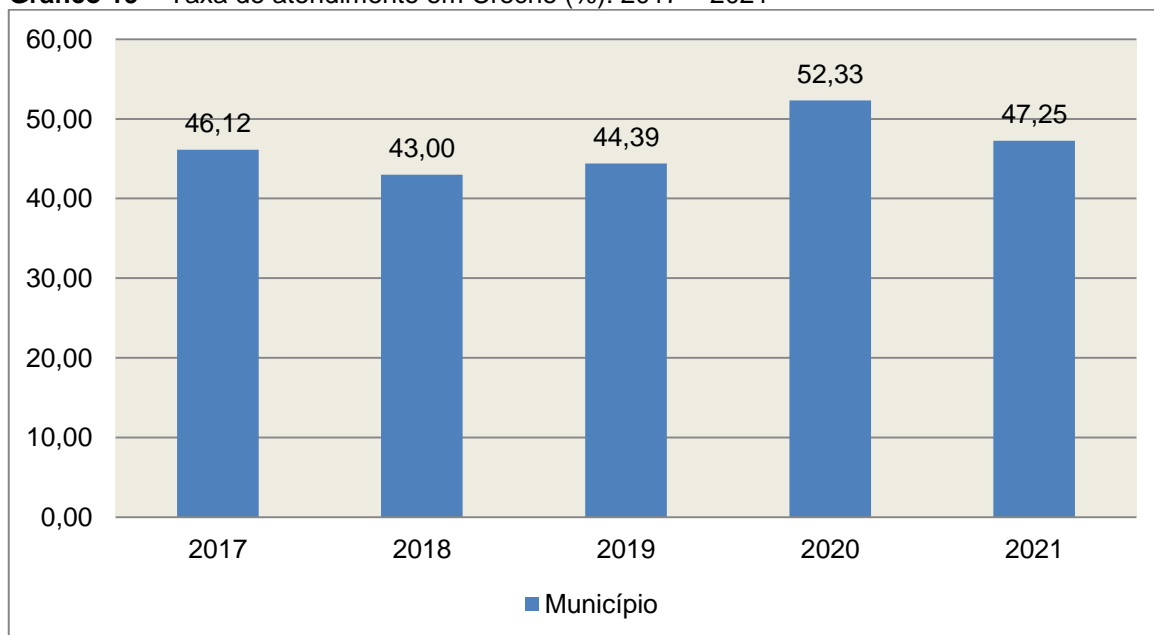
Para avaliação do alcance da parte final da Meta 1 do Plano Nacional de Educação, calculou-se a taxa líquida de matrículas em Creches, ou seja, apenas os matriculados que estejam na faixa etária (0 a 3 anos de idade) prevista no PNE, por meio da seguinte fórmula:

INDICADOR 1B: CRECHES

Fórmula de cálculo:
$$\frac{\text{População de 0 a 3 anos que frequenta a Creche} \times 100}{\text{População de 0 a 3 anos de idade}}$$

Assim, com base nos dados estatísticos do Município de Capinzal, a Taxa de Atendimento de crianças de 0 a 3 anos de idade, que frequentaram as Creches no referido Município, em 2021, foi de 47,25%, estando **FORA** do percentual mínimo previsto para a Meta 1 do Plano Nacional de Educação.

Gráfico 19 – Taxa de atendimento em Creche (%): 2017 – 2021



Fonte: Dados INEP e levantamento DAE/TCESC¹²

O gráfico anterior demonstra que o Município de Capinzal em 2021 Diminuiu sua taxa de atendimento em Creche, em termos percentuais, quando comparado ao exercício anterior.

8.2.3. Taxa de atendimento na Pré-escola

O atendimento da educação infantil na Pré-escola deve-se dar para as crianças de 04 (quatro) a 05 (cinco) anos de idade e a parte inicial da Meta 1 do Plano Nacional de Educação define que o ente deve: “universalizar, até 2016, a Educação Infantil na Pré-escola para as crianças de 4 a 5 anos de idade”.

Para avaliação do alcance da parte inicial da Meta 1 do Plano Nacional de Educação, calculou-se a taxa líquida de matrículas na Pré-escola, ou seja, apenas os matriculados que estejam na faixa etária (4 a 5 anos de idade) prevista no PNE, por meio da seguinte fórmula:

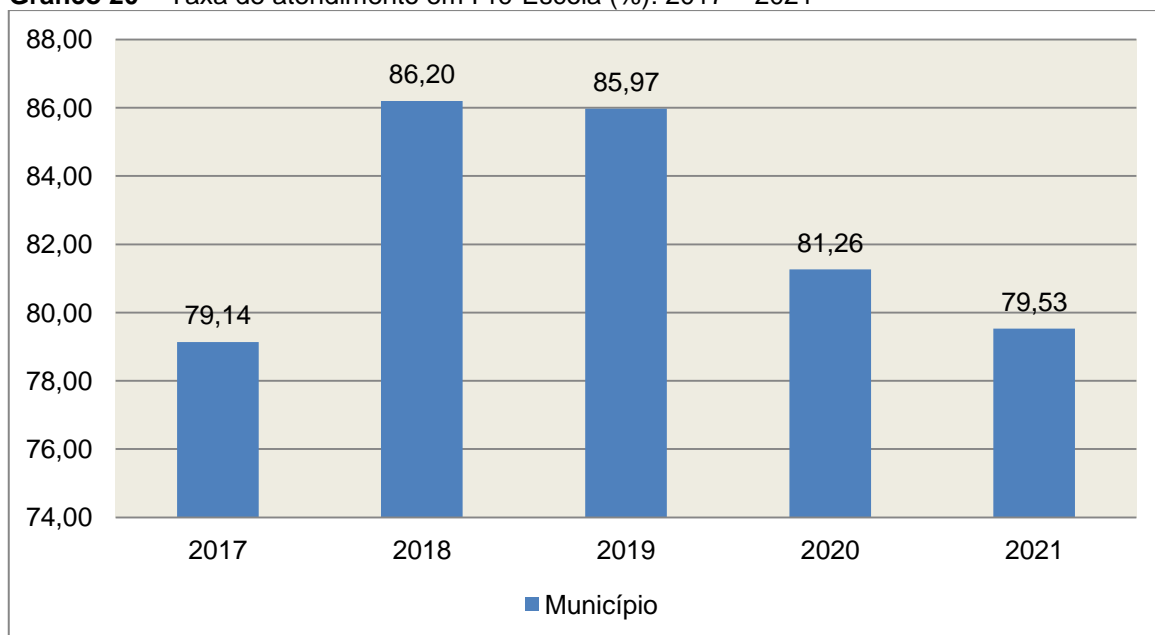
¹² Na presente metodologia de estimação populacional por faixa etária, utilizam-se estimações populacionais dos municípios disponibilizados anualmente pelo IBGE, o último Censo Demográfico realizado em 2010 e registros do Ministério da Saúde referente a nascidos vivos e óbitos, conforme endereço de residência da mãe da criança. Em relação a metodologia previamente utilizada por esta Corte de Contas, essa última fonte adiciona maior confiabilidade nas estimações por serem registros oficiais e contabilizados pelo Ministério da Saúde, embora o calendário do ministério de divulgação dessas informações sempre ocorre com um ano de atraso. Entretanto, o benefício para a precisão das estimativas e, conseqüentemente, para o acompanhamento das metas com a utilização desses dados oficiais, supera o custo preditivo causado pelo citado atraso.

INDICADOR 1A: PRÉ-ESCOLA

Fórmula de cálculo: $\frac{\text{População de 4 e 5 anos que frequenta a Pré-escola} \times 100}{\text{População de 4 e 5 anos de idade}}$

Assim, com base nos dados estatísticos do Município de Capinzal, a Taxa de Atendimento de crianças de 4 a 5 anos de idade, que frequentaram a Pré-escola no referido Município, em 2021, foi de 79,53 %, estando **FORA** Meta 1 do Plano Nacional de Educação.

Gráfico 20 – Taxa de atendimento em Pré-Escola (%): 2017 – 2021



Fonte: Dados INEP e levantamento DAE/TCESC

O gráfico anterior demonstra que o Município de Capinzal em 2021 Diminuiu sua taxa de atendimento na Pré-escola, em termos percentuais, quando comparado ao exercício anterior.

8.2.4 – Avaliação da vinculação das metas da educação do PNE previstas na LOA

O Plano Nacional da Educação – PNE, aprovado pela Lei Federal nº 13.005/2014, estabeleceu um total de 20 metas a serem atingidas durante o decênio 2014 – 2024 relacionadas à melhoria, expansão e universalização dos serviços públicos de educação no âmbito federal, estadual e municipal. Em seu texto, a Lei ressalta a importância do alinhamento do orçamento com a consecução das metas, como estabelecido em seu Art. 10º:

Art. 10. O plano plurianual, as diretrizes orçamentárias e os orçamentos anuais da União, dos Estados, do Distrito Federal e dos Municípios serão formulados de maneira a assegurar a consignação de dotações orçamentárias compatíveis com as diretrizes, metas e estratégias deste

PNE e com os respectivos planos de educação, a fim de viabilizar sua plena execução.

Nesse sentido, é apresentado no quadro a seguir o esforço orçamentário do Município de Capinzal para o atingimento das metas do PNE durante o exercício de 2021.

Quadro 21 – Demonstrativo do esforço orçamentário para atingimento das metas do PNE

METAS (A)	% APLICADO (B)	PROJETO-ATIVIDADE (C)	VALOR LIQUIDAÇÃO (D)	VALOR LIQUIDAÇÃO APLICADO A META (BxD)/100
01 Educação Infantil	2,01	01.000010 Construção e adequação de creches e centro municipal de educação infantil	254.553,20	5.116,52
01 Educação Infantil	6,15	02.000037 Manutenção das Préescolas	1.899.440,73	116.815,60
01 Educação Infantil	9,01	02.000038 Manutenção das Creches	2.758.822,34	248.569,89
02 Ensino Fundamental I	3,14	01.000011 Construção e ampliação de ginásios de esportes junto a escolas.	313.482,94	9.843,36
02 Ensino Fundamental I	2,41	01.000013 Aquisição de veículos para o transporte escolar	654.790,00	15.780,44
02 Ensino Fundamental I	7,33	02.000042 Manutenção da secretaria da Educação, Cultura e Esportes	2.259.185,47	165.598,29
02 Ensino Fundamental I	50,00	02.000043 Manutenção do Ensino Fundamental e Profissionais do Magistério	18.786.028,71	9.393.014,36
02 Ensino Fundamental I	2,12	02.000046 Construção, manutenção, conservação e ampliação das instalações físicas das escolas	444.912,14	9.432,14
02 Ensino Fundamental I	0,33	02.000047 Aquisição e distribuição de material	100.700,03	332,31

		escolar		
02 Ensino Fundamental I	4,85	02.000048 Manutenção do transporte escolar	1.456.961,52	70.662,63
02 Ensino Fundamental I	0,11	02.000050 Manutenção dos ginásios de esportes junto as escolas.	24.646,70	27,11
03 Ensino Médio	0,11	02.000053 Assistência ao educando de ensino médio profissionalizante.	32.643,20	35,91
04 Inclusão	0,65	02.000057 Manutenção do atendimento aos portadores de necessidades especiais.	202.218,00	1.314,42
04 Inclusão	0,35	02.000058 Transferência de recursos financeiros para escolas de ensino especial.	108.000,00	378,00
05 Alfabetização Infantil	5,35	02.000043 Manutenção do Ensino Fundamental e Profissionais do Magistério	18.786.028,71	1.005.052,54
06 Educação Integral	0,00	n/d	0,00	0,00
07 Qualidade da Educação Básica/IDEB	0,00	n/d	0,00	0,00
08 Elevação da Escolaridade/Diversidade	0,00	n/d	0,00	0,00
09 Alfabetização de Jovens e Adultos	0,00	n/d	0,00	0,00
10 EJA Integrada	0,00	n/d	0,00	0,00
11 Educação Profissional	0,00	n/d	0,00	0,00
12 Educação Superior	0,52	02.000055 Auxílio no transporte escolar para o ensino superior	161.000,00	837,20
13 Qualidade da Educação Superior	0,00	n/d	0,00	0,00

14 Pós-Graduação	0,00	n/d	0,00	0,00
15 Profissionais da Educação	0,00	n/d	0,00	0,00
16 Formação	0,00	n/d	0,00	0,00
17 Valorização dos Profissionais do Magistério	5,56	01.000013 Aquisição de veículos para o transporte escolar	654.790,00	36.406,32
18 Planos de Carreira	0,00	n/d	0,00	0,00
19 Gestão Democrática	0,00	n/d	0,00	0,00
20 Financiamento da Educação	0,00	n/d	0,00	0,00

Fonte: Dados do Sistema e-Sfinge Web 6ª competência

Diante dos dados acima informados, tem-se que o total executado no atingimento das metas do PNE do Município de Capinzal, no valor de R\$ 11.079.217,04, representa 11,04% do orçamento do Município.

Obs.: Valor executado refere-se ao % informado pela Unidade na 6ª competência do e-Sfinge multiplicado pela despesa liquidada em cada Projeto/Atividade.

9. DEMONSTRATIVO DOS RECURSOS UTILIZADOS NO COMBATE A PANDEMIA DA COVID19 E DA APURAÇÃO DA VARIAÇÃO PERCENTUAL DAS DESPESAS COM PESSOAL DO PODER EXECUTIVO NA VIGÊNCIA DA LEI COMPLEMENTAR Nº 173/2020

No exercício de 2021 ainda vivenciamos situação atípica, iniciada no exercício de 2020, face a circulação do vírus denominado covid19. No âmbito federal foram editadas legislações que impactaram diretamente nas finanças municipais, quer seja com o incremento nos repasses como também no afrouxamento das regras vigentes, cita-se alguns exemplos: Emendas Constitucionais nº 106/2020 e nº 109/2021, Leis Complementares nº 173/2020 e Lei nº178/2021.

Com o objetivo de demonstrar o impacto da pandemia nas contas Municipais, apresenta-se a seguir quadro demonstrativo por especificações de Fontes de Recursos com ênfase nas despesas realizadas para combatê-la.

Quadro 22 – Demonstrativo % das despesas com a pandemia em relação às receitas do Município

FONTE DE RECURSOS	Receitas contabilizadas nas FR*	Despesas contabilizadas nas FR e utilizadas no combate a pandemia do Covid19**	% das despesas com a pandemia em relação às receitas do Município***
00 Recursos Ordinários	44.528.668,43	72.005,66	0,16
01 Receitas de Impostos e Transf de Impostos: Educação	5.999.435,61	4.960,80	0,08
02 Receitas de Impostos e Transf de impostos: Saúde	9.728.560,64	15.070,91	0,15
06 Recursos Diretamente Arrecadados pela Administração Indireta e Fundos	9.651.409,32	0,00	0,00
07 Contribuição de Intervenção no Domínio Econômico - CIDE	14.096,91	0,00	0,00
08 Contribuição para o Custeio dos Serviços de Iluminação Pública - COSIP	1.525.618,03	0,00	0,00
18 Transf. do FUNDEF/FUNDEB - (aplic. remuneração dos prof. do Magist. em efet exercício na Ed. Básica)	12.227.978,79	0,00	0,00
19 Transferências do FUNDEF/FUNDEB - (aplicação em outras despesas da Educação Básica)	6.586.573,88	17.288,10	0,26
31 Transferências de Convênios – União/Assistência Social	134.871,45	0,00	0,00
32 Transferências de Convênios – União/Educação	487.406,30	0,00	0,00
33 Transferências de Convênios – União/Saúde	4,51	0,00	0,00
34 Transferências de Convênios – União/Outros (não relacionados à educação/saúde/assistência social)	1.616.549,86	0,00	0,00
35 Transferências do Sistema Único de Assistência Social – SUAS/União	174.210,76	0,00	0,00
36 Salário-Educação	1.761.576,88	26.853,31	1,52
37 Outras Transferências do	470.506,29	0,00	0,00

Fundo Nacional de Desenvolvimento da Educação – FNDE (não repassadas por meio de convênios)			
38 Transferências do Sistema Único de Saúde – SUS/União	2.969.542,03	14.049,29	0,47
39 Fundo Especial do Petróleo e Transferências Decorrentes de Compensação Financeira pela Exploração de Recursos Naturais	1.081.166,98	821,10	0,08
52 COVID-19 - Recursos transferidos da União destinados a ações de Saúde e Assistência social (LC 173/2020 - Art. 5º, I-b)	379.373,58	281.108,32	74,10
64 Transferências de Convênios – Estado/Outros (não relacionados à educação/saúde/assistência social)	2.003.155,10	0,00	0,00
76 Emendas Parlamentares Individuais - Transferência especial (Inciso I do art. 1º EC 105/2019)	805.240,56	0,00	0,00
79 Emendas Parlamentares Impositivas - Transferências do Estado	1.443.865,13	0,00	0,00
83 Operações de Crédito Internas - Outros Programas	5.004.974,23	0,00	0,00
88 Alienações de Bens destinados a Programas de Saúde	80.110,79	0,00	0,00
89 Alienações de Bens destinados a Outros Programas	495.278,60	0,00	0,00
TOTAL	109.170.174,66	432.157,49	0,40

Fonte: Sistema e-Sfinge

*Representa as receitas totais arrecadadas pelo Município, valor consolidado.

** Representa as despesas contabilizadas nas FR's criadas pelo TCE/SC especialmente para atender a demanda da legislação sobre a covid19 (FR's 42, 51, 52 e 53) e as demais obteve-se pela análise dos históricos dos empenhos.

*** Representa a relação entre as despesas realizadas para atender a pandemia frente as receitas arrecadadas por FR's. O percentual apresentado em cada linha de código de FR, se refere às despesas com a pandemia em relação às receitas arrecadadas no exercício em análise, havendo a possibilidade de realização de despesas financiadas com o superávit do exercício anterior.

Em conformidade com o Prejulgado nº 2270, decorrente da Decisão nº 147/2021 publicada em 07/04/2021, para mensuração do aumento das despesas

com Pessoal na vigência da Lei Complementar nº 173/2020, adotou-se o critério de comparação entre o percentual de gastos com Pessoal do Poder Executivo em relação à Receita Corrente Líquida (RCL) verificado no 3º Quadrimestre de 2021, com o percentual verificado no 1º Quadrimestre de 2020 (quadrimestre anterior ao início da vigência da Lei Complementar nº 173/2020).

O quadro a seguir demonstra a variação percentual de gastos com Pessoal do Poder Executivo, em relação à RCL, durante a vigência da Lei Complementar nº 173, publicada em 28/05/2020.

Quadro 23 – Demonstrativo do % de gastos com pessoal do Poder Executivo em relação a RCL

Período	Percentual de gastos com pessoal do Poder Executivo em relação à RCL (%)
1º Quadrimestre/2020 (1)	47,72
3º Quadrimestre/2021 (2)	44,12
Variação (2-1)	-3,60

Fonte: Sistema e-Sfinge e Quadro 18-A deste Relatório.

Verificou-se que, no período de vigência da Lei Complementar nº 173/2020, não houve aumento do percentual de gastos com Pessoal do Poder Executivo em relação à Receita Corrente Líquida.

10. RESTRIÇÕES APURADAS

10.1 RESTRIÇÕES DE ORDEM CONSTITUCIONAL

Não foram encontradas restrições desta natureza, de acordo com os critérios técnicos adotados.

10.2 RESTRIÇÃO DE ORDEM LEGAL

10.2.1 Ausência de disponibilização em meios eletrônicos de acesso público, no prazo estabelecido, de informações pormenorizadas sobre a execução orçamentária e financeira, de modo a garantir a transparência da gestão fiscal, em descumprimento ao estabelecido no artigo 48-A (II) da Lei Complementar nº 101/2000, alterada pela Lei Complementar nº 131/2009 (Capítulo 7).

10.3 RESTRIÇÕES DE ORDEM REGULAMENTAR

Não foram encontradas restrições desta natureza, de acordo com os critérios técnicos adotados.

11. SÍNTESE DO EXERCÍCIO DE 2021

Quadro 24 – Síntese

1) Balanço Anual Consolidado	As Demonstrações Contábeis apresentam adequadamente a posição orçamentária, financeira e patrimonial do exercício em análise.	
2) Resultado Orçamentário	Déficit totalmente absorvido pelo superávit financeiro do exercício anterior	R\$ 268.601,23
3) Resultado Financeiro	Superávit	R\$ 16.072.624,50
4) LIMITES	PARÂMETRO MÍNIMO	REALIZADO
4.1) Saúde	15,00%	28,19%
4.2) Ensino	25,00%	26,01%
4.3) FUNDEB	70,00%	72,33%
	90,00%	99,10%
4.4) Despesas com pessoal	PARÂMETRO MÁXIMO	REALIZADO
a) Município	60,00%	45,43%
b) Poder Executivo	54,00%	44,12%
c) Poder Legislativo	6,00%	1,30%
4.5) Transparência da Gestão Fiscal	DESCUMPRIU	

CONCLUSÃO

Considerando que a apreciação das contas tomou por base os dados e informações exigidos pela legislação aplicável, de veracidade ideológica apenas presumida, podendo o Tribunal de Contas - a qualquer época e desde que venha a ter ciência de ato ou fato que a desabone - reapreciar, reformular seu entendimento e emitir novo pronunciamento a respeito;

Considerando que o julgamento das contas de governo do Prefeito Municipal, pela Colenda Câmara de Vereadores, não envolve exame da responsabilidade de administradores municipais, inclusive do Prefeito, quanto a atos de competência do exercício em causa, que devem ser objeto de exame em processos específicos;

Considerando o exposto e mais o que dos autos consta, para efeito de emissão de PARECER PRÉVIO a que se refere o art. 50 da Lei Complementar nº 202/2000, referente às contas do **exercício de 2021 do Município de Capinzal**.

Diante da **Restrição de Ordem Legal** apurada no item **10.2**, deste Relatório, entende esta Diretoria que, à vista da análise procedida, possa o Tribunal de Contas, além da emissão do parecer prévio, decidir por:

I - **RECOMENDAR** à Câmara de Vereadores anotação e verificação de acatamento, pelo Poder Executivo, das observações constantes do presente Relatório;

II – **DAR CIÊNCIA** ao Conselho Municipal de Educação, em cumprimento à Ação 11 estabelecida na Portaria nº TC-968/2019 e Resolução Atricon n.º 003/2015, acerca da análise do cumprimento dos limites no Ensino e FUNDEB, dos Pareceres do Conselho do FUNDEB e Alimentação Escolar e do monitoramento da Meta 1 do Plano Nacional de Educação, conforme itens 5.2, 6.1, 6.5 e 8.2, deste Relatório;

III - **SOLICITAR** à Câmara de Vereadores seja o Tribunal de Contas comunicado do resultado do julgamento das Contas Anuais em questão, conforme prescreve o art. 59 da Lei Complementar nº 202/2000, inclusive com a remessa do ato respectivo e da ata da sessão de julgamento da Câmara.

É o Relatório,

DGO, 14/07/2022.

Encaminhem-se os autos ao MPTC para a necessária manifestação.

Ricardo Jose da Silva
Coordenador de Controle
Coordenadoria de Contas de Governo Municipal

Moises Hoegenn
Diretor
Diretoria de Contas de Governo - DGO

INFORMAÇÕES COMPLEMENTARES

Deduções das Despesas com Ações e Serviços Públicos de Saúde

Descrição	R\$
Despesas Empenhadas com Recursos de Convênios Destinados às Ações e Serviços de Saúde	4.504.586,64
Despesas custeadas com o superávit financeiro, do exercício anterior	47.199,30
Total das Deduções com Ações e Serviços Públicos de Saúde do Município	4.551.785,94

Deduções consideradas para fins de Limite Constitucional: Gastos com Manutenção e Desenvolvimento do Ensino

Descrição	R\$
Despesas com Recursos de Convênios e/ou Receitas Vinculadas destinadas à Educação Infantil	553.051,47
Despesas com Recursos de Convênios e/ou Receitas Vinculadas destinados ao Ensino Fundamental	4.025.190,33
Resultado líquido das transferências do Fundeb	8.169.879,97
Despesas custeadas com o superávit financeiro, do exercício anterior, de outros recursos de impostos (Conforme Comunicado: Ensino - Despesas custeadas com o superávit financeiro de outros recursos de impostos – disponível em Tabela de Download 2018 do e-Sfinge Captura)	347.661,29
Total das deduções consideradas para fins de Limite Constitucional	13.095.783,06

Deduções da Despesa com Pessoal

Descrição	R\$
Executivo: Indenizações e Restituições Trabalhistas* (Grupo de Natureza de Despesa 1; elemento de Despesa 94) (despesas liquidadas)	321.738,99
Total das Deduções das Despesas com Pessoal do Poder Executivo	321.738,99

* Fonte Sistema e-Sfinge

Apuração Financeira da aplicação dos recursos oriundos do FUNDEB

Descrição	R\$
Transferências do FUNDEB	18.729.069,55
(+) Rendimentos de Aplicações Financeiras das Contas do FUNDEB	85.483,12
(-) Saldo Financeiro do FUNDEB em 31/12/2021	314.850,50
(+) Despesas inscritas em Restos a Pagar no exercício e/ou despesas registradas em DDO no exercício, com disponibilidade dos recursos do FUNDEB	145.172,36
(=) Total de utilização dos recursos do FUNDEB no exercício de 2021	18.644.874,53

Fonte: Demonstrativos do Balanço Geral consolidado, dados do Sistema e-Sfinge e análise técnica.

APÊNDICE

Despesas com Recursos de Convênios e/ou Receitas Vinculadas destinadas à Saúde:

Fonte de Recurso	Ano	Sub Função	Valor Empenho (R\$)	Valor Liquidação (R\$)	Valor Pagamento (R\$)
33 - Transferências de Convênios – União/Saúde	2021	301	141,32	141,32	141,32
38 - Transferências do Sistema Único de Saúde – SUS/União	2021	301	3.050.554,47	3.040.952,14	3.040.952,14
38 - Transferências do Sistema Único de Saúde – SUS/União	2021	303	281.269,91	277.288,84	277.288,84
38 - Transferências do Sistema Único de Saúde – SUS/União	2021	304	74.292,65	74.292,65	74.292,65
38 - Transferências do Sistema Único de Saúde – SUS/União	2021	305	51.545,21	51.545,21	51.545,21
52 - COVID-19 - Recursos transferidos da União destinados a ações de Saúde e Assistência social (LC 173/2020 - Art. 5º, I-b)	2021	301	535.911,28	535.911,28	535.911,28
52 - COVID-19 - Recursos transferidos da União destinados a ações de Saúde e Assistência social (LC 173/2020 - Art. 5º, I-b)	2021	305	290.614,43	290.614,43	290.614,43
76 - Emendas Parlamentares Individuais - Transferência especial (Inciso I do art. 1º EC 105/2019)	2021	301	120.287,33	114.287,33	114.287,33
79 - Emendas Parlamentares Impositivas - Transferências do Estado	2021	301	99.970,04	79.716,29	79.716,29
TOTAL			4.504.586,64	4.464.749,49	4.464.749,49

Despesas com Recursos de Convênios e/ou Receitas Vinculadas destinadas à Educação Infantil:

Fonte de Recurso	Ano	Sub Função	Valor Empenho (R\$)	Valor Liquidação (R\$)	Valor Pagamento (R\$)
36 - Salário-Educação	2021	365	403.051,47	311.096,73	311.096,73
79 - Emendas Parlamentares Impositivas - Transferências do Estado	2021	365	150.000,00	0,00	0,00
TOTAIS			553.051,47	311.096,73	311.096,73

Despesas com Recursos de Convênios e/ou Receitas Vinculadas destinadas ao Ensino Fundamental:

Fonte de Recurso	Ano	Sub Função	Valor Empenho (R\$)	Valor Liquidação (R\$)	Valor Pagamento (R\$)
32 - Transferências de Convênios – União/Educação	2021	361	614.408,93	614.408,93	614.408,93
36 - Salário-Educação	2021	361	1.805.084,39	1.540.909,72	1.540.909,72
37 - Outras Transferências do Fundo Nacional de Desenvolvimento da Educação – FNDE (não repassadas por meio de convênios)	2021	361	112.389,01	112.389,01	112.389,01
79 - Emendas Parlamentares Impositivas - Transferências do Estado	2021	361	1.493.308,00	1.014.799,41	1.014.799,41
TOTAL			4.025.190,33	3.282.507,07	3.282.507,07

Cálculo Detalhado do Resultado Financeiro por especificações de Fonte de Recurso

A - RECURSOS VINCULADOS										
FR	DISPONIBILIDADE DE CAIXA BRUTA (A)	OBRIGAÇÕES FINANCEIRAS (B)			DISPONIBILIDADE DE CAIXA LÍQUIDA / INSUFICIÊNCIA FINANCEIRA (A - B)					SUPERÁVIT/ DÉFICIT
	VALOR REGISTRADO	DEPÓSITOS E OUTRAS OBRIGAÇÕES	RESTOS A PAGAR PROCESSADOS	RESTOS A PAGAR NÃO PROCESSADOS	AJUSTES	COM RPPS	DO RPPS	AJUSTE RPPS	EXCLUÍDO RPPS	
00	0,00	0,00	0,00	0,00	0,00	0,00	0,00	0,00	0,00	SUPERAVIT
01	499.930,59	0,00	0,00	294.178,01	0,00	205.752,58	0,00	0,00	205.752,58	SUPERAVIT
02	570.259,85	0,00	0,00	120.424,11	0,00	449.835,74	0,00	0,00	449.835,74	SUPERAVIT
03	0,00	0,00	0,00	0,00	0,00	0,00	0,00	0,00	0,00	SUPERAVIT
04	0,00	0,00	0,00	0,00	0,00	0,00	0,00	0,00	0,00	SUPERAVIT
05	0,00	0,00	0,00	0,00	0,00	0,00	0,00	0,00	0,00	SUPERAVIT
06	1.651.238,37	0,00	0,00	1.154.819,99	0,00	496.418,38	0,00	0,00	496.418,38	SUPERAVIT
07	27.308,20	0,00	0,00	0,00	0,00	27.308,20	0,00	0,00	27.308,20	SUPERAVIT
08	161.494,38	0,00	0,00	12.868,21	0,00	148.626,17	0,00	0,00	148.626,17	SUPERAVIT
09	0,00	0,00	0,00	0,00	0,00	0,00	0,00	0,00	0,00	SUPERAVIT
10	0,00	0,00	0,00	0,00	0,00	0,00	0,00	0,00	0,00	SUPERAVIT
11	0,00	0,00	0,00	0,00	0,00	0,00	0,00	0,00	0,00	SUPERAVIT
12	0,00	0,00	0,00	0,00	0,00	0,00	0,00	0,00	0,00	SUPERAVIT
18	0,00	0,00	0,00	0,00	0,00	0,00	0,00	0,00	0,00	SUPERAVIT
19	314.850,50	0,00	0,00	145.172,36	0,00	169.678,14	0,00	0,00	169.678,14	SUPERAVIT
20	0,00	0,00	0,00	0,00	0,00	0,00	0,00	0,00	0,00	SUPERAVIT
31	292.247,85	0,00	0,00	0,00	0,00	292.247,85	0,00	0,00	292.247,85	SUPERAVIT
32	1.077,00	0,00	0,00	0,00	0,00	1.077,00	0,00	0,00	1.077,00	SUPERAVIT
33	0,00	0,00	0,00	0,00	0,00	0,00	0,00	0,00	0,00	SUPERAVIT
34	1.977.830,96	0,00	0,00	1.637.403,61	0,00	340.427,35	0,00	0,00	340.427,35	SUPERAVIT
35	817.830,86	0,00	0,00	0,00	0,00	817.830,86	0,00	0,00	817.830,86	SUPERAVIT
36	461.194,46	0,00	0,00	446.173,27	0,00	15.021,19	0,00	0,00	15.021,19	SUPERAVIT

37	22.033,27	0,00	0,00	0,00	0,00	22.033,27	0,00	0,00	22.033,27	SUPERAVIT
38	547.787,07	0,00	0,00	13.583,40	0,00	534.203,67	0,00	0,00	534.203,67	SUPERAVIT
39	619.647,68	0,00	0,00	0,00	0,00	619.647,68	0,00	0,00	619.647,68	SUPERAVIT
40	0,00	0,00	0,00	0,00	0,00	0,00	0,00	0,00	0,00	SUPERAVIT
41	0,00	0,00	0,00	0,00	0,00	0,00	0,00	0,00	0,00	SUPERAVIT
42	0,00	0,00	0,00	0,00	0,00	0,00	0,00	0,00	0,00	SUPERAVIT
43	0,00	0,00	0,00	0,00	0,00	0,00	0,00	0,00	0,00	SUPERAVIT
44	0,00	0,00	0,00	0,00	0,00	0,00	0,00	0,00	0,00	SUPERAVIT
45	0,00	0,00	0,00	0,00	0,00	0,00	0,00	0,00	0,00	SUPERAVIT
46	0,00	0,00	0,00	0,00	0,00	0,00	0,00	0,00	0,00	SUPERAVIT
50	0,00	0,00	0,00	0,00	0,00	0,00	0,00	0,00	0,00	SUPERAVIT
51	0,00	0,00	0,00	0,00	0,00	0,00	0,00	0,00	0,00	SUPERAVIT
52	432.741,61	0,00	0,00	0,00	0,00	432.741,61	0,00	0,00	432.741,61	SUPERAVIT
53	1.616.667,16	0,00	0,00	0,00	0,00	1.616.667,16	0,00	0,00	1.616.667,16	SUPERAVIT
61	0,00	0,00	0,00	0,00	0,00	0,00	0,00	0,00	0,00	SUPERAVIT
62	0,00	0,00	0,00	0,00	0,00	0,00	0,00	0,00	0,00	SUPERAVIT
63	0,00	0,00	0,00	0,00	0,00	0,00	0,00	0,00	0,00	SUPERAVIT
64	1.003.155,10	0,00	0,00	4.000.000,00	0,00	-2.996.844,90	0,00	0,00	-2.996.844,90	DÉFICIT
65	0,00	0,00	0,00	0,00	0,00	0,00	0,00	0,00	0,00	SUPERAVIT
66	0,00	0,00	0,00	0,00	0,00	0,00	0,00	0,00	0,00	SUPERAVIT
67	0,00	0,00	0,00	0,00	0,00	0,00	0,00	0,00	0,00	SUPERAVIT
68	0,00	0,00	0,00	0,00	0,00	0,00	0,00	0,00	0,00	SUPERAVIT
75	0,00	0,00	0,00	0,00	0,00	0,00	0,00	0,00	0,00	SUPERAVIT
76	940.953,23	0,00	0,00	6.000,00	0,00	934.953,23	0,00	0,00	934.953,23	SUPERAVIT
77	0,00	0,00	0,00	0,00	0,00	0,00	0,00	0,00	0,00	SUPERAVIT

78	0,00	0,00	0,00	0,00	0,00	0,00	0,00	0,00	0,00	SUPERAVIT
79	1.993.621,07	0,00	0,00	648.762,34	0,00	1.344.858,73	0,00	0,00	1.344.858,73	SUPERAVIT
80	0,00	0,00	0,00	0,00	0,00	0,00	0,00	0,00	0,00	SUPERAVIT
81	0,00	0,00	0,00	0,00	0,00	0,00	0,00	0,00	0,00	SUPERAVIT
82	0,00	0,00	0,00	0,00	0,00	0,00	0,00	0,00	0,00	SUPERAVIT
83	266,55	0,00	0,00	0,00	0,00	266,55	0,00	0,00	266,55	SUPERAVIT
84	0,00	0,00	0,00	0,00	0,00	0,00	0,00	0,00	0,00	SUPERAVIT
85	0,00	0,00	0,00	0,00	0,00	0,00	0,00	0,00	0,00	SUPERAVIT
86	0,00	0,00	0,00	0,00	0,00	0,00	0,00	0,00	0,00	SUPERAVIT
87	0,00	0,00	0,00	0,00	0,00	0,00	0,00	0,00	0,00	SUPERAVIT
88	81.929,29	0,00	0,00	0,00	0,00	81.929,29	0,00	0,00	81.929,29	SUPERAVIT
89	536.082,72	0,00	0,00	72.698,98	0,00	463.383,74	0,00	0,00	463.383,74	SUPERAVIT
93	0,00	0,00	0,00	0,00	0,00	0,00	0,00	0,00	0,00	SUPERAVIT
95	0,00	0,00	0,00	0,00	0,00	0,00	0,00	0,00	0,00	SUPERAVIT
T.	14.570.147,77	0,00	0,00	8.552.084,28	0,00	6.018.063,49	0,00	0,00	6.018.063,49	

B		RECURSO ORDINARIO					
FR		OBRIGAÇÕES FINANCEIRAS (B)			DISPONIBILIDADE DE CAIXA LÍQUIDA / INSUFICIÊNCIA FINANCEIRA (A - B)		SUPERÁVIT/DÉFICIT
DISPONIBILIDADE DE CAIXA BRUTA (A)		DEPÓSITOS E OUTRAS OBRIGAÇÕES	RESTOS A PAGAR PROCESSADOS	RESTOS A PAGAR NÃO PROCESSADOS	AJUSTES	DISPONIBILIDADE DE CAIXA AJUSTADA	
VALOR REGISTRADO							
0	11.476.778,65	0,00	13.800,00	1.408.417,64	0,00	10.054.561,01	SUPERAVIT
T.	11.476.778,65	0,00	13.800,00	1.408.417,64	0,00	10.054.561,01	

Parecer: MPC/DRR/1344/2022
Processo: @PCP 22/00114782
Origem: Prefeitura Municipal de Capinzal
Assunto: Prestação de Contas referente ao exercício de 2021

Número Unificado: MPC-SC 2.3/2022.1334

Trata-se de Prestação de Contas efetuada pelo Chefe do Poder Executivo do Município em epígrafe, consoante regra da Constituição Estadual, art. 113, § 1º.

Foram juntados os documentos relativos à prestação de contas em comento às fls.04-299.

A Diretoria de Contas de Governo apresentou o relatório técnico de fls. 300-367, consignando as seguintes irregularidades:

10.2 RESTRIÇÃO DE ORDEM LEGAL

10.2.1 Ausência de disponibilização em meios eletrônicos de acesso público, no prazo estabelecido, de informações pormenorizadas sobre a execução orçamentária e financeira, de modo a garantir a transparência da gestão fiscal, em descumprimento ao estabelecido no artigo 48-A (II) da Lei Complementar nº 101/2000, alterada pela Lei Complementar nº 131/2009 (Capítulo 7).

Este o relatório.

Após analisar toda a documentação acostada aos autos e ponderar sobre o exame efetuado pela área técnica, este Ministério Público de Contas manifesta-se nos termos que seguem, em cumprimento ao disposto no art. 31, § 1º e art. 71 c/c art. 75 da Constituição Federal, art. 113 da Constituição Estadual, e arts. 50 a 54 da Lei Complementar n. 202/2000, arts. 7º e 8º da Instrução Normativa n. 20/2015 e arts. 82 a 94 da Resolução TC n. 6/2001.

Sobre os grandes números da administração, cuja análise conforma, por definição constitucional, as chamadas contas anuais apresentadas pelo Prefeito Municipal, objeto do parecer prévio a ser exarado pela Corte e de futuro julgamento pelo Poder Legislativo, foram apurados pela Diretoria de Contas de Governo os aspectos a seguir expostos.

1. Da gestão financeiro-orçamentária

O resultado orçamentário deficitário situou-se em patamar que **não deve** ser considerado suficiente para macular a apreciação geral das contas que é objeto do Parecer Prévio a ser emitido pela Corte, **pois foi totalmente absorvido pelo superávit financeiro do exercício anterior**.

A relação entre despesas correntes e receitas correntes atingiu percentual inferior a 95%, não se enquadrando o Município na hipótese de ajuste fiscal prevista no art. 167-A da CRFB/88 (Emenda Constitucional n. 109/2021).

O resultado financeiro do exercício apresentou-se **superavitário**, atendendo, portanto, aos ditames legais aplicáveis.

2. Das aplicações mínimas em saúde

No capítulo das despesas com saúde, constata-se que **foram** aplicados em ações e serviços públicos de saúde valores superiores ao percentual mínimo de 15% do produto de impostos, conforme exige o art. 198 da Constituição Federal c/c o art. 77, inciso III e § 4º, do ADCT.

3. Das aplicações mínimas em educação

O disposto no art. 212 da Constituição da República, referente à aplicação mínima de 25% das receitas resultantes de impostos em manutenção e desenvolvimento do ensino, revelou-se **cumprido**.

Restou atendido o art. 212-A, inciso XI, da Constituição Federal, e o art. 26 da Lei nº 14.113/2020, que preconizam seja aplicado **pelos menos 70% dos recursos recebidos do FUNDEB** na remuneração dos profissionais do magistério do ensino fundamental.

Foram aplicados, pelo menos, 90% dos recursos oriundos do FUNDEB em despesas com manutenção e desenvolvimento da educação básica, conforme exige art. 25 da Lei nº 14.113/2020.

A obrigação de utilizar no primeiro trimestre os recursos do FUNDEB que deixaram de ser aplicados no exercício anterior (no máximo 5%) mediante abertura de crédito adicional (artigo 21, § 2º, da Lei nº 11.494/2007 c/c art. 53 da Lei nº 14.113/2020) foi observada.

4. Dos limites para gastos com pessoal

Os gastos com pessoal do Município no exercício ficaram abaixo do limite de 60% da Receita Corrente Líquida, conforme o exigido pelo art. 169 da Constituição Federal e pela Lei Complementar 101/2000, em seu art. 19.

Os gastos com pessoal do Poder Executivo no exercício em exame ficaram abaixo do limite máximo de 54% da Receita Corrente Líquida - RCL, conforme exigido pelo art. 20, III, “b” da Lei Complementar 101/2000.

O limite de gastos com pessoal do Poder Legislativo previsto no art. 20, III, “a” da Lei de Responsabilidade Fiscal, situado no percentual de 6% da RCL, foi observado nas despesas próprias da Câmara Municipal do Município em epígrafe.

5. Dos conselhos municipais

Ao adentrar na análise deste ponto, a diretoria ressaltou que houve a remessa de arquivos correspondentes aos pareceres do Conselho de acompanhamento e controle da aplicação dos recursos do Fundeb e dos Conselhos Municipais da Saúde, dos Direitos da Criança e do Adolescente, de Assistência Social, de Alimentação Escolar e do Idoso.

Todavia, em virtude da automatização de análise, o corpo técnico registrou que não houve exame quanto ao conteúdo dos pareceres, apenas a verificação quanto ao encaminhamento ou não dos mencionados documentos, procedimento este que, a meu ver, mostra-se prejudicial ao exame deste ponto.

Feito esse registro, anote-se que, no presente caso, este órgão ministerial verificou que foram devidamente remetidos ao Tribunal de Contas os

pareceres dos Conselhos Municipais da Saúde, dos Direitos da Criança e do Adolescente, de Assistência Social, de Alimentação Escolar e do Idoso, caracterizando o cumprimento do que dispõe o art. 7º, inciso III e parágrafo único, incisos I a V, da Instrução Normativa n. TC 20/2015.

Ademais, em análise ao teor destes pareceres, constatou-se que **houve** a aprovação das respectivas contas.

Verificou-se ainda que **houve a remessa do parecer do Conselho de acompanhamento e controle da aplicação dos recursos do Fundeb** (fls. 245-249). Referido conselho exerce importante função de fiscalização dos recursos desse Fundo.

6. Da transparência da gestão fiscal

Constatou-se que o Município de Capinzal **promove parcialmente** em meios eletrônicos a divulgação de informações sobre a execução orçamentária e financeira, consoante previsto nas Leis Complementares nº 131/2009 e nº 156/2016, que promoveram alterações na Lei de Responsabilidade Fiscal.

Destaca-se que o Decreto Federal nº 7.185/10 - que regulamentava as mencionadas inovações - foi revogado pelo Decreto Federal nº 10.540/20, o qual será de observância obrigatória pelos entes federativos somente a partir de 1º de janeiro de 2023 (art. 18).

Dessa feita, no exercício em análise, o corpo técnico verificou apenas o cumprimento dos requisitos previstos na Lei de Responsabilidade Fiscal.

No presente caso, de acordo com as informações prestadas pela Diretoria de Contas de Governo, a Unidade em comento não cumpriu todas as regras estabelecidas pela legislação no que concerne à disponibilização, em meios eletrônicos, de informações sobre a execução orçamentária e financeira.

Verificou-se que não houve a disponibilização de informações sobre o lançamento da receita (art. 48-A, inciso II, da Lei de Responsabilidade).

O inciso XVI do art. 9º da Decisão Normativa n. TC-06/2008 – acrescentado pela Decisão Normativa nº TC-0011/2013 – dispõe acerca da matéria:

Art. 9º As restrições que podem ensejar a emissão de Parecer Prévio com recomendação de rejeição das contas prestadas pelo Prefeito, dentre outras, compõe o Anexo I, integrante desta Decisão Normativa, em especial as seguintes: [...]

XVI – TRANSPARÊNCIA DA GESTÃO FISCAL – Descumprimento das regras de transparência da gestão pública, **em todas as suas condições, formas e prazos** previstos nos artigos 48, 48-A e 49 da Lei Complementar (federal) n. 101/2000. [grifei]

Em atenção à redação do referido dispositivo e considerando o descumprimento de apenas um aspecto analisado pela área técnica, entendo não ser caso de recomendar-se à Câmara Municipal a rejeição das contas em exame.

No entanto, faz-se necessária a autuação de processo apartado para análise e julgamento dessa restrição, já que não foram cumpridas todas as regras estipuladas na legislação que rege a matéria.

7. Das políticas públicas relacionadas à saúde e à educação

A Diretoria de Contas de Governo realizou o monitoramento de políticas públicas relacionadas à saúde e à educação mediante a avaliação quantitativa de ações, de acordo com os ditames do Plano Nacional da Saúde (Pactuação Interfederativa 2017-2021 – Lei nº 8.080/90) e do Plano Nacional de Educação (Lei nº 13.005/14).

No que se refere ao atual Plano Nacional de Saúde, elaborado de maneira conjunta por União, Estados, Distrito Federal e Municípios para o período **2017-2021**, a chamada Comissão Intergestores Tripartite definiu, a partir da Resolução nº 8/2016 do Ministério da Saúde, as diretrizes, os objetivos e as metas da saúde por meio de 23 indicadores.

Em razão da ausência de informações do resultado na data da consulta realizada pela área técnica, não foi possível averiguar o cumprimento da maior parte dos indicadores.

Por sua vez, quanto ao Plano Nacional de Educação, aprovado por meio da Lei nº 13.005/14 para o período de 10 anos – no formato de 10 diretrizes, 20 metas e 254 estratégias –, a Diretoria de Contas de Governo optou, na análise das contas de 2021, por continuar o monitoramento da Meta 1: universalizar, até 2016, a **educação infantil na pré-escola** para as crianças de 4 (quatro) a 5 (cinco) anos de idade e ampliar a oferta de **educação infantil em creches** de forma a atender no mínimo 50% (cinquenta por cento) das crianças de até 3 (três) anos até o final da vigência deste PNE.

A área técnica informou que o Município em questão está **fora** do percentual mínimo previsto no que tange à taxa de atendimento em creche e fora do percentual mínimo no que tange à taxa de atendimento em pré-escola.

Considerando o quadro acima exposto, o Ministério Público de Contas sugere a **expedição de recomendação à Unidade Gestora** para que efetue as adequações necessárias ao cumprimento de todos os indicadores de saúde e educação avaliados no presente exercício quanto às políticas públicas municipais.

Por fim, registra-se que a diretoria técnica apresentou quadro evidenciando o esforço orçamentário do município para o atingimento das metas do Plano Nacional de Educação durante o exercício de 2021, nos termos do art. 10 da Lei nº 13.005/2014.

8. Dos recursos utilizados no combate à pandemia

Com o objetivo de demonstrar o impacto da pandemia nas contas Municipais, o corpo técnico apresentou quadro demonstrativo pormenorizado das despesas realizadas pelo município no combate à pandemia. Ao final, apurou-se o dispêndio total de R\$ 432.157,49.

Ainda, para fins de verificação do aumento das despesas com pessoal¹, o corpo técnico efetuou a comparação entre o percentual de gastos com

¹ Prejulgado n. 2270

[...]

2. Para fins da correta aplicação do critério de mensuração do aumento de despesa, a que se refere o inciso IV do art. 8º da Lei Complementar n. 173/2020, o provimento de cargos somente poderá ocorrer se as despesas decorrentes dessas nomeações tiverem a proporcional

Pessoal do Poder Executivo em relação à Receita Corrente Líquida (RCL) verificado no **3º quadrimestre de 2021** com o percentual verificado no **1º quadrimestre de 2020**, apurando que **não** houve aumento do percentual de gastos dessa natureza.

Relembra-se ainda que, considerando o contexto de pandemia, este órgão ministerial sugeriu na análise dos processos de Prestação de Contas dos Prefeitos dos exercícios anteriores a expedição de recomendação aos gestores no sentido de que o Município observasse as disposições do Anexo II da Instrução Normativa n. TC 20/2015, especialmente no que se refere ao inciso XVIII², o qual exige como parte integrante do conteúdo mínimo do relatório do órgão central do sistema de controle interno do Poder Executivo o seguinte item:

XVIII - Relatório sobre eventos justificadores de situações de emergência ou calamidade pública, com os reflexos econômicos e sociais, bem como discriminação dos gastos extraordinários realizados pelo ente para atendimento específico ao evento, indicando número do empenho;

No presente caso, em consulta ao mencionado relatório, observa-se que o Município cumpriu a recomendação em tela.

Independentemente da constatação acima, este órgão ministerial entende pertinente reiterar a recomendação outrora formulada, para que o gestor observe, na prestação de contas a ser remetida no próximo exercício, as disposições constantes do Anexo II da Instrução Normativa n. TC 20/2015, notadamente quanto ao inciso XVIII.

9. Considerações finais

Em pareceres exarados em Prestações de Contas de Prefeitos de exercícios anteriores, este órgão ministerial exaustivamente ressaltou a

compensação, relativamente ao aumento da receita corrente líquida ou à diminuição da despesa com pessoal apurada na forma da Lei Complementar n. 101/2000, **de modo que não seja ultrapassado o percentual de comprometimento verificado no quadrimestre anterior ao início da vigência da Lei Complementar 173/2020**'.

² XVIII - Relatório sobre eventos justificadores de situações de emergência ou calamidade pública, com os reflexos econômicos e sociais, bem como discriminação dos gastos extraordinários realizados pelo ente para atendimento específico ao evento, indicando número do empenho;

importância de se retomar a análise de tópicos outrora abordados pelo corpo técnico da Corte de Contas.

Dentre os pontos, ressaltam-se as questões referentes ao sistema de controle interno do Poder Executivo. Não é demasiado recordar o fato de que deficiências relacionadas à atuação do controle interno são consideradas falhas gravíssimas, que podem ensejar a emissão de parecer prévio recomendando a rejeição das contas prestadas por Prefeitos, nos termos do art. 9º, inciso XI, da Decisão Normativa n. TC 06/2008.

Outro aspecto pontuado por este representante ministerial concerne à necessidade de retomar a verificação da regularidade do funcionamento dos Fundos Municipais dos Direitos da Criança e do Adolescente, incluindo sua instituição e a adequada destinação das despesas públicas voltadas à proteção da criança e do adolescente.

Feito o registro acima, pontua-se que a Corte de Contas, por meio da Portaria nº TC 943/2019³, constituiu *comissão com a finalidade de proceder estudos para definição dos critérios para análise dos processos de prestação de contas de prefeito no âmbito do Tribunal de Contas do Estado de Santa Catarina*.

A questão atinente ao controle interno e às políticas públicas voltadas para a proteção da criança e do adolescente foram ponderadas nos estudos realizados pela comissão. Esta, ao tratar da dificuldade de apreciação desse tema no âmbito das PCPs, ressaltou dentre outros aspectos a inviabilidade de operacionalizar uma análise qualitativa adequada de tais pontos, bem como a possibilidade de adoção de outros instrumentos processuais e procedimentos fiscalizatórios específicos para o exame destes assuntos.

Todavia, contrariamente à proposta formulada, registro minha discordância no que concerne à ausência de análise de aspectos relativos às políticas públicas voltadas à criança e ao adolescente, mais especificamente da verificação da regularidade do funcionamento dos Fundos Municipais dos Direitos da Criança e do Adolescente.

³ Constitui comissão com a finalidade de proceder estudos para definição dos critérios para análise dos processos de prestação de contas de prefeito no âmbito do Tribunal de Contas do Estado de Santa Catarina

O exame desses pontos visa concretizar o atendimento ao **princípio da prioridade absoluta** no âmbito dos municípios catarinenses.

Ressalto que o referido princípio possui sede constitucional no art. 227⁴ da Carta Magna e encontra-se regulamentado por meio do Estatuto da Criança e do Adolescente e de Resoluções expedidas pelo Conselho Nacional dos Direitos da Criança e do Adolescente (CONANDA).

A alteração promovida na apreciação das contas vai de encontro à tendência cada vez mais acentuada de adoção de medidas que visam assegurar a esmerada aplicação de recursos destinados à proteção de crianças e adolescentes.

Desde o exercício de 2015, a diretoria técnica deixou de apontar no âmbito das Prestações de Contas de Prefeitos as irregularidades porventura apuradas com relação às demandas relacionadas aos vulneráveis.

Mesmo sob a fiscalização anual do Tribunal de Contas realizada até o exercício de 2015, era possível verificar que parcela significativa dos municípios se mantinha omissa no que diz respeito à implementação das medidas impostas pelo ECA e pelas Resoluções do CONANDA.

Dentre as irregularidades identificadas, destacavam-se a ausência de instituição do FIA e/ou a ausência de execução do orçamento destinado a este fundo, a ausência de atuação ou funcionamento deficiente do Conselho Municipal dos Direitos da Criança e do Adolescente, a ausência de elaboração dos Planos de Ação e Aplicação dos recursos do FIA e a utilização de verba deste fundo para o pagamento de despesas não vinculadas aos seus objetivos.

Pontua-se ainda que as PCPs se constituem em um dos instrumentos processuais mais propícios para a verificação dos aspectos acima mencionados.

Primeiro, pela sua abrangência. Todos os municípios, sem exceção, devem remeter as contas de governo ao TCE/SC, o que permite que

⁴ É dever da família, da sociedade e do Estado assegurar à criança, ao adolescente e ao jovem, com absoluta prioridade, o direito à vida, à saúde, à alimentação, à educação, ao lazer, à profissionalização, à cultura, à dignidade, ao respeito, à liberdade e à convivência familiar e comunitária, além de colocá-los a salvo de toda forma de negligência, discriminação, exploração, violência, crueldade e opressão.

este órgão e o MPC/SC tomem ciência acerca das medidas adotadas em cada unidade para dar cumprimento ao Estatuto da Criança e do Adolescente e a outros diplomas normativos destinados à proteção dessa parcela da sociedade.

Segundo, pela sua periodicidade. A remessa das contas de governo é realizada anualmente, o que possibilita o acompanhamento contínuo das ações implementadas, oportunizando inclusive a verificação da evolução destas em comparação aos exercícios anteriores.

Diante desse quadro, entendo que deixar de analisar tais aspectos no âmbito das Prestações de Contas de Prefeito contribui para fragilizar ainda mais o funcionamento de um sistema destinado a assegurar ações prioritárias de atendimento a crianças e adolescentes.

Feitas essas considerações, ressalto a importância da retomada do exame das políticas públicas voltadas a essa parcela da população, como meio de fiscalizar a concretização do disposto no art. 227 da CRFB/88.

Por fim, no que concerne à questão do plano diretor, ponto que era destacado por este representante ministerial na análise das Prestações de Contas de Prefeito nos exercícios anteriores, registra-se que foi instaurado no âmbito do Tribunal de Contas o processo RLA nº 21/00239966, oriundo de representação formulada pela Procuradora Cibelly Farias, a qual solicitou a realização de auditoria operacional para a avaliação sistêmica do cumprimento das obrigações tratadas no Estatuto da Cidade por parte dos Municípios catarinenses. Dessa feita, não será postulada a adoção de medidas por parte da Corte de Contas no tocante à matéria.

10. Conclusão

Em razão do exposto, o Ministério Público de Contas entende que as contas apresentadas pelo Município cuja prestação ora se examina **apresentam de forma adequada a posição** contábil, financeira, orçamentária e patrimonial da entidade, e, com amparo na competência conferida pelo art. 108, incisos I e II, da Lei Complementar 202/2000, manifesta-se:

1) pela emissão de parecer recomendando à Câmara Municipal a **aprovação** das contas do Município de Capinzal, relativas ao exercício de 2021;

2) pela **determinação** à Diretoria de Contas de Governo para que:

2.1) instaure o procedimento adequado à verificação (PROCESSO APARTADO):

2.1.1) da inobservância das regras de transparência da gestão fiscal, contrariando os ditames da Lei Complementar nº 101/2000, com alterações posteriores (item 10.2.1 da conclusão do Relatório nº 98/2022);

2.2) acompanhe o cumprimento da Decisão a ser exarada pela Corte e a eventual tipificação de reincidências no exame que processará do exercício seguinte;

2.3) promova o retorno da análise dos aspectos relativos às políticas públicas voltadas à criança e ao adolescente, conforme o disposto no item 9 deste parecer;

3) pela recomendação ao Município para que:

3.1) efetue as adequações necessárias ao cumprimento de todos os indicadores de saúde e educação avaliados no presente exercício quanto às políticas públicas municipais;

3.2) observe atentamente as disposições do Anexo II da Instrução Normativa n. TC 20/2015, especialmente no que se refere ao inciso XVIII, diante do cenário de pandemia de COVID-19, com vistas à evidenciação dos reflexos econômicos e sociais, bem como discriminação dos gastos extraordinários realizados pelo ente para o enfrentamento da crise sanitária;

4) pela **comunicação do parecer prévio** ao Chefe do Poder Executivo nos termos do propugnado pela Instrução Técnica, estendendo-se o conhecimento da Decisão da Corte ao Poder Legislativo municipal;

5) pela **solicitação à Câmara Municipal de Vereadores para que comunique à Corte** o resultado do julgamento e ressalvas propugnados pela Instrução.

Florianópolis, 29 de julho de 2022.

Diogo Roberto Ringenberg

Procurador de Contas

PROCESSO: @PCP 22/00114782
UNIDADE: Prefeitura Municipal de Capinzal
RESPONSÁVEL: Nilvo Dorini
ASSUNTO: Prestação de Contas referente ao exercício de 2021

PRESTAÇÃO DE CONTAS DE PREFEITO. CRITÉRIOS PARA EMISSÃO DE PARECER PRÉVIO. APROVAÇÃO.

A inexistência de restrição classificada pela Decisão Normativa n. TC-06/2008 como apta a ensejar a rejeição das contas autoriza a expedição de parecer prévio favorável à aprovação das contas.

TRANSPARÊNCIA NA GESTÃO FISCAL.

Visando a atender à transparência na gestão fiscal, a Lei Complementar Federal n. 101/2000 e outras normas correlatas determinam a disponibilização de informações pormenorizadas sobre a execução orçamentária e financeira, referentes à receita e à despesa do Município. Tal sistema deverá atender ao padrão mínimo de qualidade, conforme estabelecido pela legislação.

POLÍTICAS PÚBLICAS. PLANOS NACIONAIS DE SAÚDE E EDUCAÇÃO. MONITORAMENTO DAS AÇÕES MUNICIPAIS.

Incluídas na análise das prestações de contas de prefeito o monitoramento das políticas públicas relacionadas à saúde e educação, a verificação do descumprimento das metas estabelecidas nos planos nacionais justifica a expedição de recomendação para atendimento das ações, estratégias e indicadores previstos naqueles instrumentos.

I – RELATÓRIO

Trata-se de prestação de contas do Prefeito Municipal de Capinzal referente ao exercício de 2021, Sr. Nilvo Dorini, em cumprimento ao disposto no art. 31, §§ 1º e 2º, da Constituição Federal, art. 113 da Constituição Estadual e arts. 50 a 59 da Lei Complementar estadual n. 202/2000.

A Diretoria de Contas de Governo – DGO, por meio do Relatório Técnico n. 98/2022, analisou o Balanço Anual do exercício de 2021 e as informações dos registros contábeis e de execução orçamentária enviadas pelo

Município por meio eletrônico (arts. 7º e 8º da Instrução Normativa n. TC-20/2015). Tal análise identificou a seguinte restrição:

10.2 RESTRIÇÃO DE ORDEM LEGAL

10.2.1 Ausência de disponibilização em meios eletrônicos de acesso público, no prazo estabelecido, de informações pormenorizadas sobre a execução orçamentária e financeira, de modo a garantir a transparência da gestão fiscal, em descumprimento ao estabelecido no artigo 48-A (II) da Lei Complementar nº 101/2000, alterada pela Lei Complementar nº 131/2009 (Capítulo 7).

Conclui o órgão instrutivo que este Tribunal deva recomendar à Câmara de Vereadores a verificação de acatamento, pelo Poder Executivo, das observações constantes do relatório de análise das contas e que solicite à Câmara Municipal a comunicação a respeito do julgamento das contas anuais. Sugere, também, que o Tribunal dê ciência ao Conselho Municipal de Educação acerca da análise do cumprimento dos limites no Ensino e FUNDEB, dos Pareceres do Conselho do FUNDEB e Alimentação Escolar e do Monitoramento da Meta 1 do Plano Nacional de Educação.

O Ministério Público de Contas, no Parecer n. 1344/2022, da lavra do Exmo. Procurador Dr. Diogo Roberto Ringenberg, opinou pela emissão de parecer prévio pela aprovação das contas, com determinações e recomendações. Além disso, sugeriu a formação de autos apartados com vistas ao exame do ato descrito no item 10.2.1 do relatório da DGO (inobservância das regras de transparência da gestão fiscal), assim como o retorno da análise dos aspectos relativos às políticas públicas voltadas à criança e ao adolescente.

Vieram os autos conclusos.

II – FUNDAMENTAÇÃO

A análise das conclusões consignadas no relatório técnico, bem como da manifestação proferida pelo Ministério Público de Contas, permite concluir que não foram detectadas, na análise do balanço geral, irregularidades

que pudessem comprometer substancialmente o equilíbrio das contas públicas ou a aferição geral acerca da gestão orçamentária, patrimonial e financeira havida no exercício.

Na análise da gestão orçamentária, os auditores da DGO verificaram que o Município apresentou no exercício sob exame a receita arrecadada de **R\$ 109.170.174,66**, equivalendo a **108,81% da receita orçada** na Lei Orçamentária Anual (LOA).

A despesa realizada foi de **R\$ 109.438.775,89**, equivalendo a **80,54%** da despesa autorizada no orçamento.

O confronto entre a receita arrecadada e a despesa realizada resultou no **déficit** de execução orçamentária da ordem de **R\$ 268.601,23**, correspondendo à **0,25%** da receita arrecadada, totalmente absorvido pelo superávit financeiro do exercício anterior (**R\$ 16.028.517,39**).

Na análise da gestão patrimonial e financeira, o confronto entre o ativo financeiro e o passivo financeiro do exercício encerrado resultou em **superávit financeiro** de **R\$ 16.072.624,50**. Desse resultado foi possível concluir que para cada R\$ 1,00 de recurso financeiro existente, o Município possui **R\$ 0,38** de dívida de curto prazo.

Na análise do cumprimento de limites mínimos para aplicação de recursos na educação e saúde, bem como os limites máximos para despesas com pessoal, conforme disposições constitucionais e legais, verificou-se que foram observados os parâmetros normativos pertinentes, conforme consta na tabela a seguir:

MANDAMENTO CONSTITUCIONAL/LEGAL		CUMPRIU?	Mínimo/ Máximo (R\$)	Valor Aplicado (R\$)
SAÚDE	Aplicação em ações e serviços públicos de saúde do produto da arrecadação de 15% dos impostos	Sim	9.730.241,84 (15,00%)	18.288.525,06 (28,19%)
	Aplicação de, no mínimo, 25% das receitas resultantes dos impostos na manutenção e desenvolvimento do ensino (art. 212, da CF/88).	Sim	16.607.699,90 (25,00%)	17.281.729,09 (26,01%)

EDUCAÇÃO	Aplicação de, no mínimo, 70% dos recursos do FUNDEB para remuneração dos profissionais do magistério da educação básica em efetivo exercício (art. 212-A, XI, da CF, c/c art. 26 da Lei n. 14.113/2020).	Sim	13.170.186,87 (70,00%)	13.607.778,40 (72,33%)
	Aplicação de, no mínimo, 90% dos recursos do FUNDEB em manutenção e desenvolvimento da educação básica (art. 25 da Lei n. 14.113/2020).	Sim	16.933.097,40 (90,00%)	18.644.874,53 (99,10%)
PESSOAL GASTOS COM	Gastos com pessoal do Município, limite máximo de 60% da Receita Corrente Líquida (art. 169 da CF/88).	Sim	58.791.692,73 (60,00%)	44.512.039,93 (45,43%)
	Gastos com pessoal do Poder Executivo, limite máximo de 54% da Receita Corrente Líquida (art. 20, III, b, da LC n. 101/2000).	Sim	52.912.523,46 (54,00%)	43.235.541,88 (44,12%)
	Gastos com pessoal do Poder Legislativo, limite máximo de 6% da Receita Corrente Líquida (art. 20, III, a, da LC n. 101/2000).	Sim	5.879.169,27 (6,00%)	1.276.498,05 (1,30%)

No item 5.2.2 (limite 3) do Relatório n. 98/2022, a DGO apontou que o Município utilizou, no primeiro trimestre mediante abertura de crédito adicional, integralmente o saldo anterior dos recursos do FUNDEB, no valor de R\$ 217.638,42, cumprindo o estabelecido no art. 21, § 2º, da Lei n. 11.494/2007.

Embora nas contas do exercício em exame a DGO não tenha realizado a análise da existência ou não de plano diretor, conforme disposto no art. 41 da Lei n. 10.257/01 – Estatuto das Cidades, o Ministério Público de Contas informou que não postularia a adoção de medidas no tocante à matéria, em razão da instauração do processo RLA 21/00239966, que trata de auditoria operacional para avaliação sistêmica do cumprimento dessas obrigações por parte dos Municípios catarinenses.

No tocante à análise da constituição e do funcionamento dos **Conselhos Municipais**, regulamentados pela Instrução Normativa n. TC-20/2015 (art. 7º, parágrafo único), colima-se destacar a importância desses

órgãos de natureza deliberativa e consultiva, que têm por atribuição auxiliar na formulação e no controle da execução das políticas públicas setoriais.

No **item 6** do relatório técnico, a Diretoria de Contas de Governo apurou a remessa dos arquivos referentes aos pareceres dos Conselhos Municipais de Acompanhamento e Controle Social do Fundeb, de Saúde, dos Direitos da Criança e do Adolescente, de Assistência Social, de Alimentação Escolar e do Idoso. De todos eles, foi possível constatar o envio de arquivo com os respectivos pareceres. Todavia, em razão da automatização dos processos, os técnicos não realizaram a análise do conteúdo dos pareceres.

Embora a DGO não tenha adentrado ao mérito da existência do Conselho e aprovação das respectivas contas, o órgão ministerial analisou de forma qualitativa o conteúdo dos pareceres remetidos junto à prestação de contas do Prefeito e constatou o cumprimento do que dispõe o art. 7º, III, da IN TC n. 20/2015.

No **item 7** do respectivo relatório técnico também foi analisado para o exercício em exame o cumprimento das disposições relativas à **transparência na gestão fiscal**, em decorrência da Lei Complementar n. 131/2009 – que acrescentou dispositivos à Lei Complementar n. 101/2000 –, e do Decreto n. 7.185/2010.

Nesse ponto, a DGO ressaltou que o então Decreto n. 7.185/2010, que regulamentava o Sistema Integrado de Administração Financeira e Controle - SIAFIC, foi revogado pelo Decreto n. 10.540/2020. Considerando que o novo decreto deverá ser observado pelos entes federativos somente a partir de 1º.1.2023 (art. 18), verificou no exercício em análise apenas os requisitos previstos em lei.

A Diretoria Técnica avaliou, por amostragem, o cumprimento dos padrões mínimos quanto à forma, ao conteúdo e aos prazos para disponibilização das informações relativas à execução orçamentária e financeira da unidade gestora.

De acordo com os técnicos, a análise do segundo item quanto à forma restou prejudicada em razão da data de acesso e a dos demais itens devido à revogação do Decreto n. 7.185/2010. Quanto ao conteúdo, constataram que houve falhas na disponibilização das receitas, visto que constou a previsão e a arrecadação, sem, contudo, haver qualquer informação sobre os lançamentos.

A Decisão Normativa n. TC 11/2013, ao alterar a Decisão Normativa n. TC 06/2008, incluiu, entre os fundamentos para emissão de parecer prévio recomendando a rejeição das contas, o descumprimento às regras previstas nos arts. 48, 48-A e 49 da Lei Complementar n. 101/2000.

Verifico, todavia, que o caso não revela o descumprimento integral de todas as condições, formas e prazos previstos na Lei da Transparência, o que impossibilita o enquadramento da presente restrição como fator de rejeição.

No item 8 do relatório técnico, a DGO tratou do monitoramento de **políticas públicas relacionadas à saúde e à educação**, mediante a avaliação quantitativa de ações adotadas pelo Município **de acordo com o Plano Nacional da Saúde – PNS** (Pactuação Interfederativa 2017-2021 – Lei n. 8.080/90) e **com o Plano Nacional de Educação – PNE** (Lei n. 13.005/14).

No tocante ao PNS, elaborado de maneira conjunta por União, Estados, Distrito Federal e Municípios para o período 2017-2021, foram definidos diretrizes, objetivos e metas da saúde por meio de 23 indicadores. Das informações colhidas pela área técnica, o Município não atingiu a maior parte dos indicadores que lhe eram aplicáveis para o exercício de 2021. De acordo com o Quadro 20 do Relatório DGO n. 98/2022, das 23 metas pactuadas pelo Município, apenas uma foi atingida, enquanto as demais tiveram a sua análise prejudicada.

Quanto ao PNE, aprovado por meio da Lei n. 13.005/2014 para o período de 10 anos, a Diretoria Técnica optou, na análise das contas de 2021,

pelo monitoramento da Meta 1, que consistia em universalizar, até 2016, a educação infantil na pré-escola para as crianças de 4 a 5 anos de idade e ampliar a oferta de educação infantil em creches de forma a atender no mínimo 50% das crianças de até 3 anos, dentro do prazo de vigência do PNE.

A área técnica informou que o Município está fora do percentual mínimo previsto para as duas submetas, isso porque a taxa de atendimento em creches foi de 47,25% (item 8.2.2, fls. 351-352) e a taxa de atendimento na pré-escola foi de 79,53% (item 8.2.3, fls. 352-353).

No comparativo com o exercício de 2020, a DGO registrou no Município uma diminuição, em termos percentuais, tanto da taxa de atendimento em creches (que era de 52,33%) quanto da taxa de atendimento na pré-escola (que era de 81,26%).

Tais fatos justificam a expedição de recomendação orientando para o cumprimento das metas previstas na legislação federal.

No item 9 do relatório técnico, a DGO apresentou o demonstrativo dos recursos utilizados no combate à pandemia da Covid-19 por especificações de fontes de recursos, a fim de evidenciar o impacto da pandemia nas contas municipais, com ênfase nas despesas realizadas, no total de **R\$ 432.157,49**.

Para fins de verificação do aumento das despesas com pessoal do Poder Executivo na vigência da Lei Complementar n. 173/2020, a Diretoria Técnica realizou a comparação entre o percentual de gastos com pessoal em relação à Receita Corrente Líquida verificado no 3º quadrimestre de 2021 com o percentual verificado no 1º quadrimestre de 2020. Ao final, concluiu que não houve aumento do percentual de despesas com pessoal no Município.

Cabe mencionar, finalmente, a sugestão do Ministério Público de Contas para o retorno da análise das deficiências do controle interno e à problemática relacionada ao Fundo dos Direitos da Criança e do Adolescente – FIA.

No que tange à análise das questões relacionadas ao FIA, entendo tratar-se de um ponto a ser reavaliado para as prestações de contas de exercícios futuros, pois, havendo decisão pelo retorno desta verificação ao PCP, tal tema deve envolver a generalidade dos processos.

Quanto à proposta de recomendação à unidade para que observe, quando da prestação de contas do exercício de 2022, as disposições do Anexo II da Instrução Normativa TC 20/2015, especialmente ao inciso XVIII, diante do cenário da COVID-19, são pertinentes as ponderações do Ministério Público de Contas. Contudo, considero desnecessária a inserção expressa desta recomendação no texto do parecer prévio, já que tal obrigação decorre da própria disciplina regulamentadora. Ademais, havendo a necessidade de alguma forma específica para encaminhamento destas informações, indispensável que a Diretoria Geral de Controle Externo avalie e tome as providências necessárias para orientação a todos os Municípios.

Tendo em vista, portanto, a fundamentação exposta neste voto, consideram-se presentes os requisitos que autorizam a expedição de parecer prévio favorável à aprovação das contas ora analisadas.

Saliente-se, por fim, que o exame das contas em questão não envolve a análise dos atos de gestão dos administradores municipais, inclusive do Prefeito, os quais poderão ser objeto de julgamento em processo específico.

III –VOTO

Ante o exposto, com fulcro no art. 31 da Constituição Federal, no art. 113 da Constituição do Estado e nos arts. 1º e 50 da Lei Complementar estadual n. 202/2000, proponho ao egrégio Plenário a adoção da seguinte deliberação:

1. **Emitir Parecer Prévio** recomendando à Egrégia Câmara de Vereadores a **APROVAÇÃO** das contas do Prefeito Municipal de Capinzal, relativas ao exercício de 2021.

2. **Recomendar ao responsável pelo Poder Executivo, com o envolvimento e a responsabilização do órgão de controle interno**, a adoção de providências para prevenção e correção da seguinte deficiência apontada no Relatório DGO n. 98/2022:

2.1. Ausência de disponibilização em meios eletrônicos de acesso público, no prazo estabelecido, de informações pormenorizadas sobre a execução orçamentária e financeira, de modo a garantir a transparência da gestão fiscal, em descumprimento ao estabelecido no art. 48-A, II, da Lei Complementar n. 101/2000, alterada pela Lei Complementar n. 131/2009 (Capítulo 7).

3. **Recomendar** ao Município que adote providências tendentes a garantir o alcance da meta estabelecida para o atendimento em creche, observado o disposto no Plano Municipal de Educação e na parte final da Meta 1 da Lei Federal n. 13.005/2014 (Plano Nacional de Educação – PNE).

4. **Recomendar** ao Município que garanta o atendimento na pré-escola para crianças de 4 a 5 anos de idade, em cumprimento ao art. 208, I, da Constituição Federal, e a parte inicial da Meta 1 da Lei federal n. 13.005/2014 (PNE).

5. **Recomendar** ao Município que formule os instrumentos de planejamento e orçamento público competentes – o Plano Plurianual (PPA), a Lei de Diretrizes Orçamentárias (LDO) e a Lei Orçamentária Anual (LOA) – de maneira a assegurar a consignação de dotações orçamentárias compatíveis com as diretrizes, metas e estratégias do PNE e com o Plano Municipal de Educação (PME), a fim de viabilizar sua plena execução e cumprir o preconizado no art. 10 da Lei Federal n. 13.005/2014 (PNE).

6. Recomendar ao Poder Executivo que, após o trânsito em julgado, divulgue esta prestação de contas e o respectivo parecer prévio, inclusive em meios eletrônicos de acesso público, conforme estabelece o art. 48 da LRF.

7. Recomendar à Câmara de Vereadores anotação e verificação de acatamento, pelo Poder Executivo, das observações constantes do Relatório DGO n. 98/2022.

8. Solicitar à Câmara de Vereadores que comunique a esta Corte de Contas o resultado do julgamento das presentes contas anuais, conforme prescreve o art. 59 da Lei Complementar estadual n. 202/2000, com a remessa de cópia do ato respectivo e da ata da sessão de julgamento da Câmara.

9. Dar ciência do Parecer Prévio, do relatório e proposta de voto do relator, bem como do Relatório Técnico n. 98/2022 ao Conselho Municipal de Educação do Município, acerca da análise do cumprimento dos limites na Educação e no FUNDEB, dos Pareceres do Conselho do FUNDEB e de Alimentação Escolar e do monitoramento da Meta 1 do Plano Nacional de Educação, conforme subitens 5.2, 6.1, 6.5 e 8.2 do citado relatório técnico.

10. Dar ciência do Parecer Prévio, bem como do voto do relator e do Relatório DGO n. 98/2022 que o fundamentam, à Prefeitura Municipal de Capinzal, ao responsável e à Câmara Municipal.

Gabinete, em 1º de agosto de 2022.

Cleber Muniz Gavi
Conselheiro Substituto
Relator

Processo n.: @PCP 22/00114782

Assunto: Prestação de Contas do Prefeito referente ao exercício de 2021

Responsável: Nilvo Dorini

Unidade Gestora: Prefeitura Municipal de Capinzal

Unidade Técnica: DGO

Parecer Prévio n.: 21/2022

O TRIBUNAL DE CONTAS DO ESTADO DE SANTA CATARINA, reunido nesta data, em Sessão Ordinária, com fulcro nos arts. 31 da Constituição Federal, 113 da Constituição do Estado e 1º e 50 da Lei Complementar (estadual) n. 202/2000, tendo examinado e discutido a matéria, acolhe o Relatório e a Proposta de Parecer Prévio do Relator, aprovando-os, e:

1. EMITE PARECER recomendando à Egrégia Câmara de Vereadores a **APROVAÇÃO** das contas do Prefeito Municipal de Capinzal relativas ao exercício de 2021.

2. Recomenda ao responsável pelo Poder Executivo, com o envolvimento e a responsabilização do órgão de controle interno, a adoção de providências para prevenção e correção da seguinte deficiência apontada no **Relatório DGO n. 98/2022**:

2.1. Ausência de disponibilização em meios eletrônicos de acesso público, no prazo estabelecido, de informações pormenorizadas sobre a execução orçamentária e financeira, de modo a garantir a transparência da gestão fiscal, em descumprimento ao estabelecido no art. 48-A, II, da Lei Complementar n. 101/2000, alterada pela Lei Complementar n. 131/2009 (Capítulo 7 do Relatório DGO).

3. Recomenda ao Município de Capinzal que:

3.1. adote providências tendentes a garantir o alcance da meta estabelecida para o atendimento em creche, observado o disposto no Plano Municipal de Educação e na parte final da Meta 1 da Lei n. 13.005/2014 (Plano Nacional de Educação – PNE);

3.2. garanta o atendimento na pré-escola para crianças de 4 a 5 anos de idade, em cumprimento ao art. 208, I, da Constituição Federal e à parte inicial da Meta 1 da Lei n. 13.005/2014 (PNE);

3.3. formule os instrumentos de planejamento e orçamento público competentes – o Plano Plurianual – PPA -, a Lei de Diretrizes Orçamentárias – LDO - e a Lei Orçamentária Anual - LOA – de maneira a assegurar a consignação de dotações orçamentárias compatíveis com as diretrizes, metas e estratégias do PNE e com o Plano Municipal de Educação – PME -, a fim de viabilizar sua plena execução e cumprir o preconizado no art. 10 da Lei n. 13.005/2014 (PNE).

4. Recomenda ao Poder Executivo que, após o trânsito em julgado, divulgue esta prestação de contas e o respectivo parecer prévio, inclusive em meios eletrônicos de acesso público, conforme estabelece o art. 48 da Lei Complementar n. 101/2000 – Lei de Responsabilidade Fiscal (LRF).

5. Recomenda à Câmara de Vereadores de Capinzal anotação e verificação de acatamento, pelo Poder Executivo, das observações constantes do **Relatório DGO n. 98/2022**.

6 Solicita à Câmara de Vereadores de Capinzal que comunique ao Tribunal de Contas o resultado do julgamento das Contas Anuais em questão, do Prefeito Municipal, conforme prescreve

o art. 59 da Lei Complementar (estadual) n. 202/2000, inclusive com a remessa do ato respectivo e da ata da sessão de julgamento da Câmara.

7. Determina a ciência deste Parecer Prévio:

7.1. à Câmara Municipal de Capinzal;

7.2. bem como do Relatório e Voto do Relator e do **Relatório DGO n. 98/2022** que o fundamentam:

7.3. ao Conselho Municipal de Educação de Capinzal, acerca da análise do cumprimento dos limites na Educação e no FUNDEB, dos Pareceres do Conselho do FUNDEB e de Alimentação Escolar e do monitoramento da Meta 1 do Plano Nacional de Educação, conforme subitens 5.2, 6.1, 6.5 e 8.2 do citado Relatório DGO;

7.4. à Prefeitura Municipal de Capinzal.

Ata n.: 32/2022

Data da Sessão: 31/08/2022 - Ordinária - Virtual

Especificação do quórum: Adircélio de Moraes Ferreira Júnior, Herneus João De Nadal, José Nei Alberton Ascari, Luiz Roberto Herbst, Cesar Filomeno Fontes, Luiz Eduardo Cherem e Gerson dos Santos Sicca (art. 86, *caput*, da LC n. 202/2000)

Representante do Ministério Público de Contas/SC: Cibelly Farias

Conselheiros-Substitutos presentes: Cleber Muniz Gavi e Sabrina Nunes Locken

ADIRCÉLIO DE MORAES FERREIRA JÚNIOR
Presidente

CLEBER MUNIZ GAVI
Relator

Fui presente: CIBELLY FARIAS
Procuradora-Geral do Ministério Público de Contas/SC



Ofício TCE/SC/SEG/ 16582/2022

Florianópolis, 17 de outubro de 2022.

Ao Senhor

NILVO DORINI

Rua Carmelo Zocolli, 155, A/C Gabinete Prefeito, Centro, CEP 89665000, Capinzal, SC

Assunto: **Parecer Prévio no Processo @PCP 22/00114782.**

Senhor Prefeito Municipal,

Comunico a V. Exa. que o Egrégio Plenário deste Tribunal, em sessão de 31/8/2022, quando da apreciação do Processo @PCP 22/00114782, da Prefeitura Municipal de Capinzal, que trata de Prestação de Contas do Prefeito referente ao exercício de 2021, exarou parecer prévio que está disponibilizado no endereço virtual.

A cópia dos autos pode ser acessada no endereço via internet: <https://www.tcesc.tc.br/processo>, digitando a seguinte Chave de Acesso: E85B0B3F-C, Processo: 2200114782.

Atenciosamente,

Flávia Letícia Fernandes Baesso Martins

Secretária Geral

Assinado eletronicamente



Ofício TCE/SC/SEG/ 16584/2022

Florianópolis, 17 de outubro de 2022.

À Senhora

THAYNA DURIGON

Rua Carmelo Zocolli, 155, A/C Prefeitura Municipal de Capinzal - Controle Interno, Centro, CEP 89665000, Capinzal, SC

Assunto: **Parecer Prévio no Processo @PCP 22/00114782.**

Senhora Diretora Municipal de Controle Interno,

Comunico a V. Sa. que o Egrégio Plenário deste Tribunal, em sessão de 31/8/2022, quando da apreciação do Processo @PCP 22/00114782, da Prefeitura Municipal de Capinzal, que trata de Prestação de Contas do Prefeito referente ao exercício de 2021, exarou parecer prévio que está disponibilizado no endereço virtual.

A cópia dos autos pode ser acessada no endereço via internet: <https://www.tcesc.tc.br/processo>, digitando a seguinte Chave de Acesso: A7062617-3, Processo: 2200114782.

Atenciosamente,

Flávia Letícia Fernandes Baesso Martins

Secretária Geral

Assinado eletronicamente



Ofício TCE/SC/SEG/ 16583/2022

Florianópolis, 17 de outubro de 2022.

Ao Senhor Vereador

RAFAEL EDGAR TONIAL

Câmara Municipal de Capinzal

Rua Alexandre Thomazoni, 120, A/C Gabinete Presidente da Câmara Municipal de Vereadores,
Centro, CEP 89665000, Capinzal , SC

Assunto: **Parecer Prévio no Processo @PCP 22/00114782.**

Senhor Vereador,

Comunico a V. Exa. que o Egrégio Plenário deste Tribunal, em sessão de 31/8/2022, quando da apreciação do Processo @PCP 22/00114782, do(a) Prefeitura Municipal de Capinzal, que trata de Prestação de Contas do Prefeito referente ao exercício de 2021, exarou parecer prévio que está disponibilizado no endereço virtual.

Ressalto que somente após o decurso de prazo para a interposição do pedido de reapreciação pelo Prefeito é que as peças do referido processo estarão disponibilizadas para o competente julgamento e, na oportunidade, esta Câmara será comunicada.

A cópia dos autos pode ser acessada no endereço via internet: <https://www.tcesc.tc.br/processo>, digitando a seguinte Chave de Acesso: 2CBE3198-A, Processo: 2200114782.

Atenciosamente,

Flávia Letícia Fernandes Baesso Martins

Secretária Geral

Assinado eletronicamente



Ofício TCE/SC/SEG/ 16585/2022

Florianópolis, 17 de outubro de 2022.

À Senhora Presidente

MARIA APARECIDA SENA SOARES

Conselho Municipal de Educação de Capinzal

Rua Ernesto Hachmann, 505, Centro, CEP 89665000, Capinzal, SC

Assunto: **Parecer Prévio no Processo @PCP 22/00114782.**

Senhora Presidente,

Comunico a V. Exa. que o Egrégio Plenário deste Tribunal, em sessão de 31/8/2022, quando da apreciação do Processo @PCP 22/00114782, do(a) Prefeitura Municipal de Capinzal, que trata de Prestação de Contas do Prefeito referente ao exercício de 2021, exarou parecer prévio que está disponibilizado no endereço virtual.

A cópia dos autos pode ser acessada no endereço via internet: <https://www.tcesc.tc.br/processo>, digitando a seguinte Chave de Acesso: 79F5CA6C-8, Processo: 2200114782.

Atenciosamente,

Flávia Letícia Fernandes Baesso Martins

Secretária Geral

Assinado eletronicamente



TRIBUNAL DE CONTAS DO ESTADO DE SANTA CATARINA
SECRETARIA GERAL

CERTIDÃO DE PUBLICAÇÃO DE DECISÃO

Certifico que a Decisão/Acórdão/Decisão Preliminar n. foi disponibilizada no Diário Oficial Eletrônico do Tribunal de Contas do Estado de Santa Catarina – DOTCe n. 3480, de 20/10/2022, considerada publicada em 21/10/2022.

20 de Outubro de 2022.

Secretaria Geral

**Certidão gerada automaticamente.*

TRIBUNAL DE CONTAS DO ESTADO DE SANTA CATARINA

Rua Bulcão Viana, 90, Centro - Florianópolis - Santa Catarina

Fone: (048) 3221-3670

Home-page: www.tce.sc.gov.br

Processo: 2200114782

Solicitante: Ana Carolina Basquera Betiolo

RECEBIMENTO DE DOCUMENTO

O ofício N° 16582/2022 foi recebido no dia 21 de October de 2022, às 8:6, pelo usuário Ana Carolina Basquera Betiolo, cujo endereço IP de acesso é 177.39.134.205.

TRIBUNAL DE CONTAS DO ESTADO DE SANTA CATARINA

Rua Bulcão Viana, 90, Centro - Florianópolis - Santa Catarina

Fone: (048) 3221-3670

Home-page: www.tce.sc.gov.br

Processo: 2200114782

Solicitante: Ana Carolina Basquera Betiolo

RECEBIMENTO DE DOCUMENTO

O ofício N° 16583/2022 foi recebido no dia 21 de October de 2022, às 8:8, pelo usuário Ana Carolina Basquera Betiolo, cujo endereço IP de acesso é 177.39.134.205.

TRIBUNAL DE CONTAS DO ESTADO DE SANTA CATARINA

Rua Bulcão Viana, 90, Centro - Florianópolis - Santa Catarina

Fone: (048) 3221-3670

Home-page: www.tce.sc.gov.br

Processo: 2200114782

Solicitante: Ana Carolina Basquera Betiolo

RECEBIMENTO DE DOCUMENTO

O ofício N° 16585/2022 foi recebido no dia 21 de October de 2022, às 8:10, pelo usuário Ana Carolina Basquera Betiolo, cujo endereço IP de acesso é 177.39.134.205.

TRIBUNAL DE CONTAS DO ESTADO DE SANTA CATARINA

Rua Bulcão Viana, 90, Centro - Florianópolis - Santa Catarina

Fone: (048) 3221-3670

Home-page: www.tce.sc.gov.br

Processo: 2200114782

Solicitante: Ana Carolina Basquera Betiolo

RECEBIMENTO DE DOCUMENTO

O ofício N° 16584/2022 foi recebido no dia 21 de October de 2022, às 8:15, pelo usuário Ana Carolina Basquera Betiolo, cujo endereço IP de acesso é 177.39.134.205.

TRIBUNAL DE CONTAS DO ESTADO DE SANTA CATARINA

Rua Bulcão Viana, 90, Centro - Florianópolis - Santa Catarina

Fone: (048) 3221-3670

Home-page: www.tce.sc.gov.br

Processo: 2200114782

Solicitante: Ana Carolina Basquera Betiolo

RECEBIMENTO DE DOCUMENTO

O ofício N° 16584/2022 foi recebido no dia 21 de October de 2022, às 8:16, pelo usuário Ana Carolina Basquera Betiolo, cujo endereço IP de acesso é 177.39.134.205.



Ofício TCE/SC/SEG/ 18405/2022

Florianópolis, 4 de novembro de 2022.

Ao Senhor Vereador

RAFAEL EDGAR TONIAL

Câmara Municipal de Capinzal

Rua Alexandre Thomazoni, 120, A/C Gabinete Presidente da Câmara Municipal de Vereadores,
Centro, CEP 89665000, Capinzal , SC

Assunto: **decurso de prazo no Processo @PCP 22/00114782.**

Senhor Vereador,

Comunico a disponibilidade para julgamento do processo @PCP 22/00114782, da Prefeitura Municipal de Capinzal, que trata de Prestação de Contas do Prefeito referente ao exercício de 2021.

Ressalto a solicitação de que esta Câmara de Vereadores comunique a esta Corte de Contas o resultado do julgamento das presentes contas anuais, conforme prescreve o art. 59 da Lei Complementar (estadual) n. 202/2000, com a juntada eletrônica de cópia do ato respectivo e da ata da sessão de julgamento da Câmara.

A cópia dos autos pode ser acessada no endereço via internet: <https://www.tcesc.tc.br/processo>, digitando a seguinte Chave de Acesso: 58B5F609-0, Processo: 2200114782.

Atenciosamente,

Flávia Letícia Fernandes Baesso Martins

Secretária Geral

Assinado eletronicamente

TRIBUNAL DE CONTAS DO ESTADO DE SANTA CATARINA

Rua Bulcão Viana, 90, Centro - Florianópolis - Santa Catarina

Fone: (048) 3221-3670

Home-page: www.tce.sc.gov.br

Processo: 2200114782

Solicitante: Ana Carolina Basquera Betiolo

RECEBIMENTO DE DOCUMENTO

O ofício N° 18405/2022 foi recebido no dia 7 de November de 2022, às 13:41, pelo usuário Ana Carolina Basquera Betiolo, cujo endereço IP de acesso é 177.39.134.205.

Protocolo nº 935/2023

Informamos para os devidos fins que no dia 23/01/2023 as 17:59, na máquina com IP 10.10.1.111, deu entrada neste Tribunal o(s) documento(s) protocolado(s) sob o nº 935/2023.

O acompanhamento poderá ser feito através do site do Tribunal de Contas do Estado, www.tce.sc.gov.br.



ENC: Resposta ao Ofício TCE/SC/SEG/18405/2022

DIVISAO DE CADASTRO - SEG - TCE/SC <seg.dica@tcsc.tc.br>

Seg, 23/01/2023 17:49

Para: DIVISAO DE PROTOCOLO - SEG - TCE/SC <seg.dipo@tcsc.tc.br>

 3 anexos (289 KB)

Ofício nº 6.2023.SCM.pdf; Decreto Legislativo nº 85.2022.pdf; Ata nº 3.185 - Sessão Ordinária 20.12.2022.pdf;

Favor dar número de protocolo e colocar no diagrama da Dica para ser juntado ao processo correspondente.

Att.;

Maria Teresa Silveira de Sousa

Divisão Cadastro

De: SECRETARIA-GERAL - TCE/SC <seg@tcsc.tc.br>**Enviado:** segunda-feira, 23 de janeiro de 2023 16:56**Para:** DIVISAO DE CADASTRO - SEG - TCE/SC <seg.dica@tcsc.tc.br>**Assunto:** ENC: Resposta ao Ofício TCE/SC/SEG/18405/2022

De: Lucimar Camara Capinzal <lucimar@camaracapinzal.sc.gov.br>**Enviada em:** quarta-feira, 11 de janeiro de 2023 10:02**Para:** SECRETARIA-GERAL - TCE/SC <seg@tcsc.tc.br>**Assunto:** Resposta ao Ofício TCE/SC/SEG/18405/2022

Bom dia!

Em atenção ao ofício supramencionado, encaminhamos o Ofício nº 6/2023/SCM, O Decreto Legislativo nº 85/2022 e a Ata nº 3.185, de 20 de dezembro de 2022.

Solicitamos a gentileza de confirmar o recebimento.

Atenciosamente,

Lucimar Cristina de Lima
Agente LegislativoEmail: lucimar@camaracapinzal.sc.gov.br

Fone: (49) 3555 2399

Novo Portal Transparência

<http://e-gov.betha.com.br/transparencia/main.faces>www.camaracapinzal.sc.gov.br

Ofício n.º 6/2023/SCM

Capinzal, 06 de janeiro de 2023.

À Senhora

Flávia Leticia Fernandes Baesso Martins

Secretária Geral

Tribunal de Contas do Estado de Santa Catarina - TCE-SC

88020-160 - Florianópolis - SC

Assunto: **Resposta ao Ofício TCE/SC/SEG/18405/2022.**

Senhora Secretária Geral,

Comunicamos a Vossa Senhoria que esta Casa Legislativa aprovou, por unanimidade, as Contas do Prefeito do Exercício de 2021 - Processo @PCP 22/00114782-TCE/SC - na Sessão Plenária Ordinária de 20 de dezembro de 2022, da qual enviamos a Ata nº 3.185, bem como o Decreto Legislativo nº 85/2022, gerado pela referida aprovação.

Atenciosamente,

Jairo Luiz Hoffmann
Presidente

DECRETO LEGISLATIVO Nº 85, DE 21 DE DEZEMBRO DE 2022.

Dispõe sobre a prestação de Contas do Prefeito Municipal referentes ao Exercício Financeiro de 2021, da Prefeitura Municipal de Capinzal.

O PRESIDENTE DA CÂMARA MUNICIPAL DE VEREADORES DE CAPINZAL-SC, no uso das atribuições que lhe confere a alínea “n” do inciso I do art. 53 e inciso I do art. 106 do Regimento Interno, faço saber que o Plenário desta Casa Legislativa, em sessão ordinária realizada no dia 20 de dezembro de 2022, aprovou e eu promulgo o seguinte Decreto Legislativo:

Art. 1º Ficam aprovadas as Contas do Prefeito Municipal referentes ao Exercício Financeiro de 2021, da Prefeitura Municipal de Capinzal, conforme o Parecer Prévio nº 21/2022, exarado no processo nº PCP 22/00114782, pelo Tribunal de Contas do Estado de Santa Catarina.

Parágrafo único. O Parecer Prévio e respectivo Processo, referidos no caput deste artigo, fazem parte integrante deste Decreto Legislativo.

Art. 2º As despesas decorrentes da execução do presente Decreto Legislativo correrão por conta de dotações próprias, consignadas no orçamento vigente, suplementado se necessário.

Art. 3º Este Decreto Legislativo entra em vigor na data de sua publicação.

Câmara de Vereadores de Capinzal, 21 de dezembro de 2022.

Rafael Edgar Tonial
Presidente

Registre-se. Publique-se. Cumpra-se.

Rafael Edgar Tonial
Presidente

ATA Nº 3.185, de 2022.

Ata da 44ª Sessão Ordinária de nº 3.185, de 2022, da 2ª Sessão Legislativa, da 19ª Legislatura, realizada no dia 20 de dezembro de 2022, às 18h30min. O Presidente Vereador Rafael Edgar Tonial e os Vereadores Alexsandro Thomaz de Vargas, Almir João Gotardo, Dalva Luiza Dalcortivo, Enio José Paggi, Elai Catarina Hellt, Jairo Luiz Hoffmann, Tiago de Oliveira Luz e Valmor de Vargas, registraram suas presenças no painel. O Presidente informou que a presente sessão está sendo realizada no auditório do SINDICADEZAL, devido à reforma do prédio da Câmara Municipal, é aberta ao público e está sendo transmitida ao vivo via Internet, Facebook e Youtube. Prosseguindo o Presidente colocou em discussão a Ata da 43ª Sessão Ordinária de 2022, referente o dia 13/12/2022, não havendo discussão, o Presidente colocou a Ata em votação, sendo aprovada por oito votos favoráveis. O Presidente declarou aprovada por unanimidade à ata mencionada. Prosseguindo o Presidente solicitou ao Secretário que efetuasse a leitura dos ofícios expedidos e recebidos. **Expediente:** o Presidente solicitou ao Secretário que efetuasse a leitura do Projeto de Lei Complementar nº 18, de 2022, autoriza o pagamento de valores relativos à diferença do aumento temporário de carga horária de professores da Rede Pública Municipal de Ensino de Capinzal, na forma que especifica. O Projeto foi encaminhado a Assessoria Jurídica para análise e parecer. **Ordem do Dia:** o Presidente solicitou ao Secretário que efetuasse a leitura do parecer do Projeto de Decreto Legislativo nº 02, de 2022, de autoria da Mesa Diretora, dispõe sobre a prestação de Contas do Prefeito Municipal referentes ao Exercício Financeiro de 2021, da Prefeitura Municipal de Capinzal. Em discussão, o vereador **Enio José Paggi** cumprimentou a todos. Destacou que houveram ressalvas e apontamentos, mas foram encaminhados ao tribunal de contas e o parecer dos mesmos foi de que o mesmo poderia ser votado sem problemas. Ressaltou importância do projeto. O **Jairo Hofmann** cumprimentou a todos. Destacou importância do projeto. Ressaltou as palavras do vereador Ênio, citou que o prefeito foi notificado referente às ressalvas e demonstrou interesse em atendê-las, não vendo motivos então para não se aprovar o mesmo. Encerrada a discussão, o Presidente colocou em votação o PDL nº 02, de 2022, sendo aprovado por oito votos favoráveis, o Presidente declarou aprovado por unanimidade o PDL nº 02, de 2022. Na sequência, o Presidente solicitou ao Secretário que efetuasse a leitura dos pareceres do Projeto de Lei nº 34, de 2022, autoriza a efetuar repasse às entidades legalmente constituídas do Município de Capinzal, na forma que especifica. Em discussão o vereador **Enio José Paggi** fez uso da palavra. Citou a importância do projeto. Mencionou detalhes do mesmo. Parabenizou a todos da Câmara pela agilidade para que o mesmo pudesse estar sendo votado hoje. Destacou os valores e os locais contemplados mencionando o quando isso irá beneficiar a todos. Comentou que os valores ficaram um pouco abaixo do combinado, mas que em conversas com as mesmas foi acordado assim para que pudesse ser aprovado neste ano e o restante para o ano que vem. O vereador **Tiago de Oliveira Luz** cumprimentou a todos. Citou detalhes do mesmo. Ressaltou a agilidade com que o mesmo tramitou para poder ser aprovado hoje e acelerando assim o processo no início do ano. Destacou preocupação referente a APAE que recebeu valores abaixo do combinado, causando preocupação por parte legislativa, visto que apenas o executivo pode alterar o valor. O vereador **Jairo Hofmann** fez uso da palavra. Destacou importância do projeto. Citou ter procurado as entidades para citar a importância de se votar o mesmo neste ano para

agilizar assim o processo restante no próximo ano. Citou os valores repassados. Destacou a importância do diálogo entre as entidades e o executivo para que os valores sejam discutidos corretamente. O vereador **Alexsandro Vargas** cumprimentou a todos. Destacou a importância do projeto. Parabenizou ao jurídico e as comissões que tramitaram o mesmo com urgência para poder ser votado na noite de hoje. Ressaltou a importância do mesmo para as entidades que precisam destes valores para se manterem ativas. Encerrada a discussão, o Presidente colocou em votação o PL nº 34, de 2022, sendo aprovado por oito votos favoráveis, o Presidente declarou aprovado por unanimidade o PL nº 34, de 2022. Dando continuidade, o Presidente solicitou ao Secretário que efetuasse a leitura dos pareceres do Projeto de Lei nº 35, de 2022, autoriza a abertura de crédito adicional suplementar no valor de R\$ 857.799,00 (oitocentos e cinquenta e sete mil, setecentos e noventa e nove reais), no orçamento vigente. Em discussão o vereador **Enio José Paggifex** uso da palavra. Citou a importância do mesmo que faz suplementação para a secretaria de saúde. Mencionou que faltou explicação sobre o local que seria aplicado este dinheiro deixando os vereadores preocupados, mas em conversa com a secretária de saúde foi constatado que serão vários locais que receberão esta verba e por isso não poderá deixar de votar favorável a um projeto que vem para beneficiar a saúde. O vereador **Jairo Hofmann** fez uso da palavra. Destacou importância do projeto. Citou detalhes do mesmo. Destacou a mesma preocupação do vereador Ênio, mas que por conta do curto espaço de tempo e para não deixar a população a mercê por possível falta de medicamentos, o mesmo está sendo votado na noite de hoje. O vereador **Alexsandro Vargas** fez uso da palavra. Ressaltou que o projeto não está bem especificado, mas que votará a favor porque foi entrado em contato com o jurídico tanto interno quanto externo e o conselho dos mesmos foram para que se votassem favorável ao mesmo. Encerrada a discussão, o Presidente colocou em votação o PL nº 35, de 2022, sendo aprovado por oito votos favoráveis, o Presidente declarou aprovado por unanimidade o PL nº 35, de 2022. Prosseguindo, o Presidente solicitou ao Secretário que efetuasse a leitura das Redações Finais dos projetos aprovados, após, o Presidente colocou em votação as redações finais, sendo aprovadas por oito votos favoráveis, o Presidente declarou aprovada por unanimidade as Redações Finais. Dando continuidade, o Presidente solicitou ao Secretário que efetuasse a leitura da **Moção de Aplauso nº 24, de 2022, de autoria do Vereador Rafael Edgar Tonial, subscrita pelos Vereadores** Alexsandro Thomaz de Vargas, Enio José Paggi, Jairo Luiz Hoffmann e Tiago de Oliveira Luz, ao Advogado Nabih Henrique Chraim. Em discussão, não houve inscritos, o Presidente colocou em votação a Moção de Aplauso nº 24, de 2022, sendo aprovado por oito votos favoráveis, o Presidente declarou aprovado por unanimidade a Moção. **Expediente dos Vereadores:** Indicações: o Vereador Enio José Paggi solicitou redutor de velocidade (lombada) na Rua Wanda Meyer próximo a esquina da Rua Hermes Sartori e patrolamento e cascalhamento na estrada que dá acesso as propriedades dos Senhores Santo da Silva e Osvaldo Zenaro e de outros moradores, saindo da SC 150, passa a estrada da linha Nova Beleza, a primeira entrada a direita. A Vereadora Elai Catarina Hellt solicitou as seguintes providências: reativado o posto do Posto de Saúde do Loteamento São Luiz; manutenção na estrada (patrolamento, cascalhamento, roçadas e abrir todas as valetas) que dá acesso a localidade de Nova Beleza; manutenção na estrada que dá acesso a localidade de Alto São Roque e instalação de defesa metálica (guard-rail) na ponte próximo viaduto que dá acesso ao contorno Viário na comunidade de Linha Residência. O

Vereador Jairo Luiz Hoffmann solicitou a construção de um muro, grade ou instalação de “guard rail” na extensão da Escola do Loteamento Novo Horizonte. O Vereador Valmor de Vargas solicitou as seguintes providências: substituição do asfalto na subida da entrada da Vila Sete de Julio, pintura de solo e colocação de placas de identificação, manutenção nos tachões existentes nas Ruas do referido Bairro; avaliação para reforma ou melhorias na casa dos seus Rodrigo da Luz, Rua Santo Domênico Calza, Loteamento Parizotto e manutenção do campinho de areia do Loteamento Universitário (telas, trava, portão) também seja instaladas lixeiras. Os Vereadores Jairo Luiz Hoffmann, Alexandro Thomaz de Vargas, Enio José Paggi, Tiago de Oliveira Luz e Rafael Edgar Tonial solicitaram implantação de um Programa de “Colônia de Férias” no período de férias dos Centros de Educação Infantil da rede municipal de educação de Capinzal. **Eleição para os cargos da Mesa Diretora:** o Presidente informou que a eleição para os cargos da Mesa Diretora biênio 2023/2024 obedecerá ao rito do art. 40 e seguintes do Regimento Interno, sendo por ordem decrescente, ou seja, primeiro será escolhido o Presidente, posteriormente o Vice-Presidente, 1º Secretário e 2º Secretário. Destacou que após receber a cédula, os vereadores deverão assinalar com um “x” o nome de sua preferência, e quando chamado para votar, deverá confirmar o mesmo nome no microfone para ficar gravado no sistema de áudio da Câmara. Após a votação de cada cargo os servidores desta Casa recolherão as cédulas para conferência dos escrutinadores. Informou que para o cargo de Presidente da Mesa Biênio 2023/2024 – está inscrito o Vereador Jairo Luiz Hoffmann. Prosseguindo, o Presidente solicitou aos servidores da Casa que entregassem aos Vereadores a cédula de votação assinada por este Presidente, onde consta o nome do candidato ao cargo de Presidente. Inicia a votação, o candidato Vereador Jairo Luiz Hoffmann obteve 9 votos. Encerrada a votação, o Presidente convidou os Vereadores Tiago de Oliveira Luz e Almir Gotardo para auxiliarem os trabalhos de escrutínio junto a Mesa Diretora. Após o escrutínio o Presidente informou que foram colhidas 9 cédulas, sendo que estas correspondem aos votos declarados no microfone pelos Vereadores votantes. Ato contínuo, para concorrer ao Cargo de Vice-Presidente da Mesa Diretora, inscrito o Vereador Enio José Paggi. Iniciada a votação o candidato Vereador Enio José Paggi obteve 9 votos. Encerrada a votação, o Presidente convidou os Vereadores Tiago de Oliveira Luz e Almir Gotardo para auxiliarem os trabalhos de escrutínio junto a Mesa Diretora. Após o escrutínio o Presidente informou que foram colhidas 9 cédulas, sendo que estas correspondem aos votos declarados no microfone pelos Vereadores votantes. Para o cargo de Primeiro Secretário, inscrito o Vereador Rafael Edgar Tonial. Iniciada a votação o candidato Vereador Rafael Edgar Tonial obteve 9 votos. Encerrada a votação, o Presidente convidou os Vereadores Tiago de Oliveira Luz e Almir Gotardo para auxiliarem os trabalhos de escrutínio junto a Mesa Diretora. Após o escrutínio o Presidente informou que foram colhidas 9 cédulas, sendo que estas correspondem aos votos declarados no microfone pelos Vereadores votantes. Para o cargo de Segundo Secretário, inscrito o Vereador Alexandro Thomaz de Vargas. Iniciada a votação o candidato Vereador Alexandro Thomaz de Vargas obteve 9 votos. Encerrada a votação, o Presidente convidou os Vereadores Tiago de Oliveira Luz e Almir Gotardo para auxiliarem os trabalhos de escrutínio junto a Mesa Diretora. Após o escrutínio o Presidente informou que foram colhidas 9 cédulas, sendo que estas correspondem aos votos declarados no microfone pelos Vereadores votantes. Após, o Presidente na forma do art. 40, § 2º do Regimento Interno, informou que os eleitos na presente sessão assumirão automaticamente seus cargos na Mesa Diretora, a partir de 1º de janeiro de

2023, ficando assim composta da Mesa Diretora biênio 2023/2024: **Presidente Vereador Jairo Luiz Hofmann, Vice-Presidente Vereador Enio José Paggi, Primeiro-Secretário Vereador Rafael Edgar Tonial e Segundo-Secretário Vereador Alexandro Thomaz de Vargas.** Atendida a Ordem do Dia, o Vereador Almir Gotardo se ausentou. **Palavra Livre:** a vereadora **Dalva Luiz Dalcortivo** cumprimentou a todos. Parabenizou o atleta Gabriel Orlando pela sua conquista na modalidade de bocha na categoria sub 20. Comentou que várias pessoas estão procurando referente a dedetização das bocas de lobo do município. Parabenizou os novos integrantes da mesa diretora da Casa Legislativa. Desejou a toda população um Feliz Natal e um próspero ano novo. O vereador **Alexandro Thomaz de Vargas** solicitou o uso da tribuna. Parabenizou o CTG Rancho de Boiadeiro pelo evento que realizou esse final de semana. Parabenizou a equipe Hackamnn pela conquista do segundo lugar pelo campeonato que disputou. Parabenizou as equipes da bocha e a fundação por ter provido esse campeonato. Comentou sobre o encerramento do ano na Casa Legislativa. Comentou sobre a infraestrutura do município que precisa ser feito melhorias. Citou que o setor da agricultura precisa que seja feito mais investimento. Parabenizou o setor da cultura pela sua constante evolução. Desejou a toda população um feliz natal e um próspero ano novo. A vereadora **Elai Catarina Hellt** fez uso da palavra. Agradeceu pelo apoio que teve nesse período que esteve aqui. Desejou a toda população um feliz natal e um próspero ano novo. O vereador **Jairo Luiz Hoffmann** solicitou uso da tribuna. Comentou sobre a aprovação da dotação orçamentária para o setor da saúde. Citou a eleição da nova Mesa Diretora da Casa Legislativa. Comentou sobre a atual gestão que vem desempenhando um bom trabalho. Agradeceu ao Presidente Rafael Edgar Tonial pelos ensinamentos passados. Citou o vereador Ênio José Paggi no qual tem um carinho e admiração muito grande. Comentou que o vereador Alexandro Thomaz de Vargas fez um trabalho no qual foi possível estreitar ainda mais os laços e buscar sempre o melhor. Citou o vereador Tiago de Oliveira Luz destacou que tem um futuro muito promissor na política. Comentou sobre a bancada de oposição pelo trabalho prestado nesses dois anos. Citou que mesmo pensando de maneiras diferentes sempre entrem em acordo pensando no melhor para a população. Agradeceu o voto de cada um dos vereadores que o elegerem como novo Presidente dessa Casa Legislativa a partir de 2023. Comentou que o objetivo do trabalho desempenhado é sempre buscar o melhor para a população. Citou que é importante o poder Legislativo e Executivo estarem alinhados para que o município se desenvolva. Comentou a necessidade do Chefe do Poder Executivo fazer o uso da tribuna e falar sobre a real situação que o município está. Citou que quando é feito um acordo ele não é discutido e sim cumprido. Colocou que estão cumprindo o acordo foi feito no ano 2021. Agradeceu a presença dos seus familiares que estiveram presente na sessão. Desejou a toda população um feliz natal e um próspero ano novo. O vereador **Tiago de Oliveira Luz** fez uso da palavra. Comentou sobre a liberação do asfalto da Serp BRF até o Alto Alegre. Citou a dificuldade e a demora que se teve na conclusão dessa obra. Colocou que as obras que estão ocorrendo em frente a Unoesc de Capinzal no qual vem prejudicando a população pela demora da sua conclusão. Comentou que esteve presente junto com o vereador Jairo prestigiando a final da Copa LEOC onde a equipe do Hachmann ficou com o segundo lugar. Parabenizou a toda equipe pelo trabalho desempenhado. Comentou sobre a eleição da Mesa Diretora. Citou a atual gestão do vereador Rafael Edgar Tonial. Colocou que o objetivo da Casa Legislativa é proporcionar o melhor para a população. Colocou que estão ali cumprindo um

acordo que se concretizou. Comentou que sente muito por não fazer parte da mesa diretora por conta de um artigo da OAB que o impede. Desejou a toda população um feliz natal e um próspero ano novo. O vereador **Valmor de Vargas** fez uso da palavra. Comentou sobre a aprovação suplementação para área da saúde. Parabenizou o trabalho prestado pelo atual Presidente da Casa Legislativa Rafael Edgar Tonial. Parabenizou as comissões que tem na Casa Legislativa. Comentou sobre a nova composição da mesa diretora que comandara a Casa Legislativa a partir de 2023. Agradeceu a presença de todos na sessão. Citou sua indicação nº 310. Comentou sobre a indicação nº 311. Mencionou a indicação nº 309. Agradeceu a administração municipal pelos eventos que vem ocorrendo final de ano para em comemoração ao Natal. Comentou sobre evento de natal que aconteceu domingo à tarde no Loteamento Parizotto. Convidou a todos para participarem do evento comemorativo de natal que acontecerá na sede do campo Esporte Clube Ipiranga. Desejou a toda população um feliz natal e um próspero ano novo. O vereador **Enio José Paggi** fez uso da palavra. Parabenizou a vereadora Elai pelo trabalho realizado. Parabenizou time do Hachmann ficou com o segundo lugar na Copa LEOC. Parabenizou o Capitel Santo Antonio que se consagrou campeão no campeonato de Bocha. Comentou que o deputado Altair Silva repassou R\$ 211 mil reais através de uma emenda para o Loteamento Novo Horizonte. Citou que foi feita licitação para melhorias das ruas no Loteamento Maximiliano Toaldo e Carmelo Zocoli no valor de R\$ 1 milhão e 200 mil de reais. Parabenizou o atual Presidente Rafael Edgar Tonial pelo trabalho realizado a frente da Casa Legislativa. Comentou sobre a falta de dialogo do poder Executivo com o Legislativo. Parabenizou a eleição da nova mesa diretora que passará a comandar a Casa Legislativa a partir de 2023. Desejou um bom trabalho para o próximo presidente da Casa Legislativa o vereador Jairo Luiz Hoffmann. Comentou sobre a importância de se trabalhar junto para oferecer o melhor para a população. Citou que os poderes precisam ser respeitados. Desejou a toda população um feliz natal e um próspero ano novo. O vereador **Jairo Hofmann** usou a palavra por ter sido citado. Agradeceu a suplente de vereadora Elai Catarina pelo período que desempenhou seu papel na casa legislativa e se deixou a disposição sempre que a mesma precisar. O vereador **Rafael Edgar Tonial** fez uso da tribuna. Cumprimentou a todos. Agradeceu a vereadora Elai pelo trabalho feito neste mês. Agradeceu ao Partido Progressista por proporcionar possibilidade do mesmo fazer parte da mesa diretora. Destacou o alto numero de projetos aprovados nesta gestão, destacando o início de reforma do prédio da Câmara de Vereadores melhorando assim a questão da acessibilidade. Destacou a criação da lei das emendas impositivas. Agradeceu a todos os vereadores presentes pela forma harmoniosa que todos trabalharam trazendo beneficio para a população. Agradeceu a todos os colaboradores da Câmara de Vereadores por sempre dar o suporte necessário para que os trabalhos fossem feitos. Citou ter certeza que o vereador Jairo irá cumprir bem seu papel como presidente da casa legislativa, mas destacando que não se trata de um cargo fácil, muitas vezes tendo que abdicar da própria família em prol da população. Desejou feliz natal a todos. Não havendo nada mais a tratar, o Presidente convocou os Vereadores para comparecerem na Sessão Extraordinária que será realizada no auditório do SINDICADEZAL no dia 22 de dezembro de 2022, às 9 horas. Do que para constar, eu Darci Adão da Silva Junior, Agente de Recepção e Protocolo _____, Redator, lavrei a presente ata e, que depois de lida e assinada, será aprovada pelos membros do Poder Legislativo, nos termos regimentais. Câmara de Vereadores,



Estado de Santa Catarina
MUNICÍPIO DE CAPINZAL
CÂMARA MUNICIPAL DE VEREADORES



20 de dezembro de 2022.