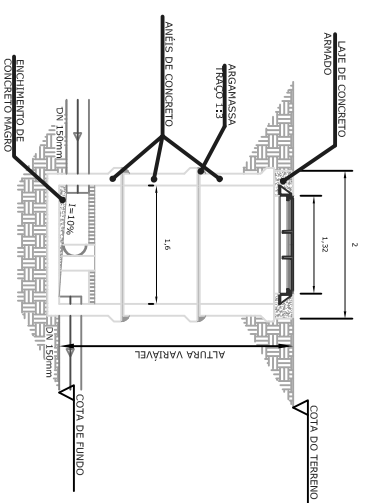


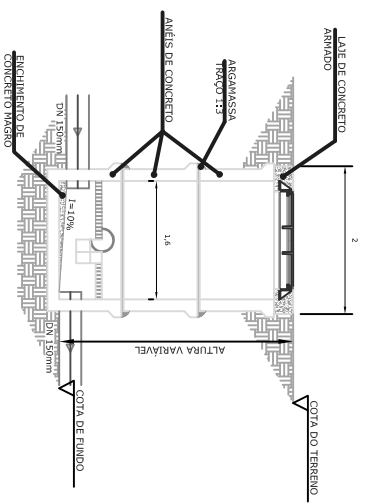
POÇOS DE VISITA

ESCALA = 1000 : 25

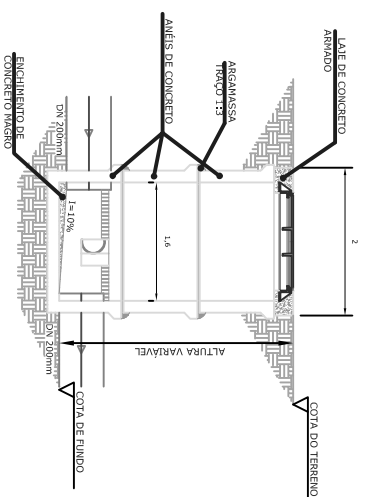
POÇO DE VISITA COM ANÉIS DE CONCRETO ATÉ 2,00m PROFUNDIDADE SEM CHAMINÉ - MODELO "E"



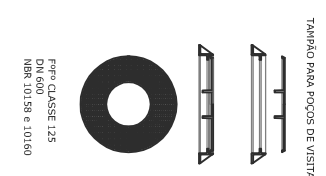
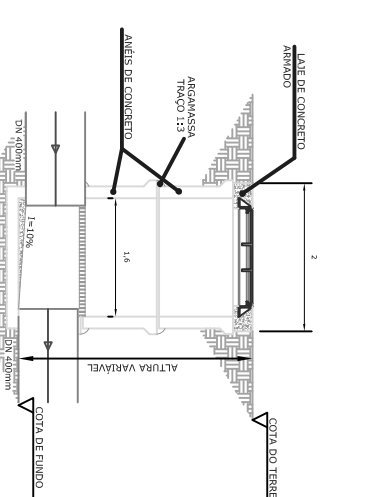
POÇO DE VISITA COM ANÉIS DE CONCRETO ATÉ 2,00m PROFUNDIDADE SEM CHAMINÉ - MODELO "D" C/ DEGRAU



POÇO DE VISITA COM ANÉIS DE CONCRETO ATÉ 2,00m PROFUNDIDADE SEM CHAMINÉ - MODELO "C" C/ DEGRAU



POÇO DE VISITA COM ANÉIS DE CONCRETO ATÉ 2,00m PROFUNDIDADE SEM CHAMINÉ - MODELO "B"



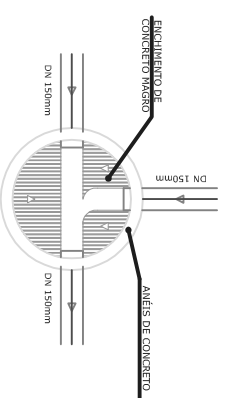
POÇO CLASSE 125
DN 600
NBR 10158 e 10160

BASE DO POÇO DE VISITA - MODELO "E"

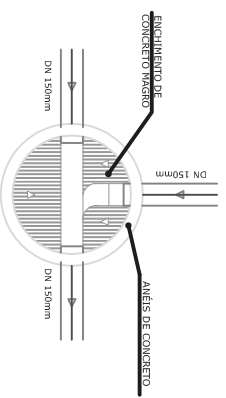
BASE DO POÇO DE VISITA - MODELO "D"

BASE DO POÇO DE VISITA - MODELO "C"

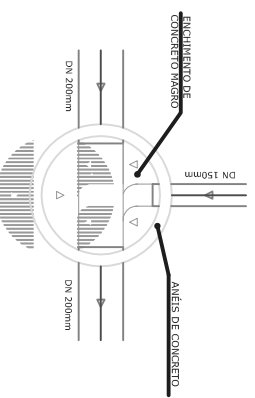
BASE DO POÇO DE VISITA - MODELO "B"



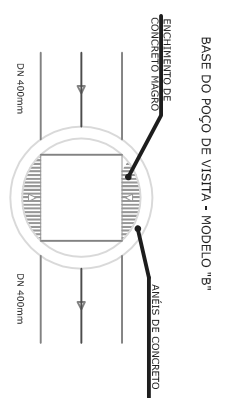
DETALHE DA CALHA DO POÇO DE VISITA - MODELO "E"



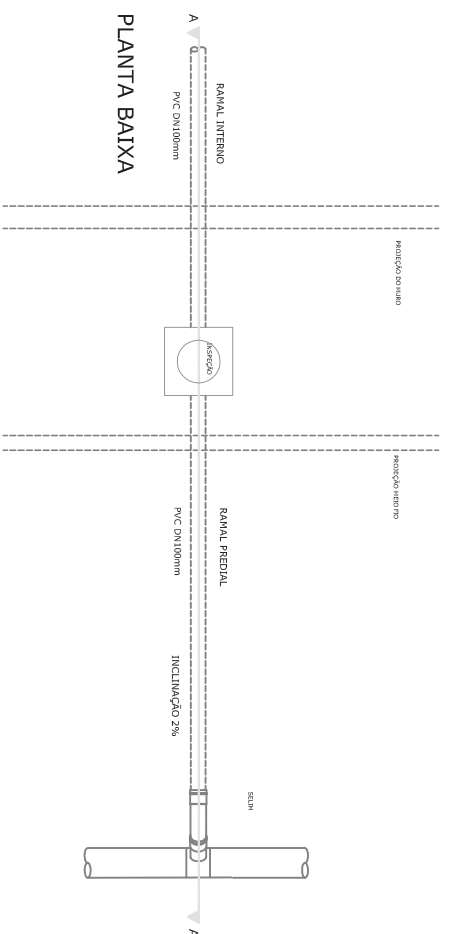
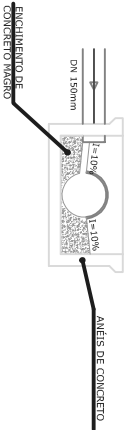

DETALHE DA CALHA DO POÇO DE VISITA - MODELO "D"



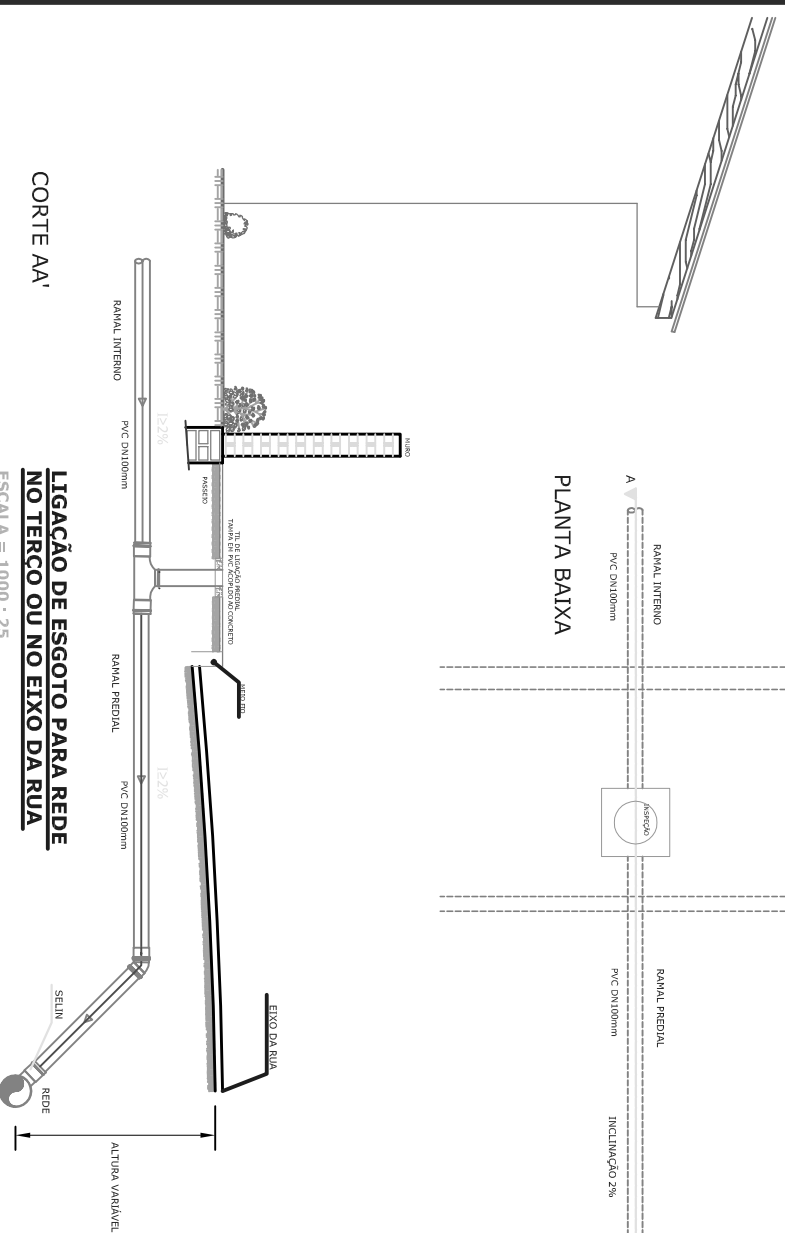
DETALHE DA CALHA DO POÇO DE VISITA - MODELO "C"



DETALHE DA CALHA DO POÇO DE VISITA - MODELO "B"



PLANTA BAIXA



CORTE AA'

LIGAÇÃO DE ESGOTO PARA REDE NO TERÇO OU NO EIXO DA RUA

ESCALA = 1000 : 25

CARREROS E ADOTAÇÕES DO PROJETO

PROJETO DE ESGOTO LOTEAMENTO NOVA CAPINZAL

RESERVAÇÃO DE DETALHES POÇOS DE VISITA, E DETALHES CAIXA DE INSPEÇÃO/LIGAÇÃO.

SERVIÇOS INTERMUNICIPAL DE AGUA E ESGOTO - CAPINZAL E OJÓMO RESPONSÁVEL TÉCNICO:

ADAPTAÇÃO DE PROJETO

ESCALA INDICADA: DATA: PROPRIETÁRIO: PREFEITURA MUNICIPAL DE CAPINZAL

03

CRÉDITO DA SENA CREA 106-1/90-6

PREFEITURA MUNICIPAL DE CAPINZAL