

CIRC.	LAMPADAS				TOMADAS				CARGA TOTAL (VA)	CNDI (VA)	DIS.J (VA)
	40	60	150	100	600	2.500	6.000	1800			
1-Iluminacao			12						1000	2,5	15
3-Reserva									1000	2,5	15
4-Reserva									1000	2,5	15
TOTAL			12						3000	7,5	45

Quadro de Cargas

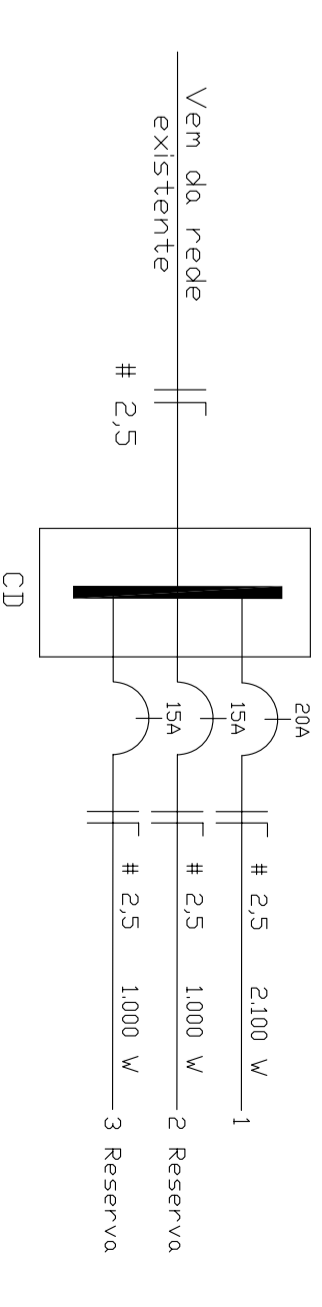
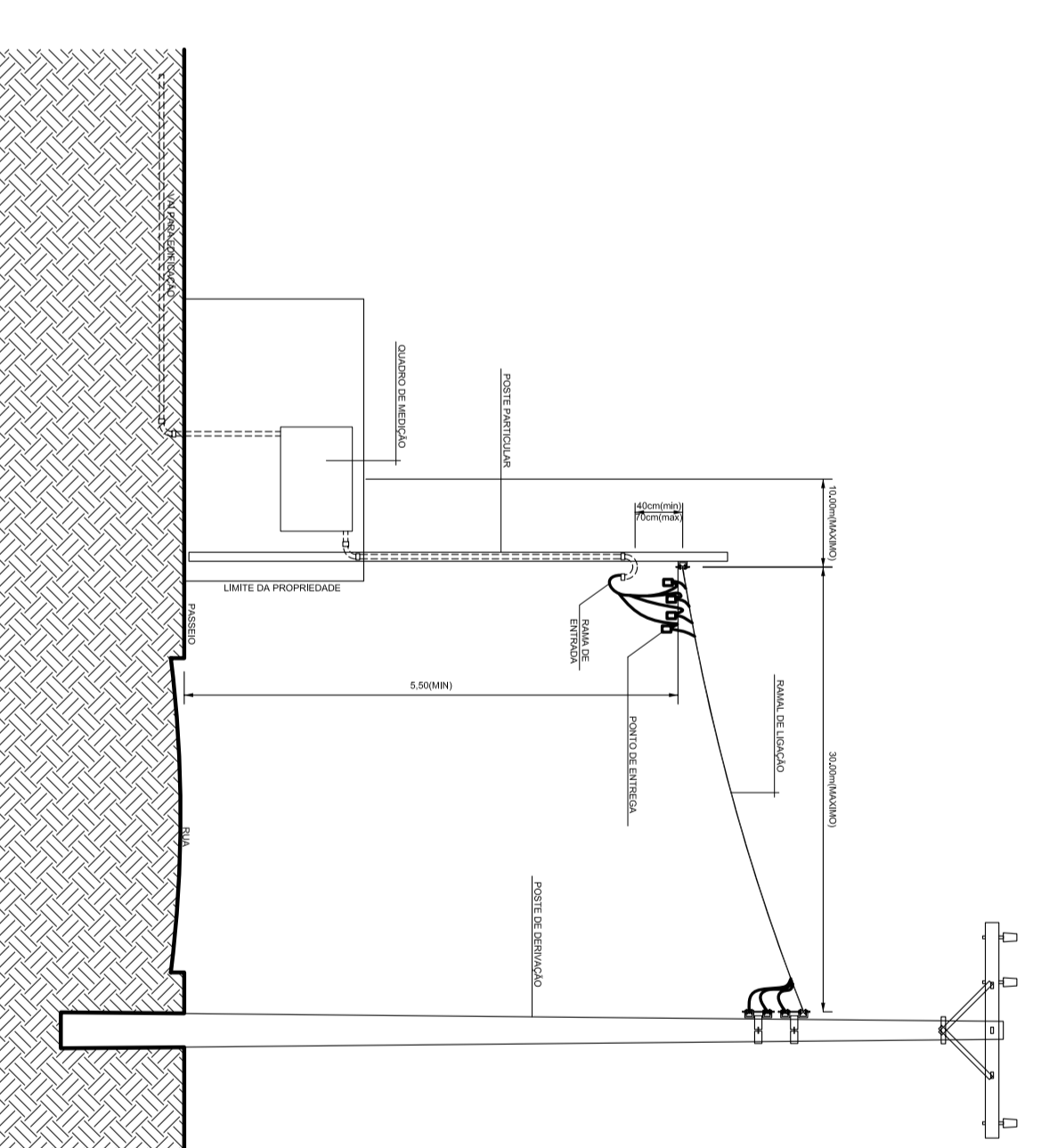


Diagrama Unifilar



Detalhe de Entrada - Aérea


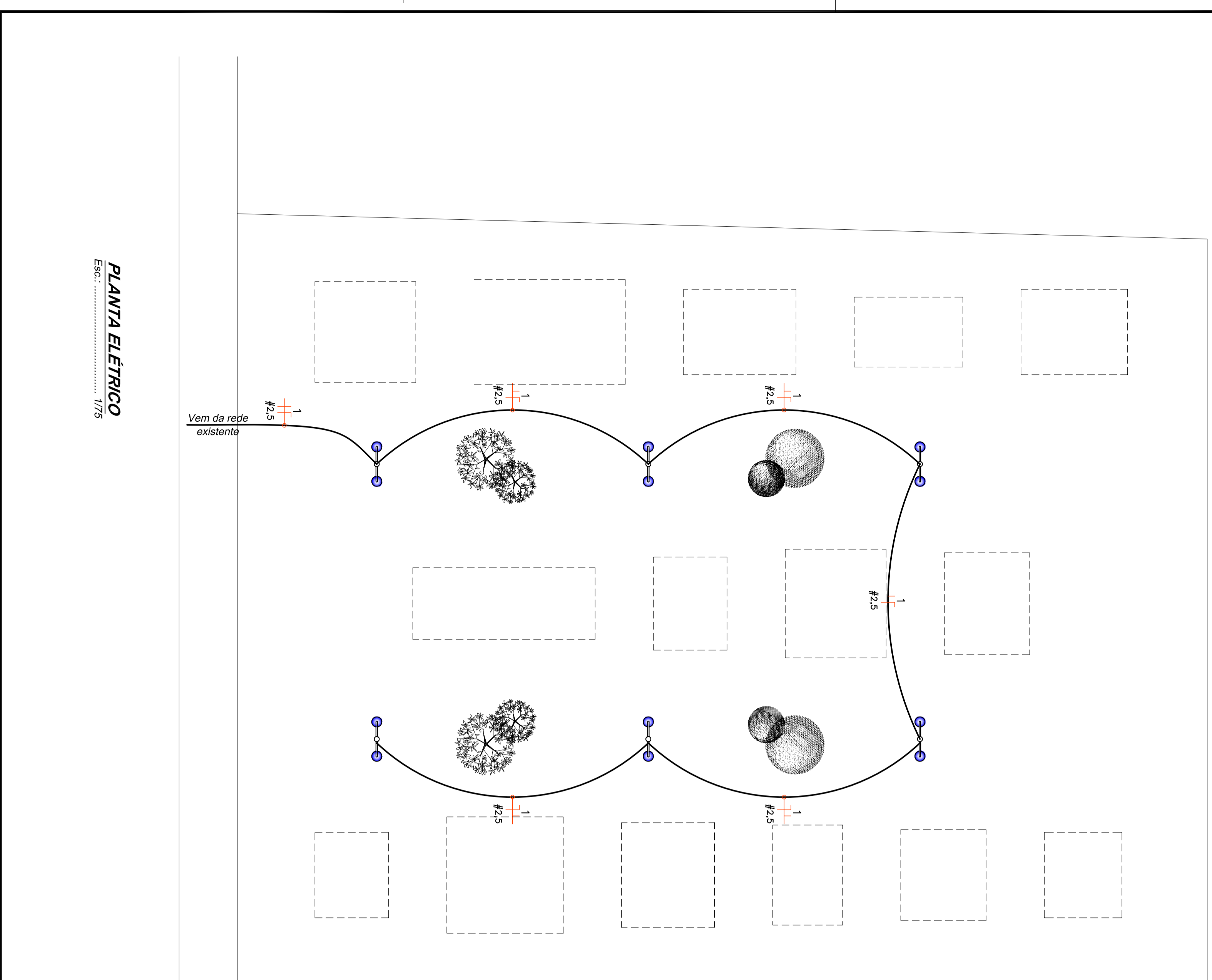
Escala 1:75

	Fios Fase, Neutro, Retorno e Terra
	Quadro de Distribuição
	Tubulação que Corre pelo Teto/Parede
	Tubulação até o Quadro de Distribuição
	Tomada Alta
	Tomada Média
	Tomada Baixa
	Tomada de Telefone
	Interruptor Simples
	Interruptor Paralelo
	Luminária Fluorescente
	Luminária Incandescente
	Eletroduto que sobe
	Eletroduto que desce
	Tomada p/ TV e cabo
	Luminária poste de 4m e duas hosteis

Legenda Elétrica

PLANTA ELETRICO

Escala: 1/75



Rua Ribeiro Rompovakel 2º andar - Tel: 49 3322 2800 Fax: 33202235 www.ammoc.com.br/portal.ammoc@gmail.com.br - AMOC/CEM/SC

PREFEITURA MUNICIPAL DE CAPINZAL

Nome: **ACADEMIA AO AR LIVRE**

Comunidade: **PLANTA ELETRICO E DETALHES**

Referência: **PROJETO ELETRICO**

Local da Obra: **RUA PAULINO H. TEXEIRA - CAPINZAL - SC**

Projetista: **FRANCISCA MARCELA LEONIR BOARETTO**

Quaisquer alterações consulte os responsáveis técnicos

Assinatura Responsável Técnico: _____ Assinatura Projeto: _____

Projeto: **DENIR NARCISO ZULIAN - ENG. CIVIL - CREA/SC 50.805-8**
MICHEL ALBERTI - ENG. CIVIL - CREA/SC 80.032-6
ANA JULIA UNGERICH - ENG. CIVIL-CREA/SC 105.295-8

Desenho: **ALEXANDER TONON** Data: **15/05/2012** Escala: **1/75** Área Total: **37,14 m²**

Projeto: **01/01**