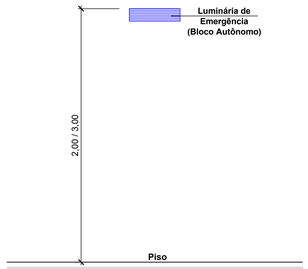

Detalhe da Luminária

Escala 1 : 20

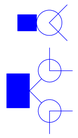

*** ILUMINAÇÃO DE EMERGÊNCIA: (BLOCO AUTÔNOMO)**

- A tensão máxima do SIE não poderá ser superior a 30 Vcc;
- Deverá garantir autonomia mínima de 1 hora (para edificações em geral) e/ou 2 horas (para edificações de reunião de público com concentração e hospitalares com internação e restrição de mobilidade);
- Deverá garantir um nível mínimo de iluminamento de:

I – 3 lux em locais planos (corredores, halls, áreas de refúgio, salas, etc.); e

II – 5 lux em locais:

a) com desnível (escadas, rampas ou passagens com obstáculos); ou

b) de reunião de público com concentração;

- A altura máxima de instalação dos pontos de iluminação de emergência é imediatamente acima das aberturas do ambiente (portas, janelas ou elementos vazados, cerca de 2,00 m para as luminárias de 2x8W e 3,00 m para as luminárias de 2x55W);
- Nas rotas de fuga horizontais e verticais do imóvel (circulação, corredores, hall, escadas, rampas, etc.), a iluminação convencional destes ambientes deve ter acionamento automático (por exemplo com o uso de sensor de presença);
- As luminárias de emergência não podem causar ofuscamento, seja diretamente, seja por iluminação refletiva;
- O acionamento das luminárias de emergência deve ser automático, em caso de falha no fornecimento da energia elétrica convencional;
- Deve ser previsto circuito elétrico para o SIE, com disjuntor devidamente identificado, independentemente do tipo de fonte de energia utilizado;
- O SIE alimentado por conjunto de blocos autônomos deve possuir uma tomada exclusiva para cada bloco autônomo.

Iluminação de Emergência

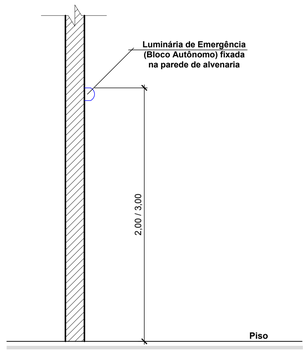

Detalhe da Luminária

Escala 1 : 20

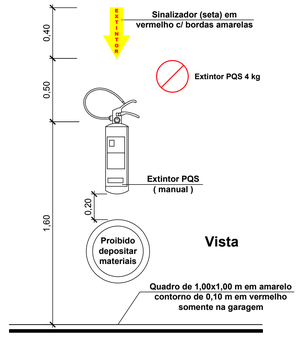

Detalhe do Extintor

Escala 1 : 20

OBSERVAÇÃO 1:
A edificação deverá possuir dispositivo de proteção a realização de testes de funcionamento (disjuntores, 1 para as luminárias de emergência e 1 para as placas de sinalização), dimensionado e instalado no Quadro Geral de Disjuntores da edificação com sua respectiva identificação.

OBSERVAÇÃO 2:
Caso a edificação ultrapasse a população fixa de 20 pessoas, está deverá dispor de "Brigadista de Incêndio Voluntário", conforme prescreve a IN 01 e IN 28.

OBSERVAÇÃO 3:
A edificação deverá, obrigatoriamente, usar placas luminosas para as Sinalizações ou Placas para Abandono de Local, as quais deverão permanecer constantemente iluminadas durante o evento.

OBSERVAÇÃO 4:
Os tipos e as propriedades dos materiais de acabamento, de revestimento, de decoração e de tratamento termo-acústico utilizados estão de acordo com a IN 018.

	Extintor de pó químico (PQS)
	Luminária 2x8W ou Led, bloco autônomo (H=2,00 m)
	Luminária 2x55W ou Led, bloco autônomo (H=3,00 m)
SAÍDA	Placa de saída - Tipo 1 (bloco autônomo, 16x25/35 cm)
SAÍDA	Placa de saída - Tipo 2 (fotoluminescente, 16x25/35 cm)
SAÍDA	Placa de saída - Tipo 3 (bloco autônomo, 32x50/70 cm)

Legenda Preventivo de Incêndio

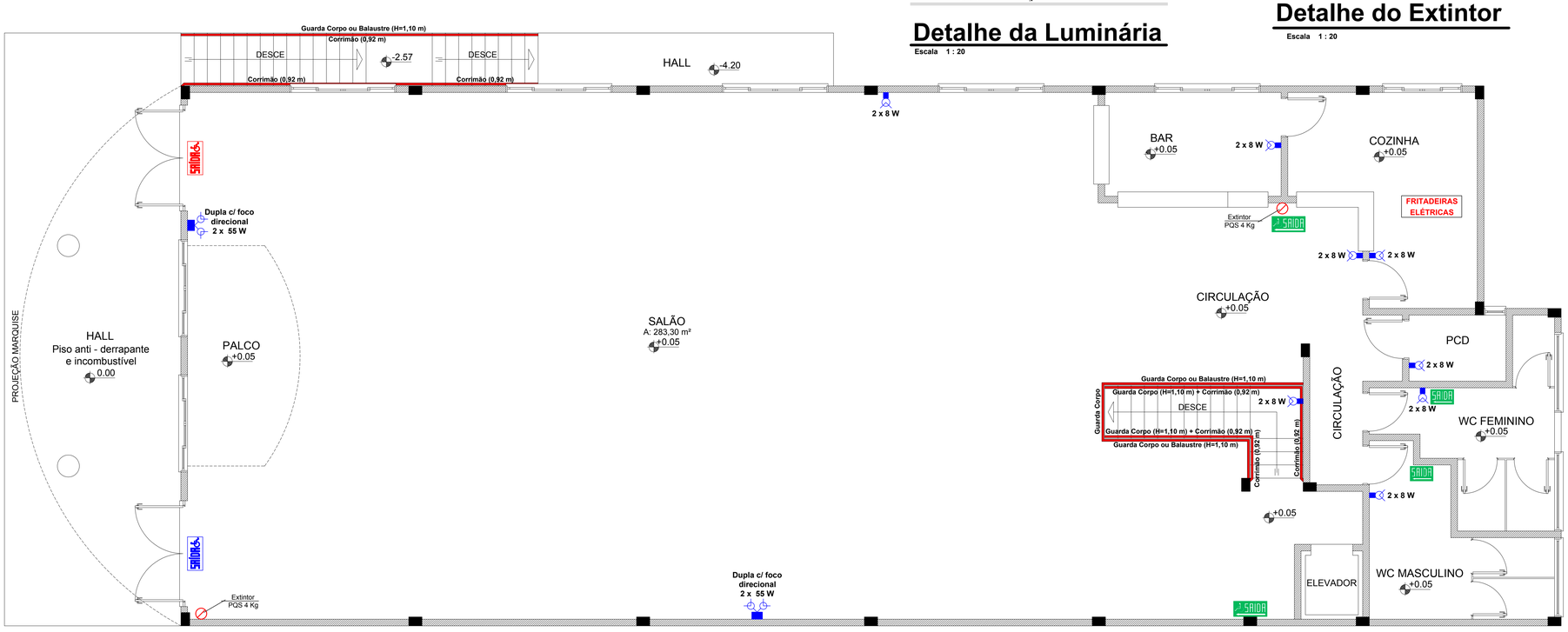

Planta Baixa Pavimento Térreo

Escala 1 : 50

Área 374,60 m²

ammoc
Associação dos Municípios do Meio Oeste Catarinense
Rua Roberto Trompowiski,68 2º andar Tel: 49 3522.2800 Fax: 35220235 www.ammoc.com.br e-mail ammoc@ammoc.com.br - JOAÇABA SC

PREFEITURA MUNICIPAL DE CAPINZAL

Obra: PROJETO DE ADEQUAÇÃO E CONCLUSÃO CENTRO MULTIPLO USO

Referência: PROJETO PREVENTIVO CONTRA INCÊNDIO E PÂNICO

Local da Obra: RUA ANGELO OLIVO, LOTEAMENTO SANTA MARIA - CAPINZAL / SC

Conteúdo: PLANTA BAIXA PVTO TÉRREO, DETALHES DO EXTINTOR, DETALHES ILUMINAÇÃO, LEGENDA

Quaisquer alterações consulte os responsáveis técnicos

Assinatura Responsável Técnico

Prefeito (a) em Exercício

Projeto: DENIR N. ZULIAN - ENGº CIVIL - CREA/SC 50.805-8
MICHEL ALBERTI - ENGº CIVIL - CREA/SC 80.032-6
ANA JULIA UNGERICHT - ENG. CIVIL - CREA/SC 105.295 - 8
MAX MOOSHAMMER - ENG CIVIL - CREA/SC 139.164 - 0

Desenho: EVANDRO CHIAM. | Data: JUNHO / 2018 | Escala: INDICADA(S) | Área Total: 749,20 m²

Prancha: PPCI 01/02