



PROCESSO:	@PCP 16/00098638		
AUTUADO:	18/03/2016	PROTOCOLO:	4661/2016
RELATOR:	AUDITOR Gerson dos Santos Sicca		
UN. GESTORA:	Prefeitura Municipal de Capinzal		
RESPONSVEL:	Andevir Isganzella		
ESPCIE:	Prestação de Contas do Prefeito		
ASSUNTO:	Prestação de Contas do Prefeito referente ao exercício de 2015		



TRIBUNAL DE CONTAS DO ESTADO DE SANTA CATARINA
DIRETORIA DE CONTROLE DOS MUNICÍPIOS

EXTRATO DAS INFORMAÇÕES RECEBIDAS - PRESTAÇÃO DE CONTAS

Município: **CAPINZAL**
Data recebimento das informações: 18 de Março de 2016

Descrição Arquivo	Situação Contador	Data Execução	CPF Contador	Situação Gestor	Data Execução	CPF Gestor
Anexo 1 - Demonstrativo da Receita e Despesa segundo as Categorias Econômicas	Assinado	18/03/2016	725.971.869-20	Assinado	18/03/2016	564.375.609-91
Anexo 2 - Receita Segundo as Categorias Econômicas	Assinado	18/03/2016	725.971.869-20	Assinado	18/03/2016	564.375.609-91
Anexo 2 - Resumo Geral das Despesas	Assinado	18/03/2016	725.971.869-20	Assinado	18/03/2016	564.375.609-91
Anexo 2 - Natureza das Despesas Segundo as Categorias Econômicas	Assinado	18/03/2016	725.971.869-20	Assinado	18/03/2016	564.375.609-91
Anexo 6 - Programa de Trabalho por Órgão e Unidade Orçamentária	Assinado	17/03/2016	725.971.869-20	Assinado	18/03/2016	564.375.609-91
Anexo 7 - Demonstrativo de Funções, SubFunções e Programas por Projetos e Atividades	Assinado	18/03/2016	725.971.869-20	Assinado	18/03/2016	564.375.609-91
Anexo 8 - Demonstrativo da Despesa por Funções, SubFunções e Programas conforme o vínculo com os Recursos	Assinado	17/03/2016	725.971.869-20	Assinado	18/03/2016	564.375.609-91
Anexo 9 - Demonstrativo da Despesa por Funções, SubFunções e Programas conforme o vínculo com os Recursos	Assinado	18/03/2016	725.971.869-20	Assinado	18/03/2016	564.375.609-91
Anexo 10 - Comparativo da Receita Orçada com a Arrecadada	Assinado	17/03/2016	725.971.869-20	Assinado	18/03/2016	564.375.609-91
Anexo 11 - Comparativo da Despesa Autorizada com a Realizada	Assinado	17/03/2016	725.971.869-20	Assinado	18/03/2016	564.375.609-91
Anexo 12 - Balanço Orçamentário	Assinado	18/03/2016	725.971.869-20	Assinado	18/03/2016	564.375.609-91
Anexo 13 - Balanço Financeiro	Assinado	18/03/2016	725.971.869-20	Assinado	18/03/2016	564.375.609-91
Anexo 14 - Balanço Patrimonial	Assinado	18/03/2016	725.971.869-20	Assinado	18/03/2016	564.375.609-91
Anexo 15 - Demonstração das Variações Patrimoniais	Assinado	18/03/2016	725.971.869-20	Assinado	18/03/2016	564.375.609-91
Anexo 16- Demonstrativo da Dívida Fundada	-	-	-	-	-	-
Anexo 17 - Demonstrativo da Dívida Flutuante	-	-	-	-	-	-
Relatório Circunstanciado do órgão competente	-	-	-	Assinado	29/02/2016	564.375.609-91
Relatório do Conselho do FUNDEB	-	-	-	Assinado	29/02/2016	564.375.609-91
Relatório do Fundo dos Direitos da Criança e do Adolescente - FIA	-	-	-	Assinado	29/02/2016	564.375.609-91
Notas Explicativas do Balanço	Assinado	17/03/2016	725.971.869-20	-	-	-
Parecer do Conselho Municipal de Saúde	-	-	-	Assinado	29/02/2016	564.375.609-91

Parecer do Conselho Municipal de Assistência Social	-	-	-	Assinado	29/02/2016	564.375.609-91
Parecer do Conselho Municipal de Alimentação Escolar	-	-	-	Assinado	29/02/2016	564.375.609-91
Parecer do Conselho Municipal do Idoso	-	-	-	Assinado	29/02/2016	564.375.609-91
Parecer do Conselho Municipal dos Direitos da Criança e do Adolescente - FIA	-	-	-	Assinado	29/02/2016	564.375.609-91
Anexo 13 - Balanço Financeiro - Prefeitura	Assinado	16/03/2016	725.971.869-20	Assinado	16/03/2016	564.375.609-91
Anexo 14 - Balanço Patrimonial - Prefeitura	Assinado	10/03/2016	725.971.869-20	Assinado	16/03/2016	564.375.609-91



Florianópolis, 18 de Março de 2016

Sr. Presidente

Com os nossos cordiais cumprimentos, encaminho por intermédio do presente, e em atenção ao previsto no artigo 20 da Resolução TC n.º 16/94, e alterações posteriores, as Demonstrações Contábeis e quadros demonstrativos do exercício encerrado, de forma Consolidada, nos termos dos anexos estabelecidos nos artigos 101 da Lei n.º 4.320/64, de 17 de março de 1964 e alterações posteriores, com abrangência ao exercício de 2015.

Sendo o que nos apresenta para o momento e colocando-nos à disposição para informações adicionais que se fizerem necessárias.

Cordialmente,

Andevir Isganzella Marlisa Ap Padilha 01784908
Prefeito Contador - CRC

Demonstrativo da Receita e Despesa

Segundo as Categorias Econômicas - Anexo 1

Município de CAPINZAL

Competência: 2015

Títulos	R\$	Títulos	R\$
RECEITA		DESPESA	
Receitas Correntes	63.627.776,49	Despesas Correntes	57.315.416,54
Receita Tributária	5.810.001,06	Pessoal e Encargos Sociais	32.228.840,90
Receita de Contribuições	1.146.828,72	Juros e Encargos da Dívida	127.239,35
Receita Patrimonial	1.245.324,95	Outras despesas correntes	24.959.336,29
Receita Agropecuária	170.516,19		
Receita industrial		Despesas Intra-Orçamentárias Correntes	0,00
Receita de Serviços	6.174.591,86		
Transferências Correntes	46.644.215,50		
Outras Receitas Correntes	2.436.298,21		
Receitas Intra-Orçamentárias Correntes	0,00		
Déficit		Superávit	6.312.359,95
Total	63.627.776,49	Total	63.627.776,49
Receitas de Capital	552.000,00	Despesas de Capital	8.154.462,80
Operações de Crédito			
Alienação de Bens		Investimentos	7.166.573,77
Amortização de Empréstimos		Inversões Financeiras	0,00
Transferências de Capital	552.000,00	Amortização da Dívida	987.889,03
Outras Receitas de Capital			
		Despesas Intra-Orçamentárias de Capital	0,00
Receitas Intra-Orçamentárias de Capital	0,00		
Déficit	7.602.462,80	Superávit	
Total	8.154.462,80	Total	8.154.462,80
	RESUMO		
Receitas Correntes	63.627.776,49	Despesas Correntes	57.315.416,54
Receitas Intra-Orçamentárias Correntes	0,00	Despesas Intra-Orçamentárias Correntes	0,00
Receita de Capital	552.000,00	Despesas de Capital	8.154.462,80
Receitas Intra-Orçamentárias de Capital	0,00	Despesas Intra-Orçamentárias de Capital	0,00
Subtotal	64.179.776,49	Subtotal	65.469.879,34
Déficit	1.290.102,85	Superávit	
TOTAL	65.469.879,34	TOTAL	65.469.879,34

Município de CAPINZAL
Exercício de 2015

Código	Especificação	Desdobramento	Fonte	Categoria econômica
	RECEITAS			70.908.532,92
1000000	Receitas Correntes			70.356.532,92
11000000	Receita Tributária		5.810.001,06	
11100000	Impostos		5.489.199,71	
11120000	Impostos sobre o Patrimônio e a Renda	3.396.255,64		
11120200	Imposto sobre a Propriedade Predial e Territorial Urbana	1.408.508,89		
	Recursos Ordinários	845.104,35		
	Receitas de Impostos e Transf de Impostos: Educação	352.126,83		
	Receitas de Impostos e Transf de impostos: Saúde	211.277,71		
11120400	Imposto sobre a Renda e Proventos de Qualquer Natureza	1.011.416,23		
11120431	Imposto de Renda Retido nas Fontes sobre os Rendimentos do Trabalho	954.782,34		
	Recursos Ordinários	603.252,55		
	Receitas de Impostos e Transf de Impostos: Educação	219.706,13		
	Receitas de Impostos e Transf de impostos: Saúde	131.823,66		
11120434	Imposto de Renda Retido nas Fontes sobre Outros Rendimentos	56.633,89		
	Recursos Ordinários	33.980,32		
	Receitas de Impostos e Transf de Impostos: Educação	14.158,47		
	Receitas de Impostos e Transf de impostos: Saúde	8.495,10		
11120800	Imposto sobre Transmissão "Inter Vivos" de Bens Imóveis e de Direitos Reais sobre Imóveis	976.330,52		
	Recursos Ordinários	585.797,99		
	Receitas de Impostos e Transf de Impostos: Educação	244.082,41		
	Receitas de Impostos e Transf de impostos: Saúde	146.450,12		
11130000	Impostos sobre a Produção e a Circulação	2.092.944,07		
11130500	Imposto sobre Serviços de Qualquer Natureza	2.092.944,07		
11130501	Imposto sobre Serviços de Qualquer Natureza	2.092.944,07		
	Recursos Ordinários	1.255.764,48		
	Receitas de Impostos e Transf de Impostos: Educação	523.235,60		
	Receitas de Impostos e Transf de impostos: Saúde	313.943,99		
11200000	Taxas		320.801,35	
11210000	Taxas pelo Exercício do Poder de Polícia	205.227,99		
11212500	Taxa de Licença para Funcionamento de Estabelecimentos Comerciais, Indústrias e Prestadora de Serviço	205.227,99		
	Recursos Ordinários	205.227,99		
11220000	Taxas pela Prestação de Serviços	115.573,36		
11229900	Outras Taxas pela Prestação de Serviços	115.573,36		
	Recursos Ordinários	115.573,36		
12000000	Receitas de Contribuições		1.146.828,72	
12300000	Contribuição Para o Custeio do Serviço de Iluminação Pública		1.146.828,72	
	Contribuição para o Custeio dos Serviços de Iluminação Pública - COSIP		1.146.828,72	
13000000	Receita Patrimonial		1.245.324,95	
13100000	Receitas Imobiliárias		15.442,45	
13110000	Aluguéis	15.442,45		
	Recursos Ordinários	15.442,45		
13200000	Receitas de Valores Mobiliários		1.140.059,24	
13250000	Remuneração de Depósitos Bancários	1.140.059,24		

Município de CAPINZAL

Exercício de 2015

Código	Especificação	Desdobramento	Fonte	Categoria econômica
13250100	Remuneração de Depósitos de Recursos Vinculados	500.103,60		
13250102	Receita de Remuneração de Depósitos Bancários de Recursos Vinculados – FUNDEB	54.587,85		
	Transf. do FUNDEF/FUNDEB - (aplic. remuneração dos prof. do Magist. em efet exercício na Ed. Bá	32.752,72		
	Transferências do FUNDEF/FUNDEB - (aplicação em outras despesas da Educação Básica)	21.835,13		
13250103	Receita de Remuneração de Depósitos Bancários de Recursos Vinculados – Fundode Saúde	102.480,47		
	Receitas de Impostos e Transf de impostos: Saúde	3.720,54		
	Transferências de Convênios – União/Saúde	2.140,46		
	Transferências do Sistema Único de Saúde – SUS/União	95.128,20		
	Alienações de Bens destinados a Outros Programas	1.491,27		
13250110	Receita de Remuneração de Depósitos Bancários de Recursos Vinculados – Fundo Nacional de Assistência	32.753,28		
	Transferências de Convênios – União/Assistência Social	6.845,94		
	Transferências do Sistema Único de Assistência Social – SUAS/União	25.907,34		
13250199	Receita de Remuneração de Outros Depósitos Bancários de Recursos Vinculados	310.282,00		
	Contribuição de Intervenção no Domínio Econômico - CIDE	470,03		
	Contribuição para o Custeio dos Serviços de Iluminação Pública - COSIP	8.196,08		
	Transferências de Convênios – União/Educação	23.327,27		
	Transferências de Convênios – União/Saúde	18.742,96		
	Transferências de Convênios – União/Outros (não relacionados à educação/saúde/assistência socia	203.358,30		
	Salário-Educação	53.010,47		
	Outras Transferências do Fundo Nacional de Desenvolvimento da Educação – FNDE (não repassadas p	3.176,89		
13250200	Remuneração de Depósitos de Recursos não vinculados	639.955,64		
13250299	Remuneração de Outros Depósitos de Recursos não vinculados	639.955,64		
	Recursos Ordinários	639.268,73		
	Alienações de Bens destinados a Outros Programas	686,91		
13300000	Receita de Concessões e Permissões		89.823,26	
13390000	Outras Receitas de Concessões e Permissões	89.823,26		
	Recursos Ordinários	89.823,26		
14000000	Receita Agropecuária		170.516,19	
14900000	Outras Receitas Agropecuárias		170.516,19	
	Recursos Ordinários		170.516,19	
16000000	Receita de Serviços		6.174.591,86	
16000300	Serviços de Transporte	569.251,50		
16000301	Serviços de Transporte Rodoviário	569.251,50		
	Recursos Ordinários	569.251,50		
16001300	Serviços Administrativos	3.022,65		
16001399	Outros Serviços Administrativos	3.022,65		
	Recursos Ordinários	3.022,65		
16001400	Serviços de Inspeção e Fiscalização	162.649,62		
	Recursos Ordinários	162.649,62		
16004100	Serviços de Captação, Adução, Tratamento, Reservação e Distribuição de Água	5.184.772,08		
	Recursos Ordinários	5.184.772,08		
16004200	Serviços de Coleta, Transporte, Tratamento e Destino Final de Esgotos	251.367,48		

Município de CAPINZAL
Exercício de 2015

Código	Especificação	Desdobramento	Fonte	Categoria econômica
	Recursos Ordinários	251.367,48		
16009900	Outros Serviços	3.528,53		
	Recursos Ordinários	3.528,53		
17000000	Transferências Correntes		53.372.971,93	
17200000	Transferências Intergovernamentais		49.975.317,24	
17210000	Transferências da União	17.384.779,25		
17210100	Participação na Receita da União	12.490.279,87		
17210102	Cota-Parte do Fundo de Participação dos Municípios – Cota Mensal	11.782.529,79		
	Recursos Ordinários	7.069.517,78		
	Receitas de Impostos e Transf de Impostos: Educação	2.945.632,51		
	Receitas de Impostos e Transf de impostos: Saúde	1.767.379,50		
17210103	Cota-Parte do Fundo de Participação dos Municípios - 1% Cota entregue no mês de dezembro	656.108,32		
	Recursos Ordinários	492.081,24		
	Receitas de Impostos e Transf de Impostos: Educação	164.027,08		
17210105	Cota-Parte do Imposto Sobre a Propriedade Territorial Rural	38.009,95		
	Recursos Ordinários	22.805,97		
	Receitas de Impostos e Transf de Impostos: Educação	9.502,49		
	Receitas de Impostos e Transf de impostos: Saúde	5.701,49		
17210113	Cota-Parte da Contribuição de Intervenção no Domínio Econômico	13.631,81		
	Contribuição de Intervenção no Domínio Econômico - CIDE	13.631,81		
17212200	Transferência da Compensação Financeira pela Exploração de Recursos Naturais	1.342.119,37		
17212211	Cota-parte da Compensação Financeira de Recursos Hídricos	1.166.712,23		
	Recursos Ordinários	1.166.712,23		
17212220	Cota-parte da Compensação Financeira de Recursos Minerais	43.293,93		
	Recursos Ordinários	43.293,93		
17212270	Cota-Parte do Fundo Especial do Petróleo - FEP	132.113,21		
	Recursos Ordinários	132.113,21		
17213300	Transferência de Recursos do Sistema Único de Saúde – SUS – Repasses Fundo aFundo	1.537.983,29		
	Transferências do Sistema Único de Saúde – SUS/União	1.537.983,29		
17213400	Transferências de Recursos do Fundo Nacional de Assistência Social - FNAS	248.535,18		
	Transferências do Sistema Único de Assistência Social – SUAS/União	248.535,18		
17213500	Transferências de Recursos do Fundo Nacional do Desenvolvimento da Educação – FNDE	1.621.947,50		
17213501	Transferências do Salário-Educação	1.271.540,57		
	Salário-Educação	1.271.540,57		
17213503	Transferências Diretas do FNDE referentes ao Programa Nacional de AlimentaçãoEscolar – PNAE	284.492,00		
	Outras Transferências do Fundo Nacional de Desenvolvimento da Educação – FNDE (não repassadas p	284.492,00		
17213504	Transferências Diretas do FNDE referentes ao Programa Nacionalde Apoio ao Transporte do Escolar – PN	65.914,93		
	Outras Transferências do Fundo Nacional de Desenvolvimento da Educação – FNDE (não repassadas p	65.914,93		
17213600	Transferência Financeira do ICMS – Desoneração – L.C. N° 87/96	79.807,32		
	Recursos Ordinários	47.884,42		
	Receitas de Impostos e Transf de Impostos: Educação	19.951,81		
	Receitas de Impostos e Transf de impostos: Saúde	11.971,09		

Município de CAPINZAL
Exercício de 2015

Código	Especificação	Desdobramento	Fonte	Categoria econômica
17219900	Outras Transferências da União	64.106,72		
	Recursos Ordinários	64.106,72		
17220000	Transferências dos Estados	22.341.944,44		
17220100	Participação na Receita dos Estados	21.743.155,63		
17220101	Cota-Parte do ICMS	19.434.029,61		
	Recursos Ordinários	11.660.417,69		
	Receitas de Impostos e Transf de Impostos: Educação	4.858.507,46		
	Receitas de Impostos e Transf de impostos: Saúde	2.915.104,46		
17220102	Cota-Parte do IPVA	2.013.215,29		
	Recursos Ordinários	1.207.929,13		
	Receitas de Impostos e Transf de Impostos: Educação	503.303,85		
	Receitas de Impostos e Transf de impostos: Saúde	301.982,31		
17220104	Cota-Parte do IPI - Municípios	295.910,73		
	Recursos Ordinários	177.546,41		
	Receitas de Impostos e Transf de Impostos: Educação	73.977,70		
	Receitas de Impostos e Transf de impostos: Saúde	44.386,62		
17223300	Transferência de Recursos do Estado para Programas de Saúde – Repasse Fundo aFundo	598.788,81		
	Transferências do Sistema Único de Saúde – SUS/União	598.788,81		
17240000	Transferências Multigovernamentais	10.248.593,55		
17240100	Transferência de Recursos do Fundo de Manutenção e Desenvolvimento da Educação Básica e de Valorizaç	10.248.593,55		
	Transf. do FUNDEF/FUNDEB - (aplic. remuneração dos prof. do Magist. em efet exercício na Ed. Bá	6.247.785,43		
	Transferências do FUNDEF/FUNDEB - (aplicação em outras despesas da Educação Básica)	4.000.808,12		
17300000	Transferências de Instituições Privadas		19.190,67	
	Recursos Ordinários		19.190,67	
17600000	Transferências de Convênios		3.378.464,02	
17610000	Transferências de Convênios da União e de Suas Entidades	2.118.536,86		
17610100	Transferências de Convênios da União para o Sistema Único de Saúde – SUS	323.303,00		
	Transferências de Convênios – União/Saúde	323.303,00		
17610200	Transferências de Convênios da União Destinadas a Programas de Educação	319.139,12		
	Transferências de Convênios – União/Educação	319.139,12		
17619900	Outras Transferências de Convênios da União	1.476.094,74		
	Transferências de Convênios – União/Outros (não relacionados à educação/saúde/assistência socia	1.476.094,74		
17620000	Transferência de Convênios dos Estados e do Distrito Federal e de Suas Entidades	1.259.927,16		
17620100	Transferências de Convênio dos Estados para o Sistema Único de Saúde – SUS	110.366,61		
	Transferências de Convênios – União/Saúde	110.366,61		
17620200	Transferências de Convênio dos Estados Destinadas a Programas de Educação	256.049,88		
	Transferências de Convênios – União/Educação	256.049,88		
17629900	Outras Transferências de Convênio dos Estados	893.510,67		
	Transferências de Convênios – União/Assistência Social	26.073,66		
	Transferências de Convênios – União/Outros (não relacionados à educação/saúde/assistência socia	867.437,01		
19000000	Outras Receitas Correntes		2.436.298,21	
19100000	Multas e Juros de Mora		497.960,89	

Município de CAPINZAL
Exercício de 2015

Código	Especificação	Desdobramento	Fonte	Categoria econômica
19110000	Multas e Juros de Mora dos Tributos	107.787,14		
19113800	Multas e Juros de Mora do Imposto sobre a Propriedade Predial e Territorial Urbana - IPTU	58.395,06		
	Recursos Ordinários	35.035,74		
	Receitas de Impostos e Transf de Impostos: Educação	14.598,49		
	Receitas de Impostos e Transf de impostos: Saúde	8.760,83		
19113900	Multas e Juros de Mora do Imposto sobre a Transmissão Inter-Vivos de Bens Imóveis - ITBI	432,67		
	Recursos Ordinários	259,56		
	Receitas de Impostos e Transf de Impostos: Educação	108,17		
	Receitas de Impostos e Transf de impostos: Saúde	64,94		
19114000	Multas e Juros de Mora do Imposto sobre Serviços de Qualquer Natureza - ISS	28.481,76		
	Recursos Ordinários	17.087,71		
	Receitas de Impostos e Transf de Impostos: Educação	7.119,86		
	Receitas de Impostos e Transf de impostos: Saúde	4.274,19		
19119900	Multas e Juros de Mora de Outros Tributos	20.477,65		
19119901	MULTAS E JUROS DE MORA DAS TAXAS	20.477,65		
	Recursos Ordinários	20.477,65		
19150000	Multa e Juros de Mora da Dívida Ativa de Outras Receitas	6.434,80		
19159900	Outras Multas e Juros de Mora da Dívida Ativa de Outras Receitas	6.434,80		
19159901	Outras Multas e Juros de Mora da Dívida Ativa de Outras Receitas -Principal	6.434,80		
	Recursos Ordinários	6.434,80		
19180000	Multas e Juros de Mora de Outras Receitas	29.909,38		
19189900	Outras Multas e Juros de Mora	29.909,38		
	Recursos Ordinários	29.909,38		
19190000	Multas de Outras Origens	353.829,57		
19191500	Multas Previstas na Legislação de Trânsito	278.444,25		
	Recursos Ordinários	278.444,25		
19192700	Multas e Juros Previstos em Contratos	201,87		
	Recursos Ordinários	201,87		
19195000	Multas por Auto de Infração	18.778,80		
	Recursos Ordinários	18.778,80		
19199900	Outras Multas	56.404,65		
	Recursos Ordinários	56.404,65		
19200000	Indenizações e Restituições		74.039,72	
19210000	Indenizações	41.851,93		
19210600	Indenizações por Danos Causados ao Patrimônio Público	41.851,93		
	Recursos Ordinários	41.851,93		
19220000	Restituições	32.187,79		
19229900	Outras Restituições	32.187,79		
	Recursos Ordinários	32.187,79		
19300000	Receita da Dívida Ativa		524.621,56	
19310000	Receita da Dívida Ativa Tributária	276.240,82		
19311100	Receita da Dívida Ativa do Imposto sobre a Propriedade Predial e Territorial Urbana - IPTU	191.983,13		
	Recursos Ordinários	115.188,98		

Município de CAPINZAL
Exercício de 2015

Código	Especificação	Desdobramento	Fonte	Categoria econômica
	Receitas de Impostos e Transf de Impostos: Educação	47.995,42		
	Receitas de Impostos e Transf de impostos: Saúde	28.798,73		
19311200	Receita da Dívida Ativa do Imposto sobre a Transmissão Inter-Vivos de Bens Imóveis - ITBI	1.417,92		
	Recursos Ordinários	850,74		
	Receitas de Impostos e Transf de Impostos: Educação	354,48		
	Receitas de Impostos e Transf de impostos: Saúde	212,70		
19311300	Receita da Dívida Ativa do Imposto sobre Serviços de Qualquer Natureza – ISS	82.839,77		
	Recursos Ordinários	49.703,10		
	Receitas de Impostos e Transf de Impostos: Educação	20.709,54		
	Receitas de Impostos e Transf de impostos: Saúde	12.427,13		
19320000	Receita da Dívida Ativa não tributária	248.380,74		
19329900	Receita da Dívida Ativa Não Tributária de Outras Receitas	248.380,74		
19329901	Receita da Dívida Ativa Não-Tributária de Outras Receitas –Principal	182.765,59		
	Recursos Ordinários	182.765,59		
19329902	Parcelamentos - Receita da Dívida Ativa Não-Tributária de Outras Receitas	65.615,15		
	Recursos Ordinários	65.615,15		
19900000	Receitas Diversas		1.339.676,04	
19909900	Outras Receitas	1.339.676,04		
	Recursos Ordinários	1.339.676,04		
20000000	Receitas de Capital			552.000,00
24000000	Transferências de Capital		552.000,00	
24200000	Transferências Intergovernamentais		552.000,00	
24210000	Transferências da União	552.000,00		
24210100	Transferências de Recursos do Sistema Único de Saúde - SUS	552.000,00		
	Transferências do Sistema Único de Saúde – SUS/União	552.000,00		
	DEDUÇÕES DA RECEITA			6.728.756,43
10000000	Receitas Correntes			6.728.756,43
17000000	Transferências Correntes		6.728.756,43	
17200000	Transferências Intergovernamentais		6.728.756,43	
17210000	Transferências da União	2.380.069,01		
17210100	Participação na Receita da União	2.364.107,57		
17210102	Cota-Parte do Fundo de Participação dos Municípios – Cota Mensal	2.356.505,67		
	Recursos Ordinários	2.356.505,67		
17210105	Cota-Parte do Imposto Sobre a Propriedade Territorial Rural	7.601,90		
	Receitas de Impostos e Transf de Impostos: Educação	7.601,90		
17213600	Transferência Financeira do ICMS – Desoneração – L.C. Nº 87/96	15.961,44		
	Receitas de Impostos e Transf de Impostos: Educação	15.961,44		
17220000	Transferências dos Estados	4.348.687,42		
17220100	Participação na Receita dos Estados	4.348.687,42		
17220101	Cota-Parte do ICMS	3.886.804,87		
	Receitas de Impostos e Transf de Impostos: Educação	3.886.804,87		
17220102	Cota-Parte do IPVA	402.700,41		
	Receitas de Impostos e Transf de Impostos: Educação	402.700,41		
17220104	Cota-Parte do IPI - Municípios	59.182,14		

Município de CAPINZAL

Exercício de 2015

Código	Especificação	Desdobramento	Fonte	Categoria econômica
	Receitas de Impostos e Transf de Impostos: Educação	59.182,14		
	TOTAL GERAL			64.179.776,49

Município de CAPINZAL

Competência: 2015

Unidade Gestora: (Legislativo) Câmara Municipal de Capinzal

Unidade Orçamentária: 1001 - CAMARA MUNICIPAL DE VEREADORES

Código	Especificação	Desdobramento	Elemento	Categoria Econômica
3.0.00.00	Despesas Correntes			1.418.330,93
3.1.00.00	Pessoal e Encargos Sociais			1.092.816,71
3.1.90.00	Aplicações Diretas		1.092.816,71	
3.1.90.11	Vencimentos e Vantagens Fixas (Pessoal Civil)	903.436,90		
3.1.90.13	Obrigações Patronais	189.379,81		
3.3.00.00	Outras Despesas Correntes			325.514,22
3.3.90.00	Aplicações Diretas		323.234,22	
3.3.90.14	Diárias Civil	69.430,00		
3.3.90.30	Material de Consumo	20.753,56		
3.3.90.33	Passagens e Despesas com Locomoção	4.526,57		
3.3.90.36	Outros Serviços de Terceiros (Pessoa Física)	20.437,33		
3.3.90.39	Outros Serviços de Terceiros (Pessoa Jurídica)	160.770,49		
3.3.90.46	Auxílio Alimentação	47.316,27		
3.3.93.00	Aplicação Direta Decorrente de Operação de Órgãos, Fundos e Entidades dos Orçam. Fiscal e da Segurid		2.280,00	
3.3.93.39	Outros Serviços de Terceiros (Pessoa Jurídica)	2.280,00		
4.0.00.00	Despesas de Capital			9.229,00
4.4.00.00	Investimentos			9.229,00
4.4.90.00	Aplicações Diretas		9.229,00	
4.4.90.52	Equipamentos e Material Permanente	9.229,00		
	Total Unidade Orçamentária			1.427.559,93

Unidade Gestora: (Executivo) Prefeitura Municipal de Capinzal

Unidade Orçamentária: 2001 - GABINETE DO PREFEITO E VICE PREFEITO

Código	Especificação	Desdobramento	Elemento	Categoria Econômica
3.0.00.00	Despesas Correntes			905.867,42
3.1.00.00	Pessoal e Encargos Sociais			789.714,14
3.1.90.00	Aplicações Diretas		789.714,14	
3.1.90.11	Vencimentos e Vantagens Fixas (Pessoal Civil)	789.714,14		
3.3.00.00	Outras Despesas Correntes			116.153,28
3.3.90.00	Aplicações Diretas		116.153,28	
3.3.90.14	Diárias Civil	17.040,00		
3.3.90.30	Material de Consumo	13.381,31		
3.3.90.33	Passagens e Despesas com Locomoção	3.367,43		
3.3.90.39	Outros Serviços de Terceiros (Pessoa Jurídica)	82.364,54		
	Total Unidade Orçamentária			905.867,42

Unidade Orçamentária: 3001 - SECRETARIA DA ADMINISTRACAO E FINANÇAS

Código	Especificação	Desdobramento	Elemento	Categoria Econômica
3.0.00.00	Despesas Correntes			3.794.320,66
3.1.00.00	Pessoal e Encargos Sociais			2.164.167,23

Município de CAPINZAL

Competência: 2015

3.1.90.00	Aplicações Diretas		2.164.167,23
3.1.90.11	Vencimentos e Vantagens Fixas (Pessoal Civil)	1.549.626,05	
3.1.90.13	Obrigações Patronais	614.541,18	
3.3.00.00	Outras Despesas Correntes		1.630.153,43
3.3.50.00	Transferências a Instituições Privadas sem Fins Lucrativos		225.344,40
3.3.50.41	Contribuições	225.344,40	
3.3.71.00	Transferência a Consórcios Público		18.000,00
3.3.71.70	Rateio pela Participação em Consórcio Público	18.000,00	
3.3.90.00	Aplicações Diretas		1.369.159,03
3.3.90.14	Diárias Civil	7.830,00	
3.3.90.30	Material de Consumo	75.038,59	
3.3.90.36	Outros Serviços de Terceiros (Pessoa Física)	23.802,33	
3.3.90.39	Outros Serviços de Terceiros (Pessoa Jurídica)	1.252.403,21	
3.3.90.93	Indenizações e Restituições	10.084,90	
3.3.93.00	Aplicação Direta Decorrente de Operação de Órgãos, Fundos e Entidades dos Orçam. Fiscal e da Segurid		17.650,00
3.3.93.39	Outros Serviços de Terceiros (Pessoa Jurídica)	17.650,00	
4.0.00.00	Despesas de Capital		108.872,15
4.4.00.00	Investimentos		108.872,15
4.4.71.00	Transferência a Consórcios Público		80.959,15
4.4.71.70	Rateio pela Participação em Consórcio Público	80.959,15	
4.4.90.00	Aplicações Diretas		27.913,00
4.4.90.52	Equipamentos e Material Permanente	27.913,00	
	Total Unidade Orçamentária		3.903.192,81

Unidade Orçamentária: 3002 - ENCARGOS GERAIS DA ADMINISTRACAO

Código	Especificação	Desdobramento	Elemento	Categoria Econômica
3.0.00.00	Despesas Correntes			1.989.610,95
3.1.00.00	Pessoal e Encargos Sociais			804.920,76
3.1.90.00	Aplicações Diretas		804.920,76	
3.1.90.01	Aposentadorias, Reserva Remunerada e Reformas	804.920,76		
3.2.00.00	Juros e Encargos da Dívida			127.239,35
3.2.90.00	Aplicações Diretas		127.239,35	
3.2.90.21	Juros sobre a Dívida por Contrato	125.364,02		
3.2.90.22	Outros Encargos sobre a Dívida por Contrato	1.875,33		
3.3.00.00	Outras Despesas Correntes			1.057.450,84
3.3.90.00	Aplicações Diretas		1.057.450,84	
3.3.90.30	Material de Consumo	64.916,37		
3.3.90.36	Outros Serviços de Terceiros (Pessoa Física)	28.061,00		
3.3.90.39	Outros Serviços de Terceiros (Pessoa Jurídica)	142.329,06		
3.3.90.47	Obrigações Tributárias e Contributivas	622.934,19		
3.3.90.91	Sentenças Judiciais	162.903,78		
3.3.90.93	Indenizações e Restituições	36.306,44		
4.0.00.00	Despesas de Capital			1.032.240,83
4.4.00.00	Investimentos			44.351,80
4.4.90.00	Aplicações Diretas		44.351,80	

Município de CAPINZAL

Competência: 2015

4.4.90.52	Equipamentos e Material Permanente	44.351,80		
4.6.00.00	Amortização da Dívida			987.889,03
4.6.90.00	Aplicações Diretas		987.889,03	
4.6.90.71	Principal da Dívida Contratual Resgatado	987.889,03		
	Total Unidade Orçamentária			3.021.851,78

Unidade Orçamentária: 4001 - SECRETARIA DA AGRICULTURA E MEIO AMBIENTE

Código	Especificação	Desdobramento	Elemento	Categoria Econômica
3.0.00.00	Despesas Correntes			1.713.812,09
3.1.00.00	Pessoal e Encargos Sociais			759.588,39
3.1.90.00	Aplicações Diretas		759.588,39	
3.1.90.11	Vencimentos e Vantagens Fixas (Pessoal Civil)	618.826,14		
3.1.90.13	Obrigações Patronais	140.762,25		
3.3.00.00	Outras Despesas Correntes			954.223,70
3.3.90.00	Aplicações Diretas		954.223,70	
3.3.90.14	Diárias Civil	3.870,00		
3.3.90.30	Material de Consumo	650.823,86		
3.3.90.36	Outros Serviços de Terceiros (Pessoa Física)	790,00		
3.3.90.39	Outros Serviços de Terceiros (Pessoa Jurídica)	298.739,84		
4.0.00.00	Despesas de Capital			4.300,00
4.4.00.00	Investimentos			4.300,00
4.4.90.00	Aplicações Diretas		4.300,00	
4.4.90.52	Equipamentos e Material Permanente	4.300,00		
	Total Unidade Orçamentária			1.718.112,09

Unidade Orçamentária: 5001 - SECRETARIA DA EDUCACAO, CULTURA E ESPORTES

Código	Especificação	Desdobramento	Elemento	Categoria Econômica
3.0.00.00	Despesas Correntes			20.010.395,82
3.1.00.00	Pessoal e Encargos Sociais			15.534.203,82
3.1.90.00	Aplicações Diretas		15.534.203,82	
3.1.90.01	Aposentadorias, Reserva Remunerada e Reformas	602.229,92		
3.1.90.04	Contratação por Tempo Determinado	6.529,24		
3.1.90.11	Vencimentos e Vantagens Fixas (Pessoal Civil)	12.002.915,15		
3.1.90.13	Obrigações Patronais	2.922.529,51		
3.3.00.00	Outras Despesas Correntes			4.476.192,00
3.3.50.00	Transferências a Instituições Privadas sem Fins Lucrativos		163.237,50	
3.3.50.43	Subvenções Sociais	163.237,50		
3.3.90.00	Aplicações Diretas		4.312.954,50	
3.3.90.14	Diárias Civil	11.340,00		
3.3.90.30	Material de Consumo	1.222.394,84		
3.3.90.36	Outros Serviços de Terceiros (Pessoa Física)	96.311,68		
3.3.90.39	Outros Serviços de Terceiros (Pessoa Jurídica)	2.982.907,98		
4.0.00.00	Despesas de Capital			640.431,24
4.4.00.00	Investimentos			640.431,24

Município de CAPINZAL

Competência: 2015

4.4.90.00	Aplicações Diretas		640.431,24	
4.4.90.51	Obras e Instalações	479.879,24		
4.4.90.52	Equipamentos e Material Permanente	160.552,00		
	Total Unidade Orçamentária			20.650.827,06

Unidade Orçamentária: 5002 - DIRETORIA DE CULTURA

Código	Especificação	Desdobramento	Elemento	Categoria Econômica
3.0.00.00	Despesas Correntes			428.610,01
3.1.00.00	Pessoal e Encargos Sociais			267.792,63
3.1.90.00	Aplicações Diretas		267.792,63	
3.1.90.11	Vencimentos e Vantagens Fixas (Pessoal Civil)	267.792,63		
3.3.00.00	Outras Despesas Correntes			160.817,38
3.3.50.00	Transferências a Instituições Privadas sem Fins Lucrativos		7.880,00	
3.3.50.41	Contribuições	7.880,00		
3.3.90.00	Aplicações Diretas		152.937,38	
3.3.90.14	Diárias Civil	360,00		
3.3.90.30	Material de Consumo	17.805,60		
3.3.90.39	Outros Serviços de Terceiros (Pessoa Jurídica)	134.771,78		
4.0.00.00	Despesas de Capital			29.226,20
4.4.00.00	Investimentos			29.226,20
4.4.90.00	Aplicações Diretas		29.226,20	
4.4.90.51	Obras e Instalações	26.927,20		
4.4.90.52	Equipamentos e Material Permanente	2.299,00		
	Total Unidade Orçamentária			457.836,21

Unidade Orçamentária: 5003 - ESPORTES

Código	Especificação	Desdobramento	Elemento	Categoria Econômica
3.0.00.00	Despesas Correntes			96.786,95
3.3.00.00	Outras Despesas Correntes			96.786,95
3.3.90.00	Aplicações Diretas		96.786,95	
3.3.90.30	Material de Consumo	6.569,23		
3.3.90.39	Outros Serviços de Terceiros (Pessoa Jurídica)	90.217,72		
4.0.00.00	Despesas de Capital			764.446,25
4.4.00.00	Investimentos			764.446,25
4.4.90.00	Aplicações Diretas		764.446,25	
4.4.90.51	Obras e Instalações	764.446,25		
	Total Unidade Orçamentária			861.233,20

Unidade Orçamentária: 6001 - SECRETARIA DE INFRAESTRUTURA

Código	Especificação	Desdobramento	Elemento	Categoria Econômica
3.0.00.00	Despesas Correntes			8.605.389,91
3.1.00.00	Pessoal e Encargos Sociais			3.420.446,29
3.1.90.00	Aplicações Diretas		3.420.446,29	

Município de CAPINZAL

Competência: 2015

3.1.90.01	Aposentadorias, Reserva Remunerada e Reformas	2.839,50	
3.1.90.11	Vencimentos e Vantagens Fixas (Pessoal Civil)	2.333.847,51	
3.1.90.13	Obrigações Patronais	531.909,22	
3.1.90.34	Outras Despesas de Pessoal Decorrentes de Contratos de Terceirização	551.850,06	
3.3.00.00	Outras Despesas Correntes		5.184.943,62
3.3.90.00	Aplicações Diretas		5.184.943,62
3.3.90.14	Diárias Civil	720,00	
3.3.90.30	Material de Consumo	1.788.297,44	
3.3.90.32	Material, Bens ou Serviço para Distribuição Gratuita	630,00	
3.3.90.36	Outros Serviços de Terceiros (Pessoa Física)	6.453,34	
3.3.90.39	Outros Serviços de Terceiros (Pessoa Jurídica)	3.377.296,55	
3.3.90.92	Despesas de Exercícios Anteriores	11.546,29	
4.0.00.00	Despesas de Capital		1.521.987,66
4.4.00.00	Investimentos		1.521.987,66
4.4.90.00	Aplicações Diretas		1.521.987,66
4.4.90.51	Obras e Instalações	1.150.326,35	
4.4.90.52	Equipamentos e Material Permanente	60.442,00	
4.4.90.61	Aquisição de Imóveis	311.219,31	
	Total Unidade Orçamentária		10.127.377,57

Unidade Orçamentária: 7001 - SECRETARIA DA SAUDE E DESENVOLVIMENTO SOCIAL

Código	Especificação	Desdobramento	Elemento	Categoria Econômica
3.0.00.00	Despesas Correntes			606.204,85
3.3.00.00	Outras Despesas Correntes			606.204,85
3.3.90.00	Aplicações Diretas		606.204,85	
3.3.90.01	Aposentadorias, Reserva Remunerada e Reformas	4.804,68		
3.3.90.14	Diárias Civil	180,00		
3.3.90.30	Material de Consumo	16.533,42		
3.3.90.36	Outros Serviços de Terceiros (Pessoa Física)	162.725,80		
3.3.90.39	Outros Serviços de Terceiros (Pessoa Jurídica)	421.960,95		
4.0.00.00	Despesas de Capital			1.236.522,25
4.4.00.00	Investimentos			1.236.522,25
4.4.90.00	Aplicações Diretas		1.236.522,25	
4.4.90.30	Material de Consumo	450,00		
4.4.90.51	Obras e Instalações	958.626,55		
4.4.90.52	Equipamentos e Material Permanente	277.445,70		
	Total Unidade Orçamentária			1.842.727,10

Unidade Gestora: (Executivo) Fundo Municipal de Saúde de Capinzal

Unidade Orçamentária: 8001 - FUNDO MUNICIPAL DE SAUDE

Código	Especificação	Desdobramento	Elemento	Categoria Econômica
3.0.00.00	Despesas Correntes			11.257.772,37
3.1.00.00	Pessoal e Encargos Sociais			4.756.854,19
3.1.90.00	Aplicações Diretas		4.756.854,19	

Município de CAPINZAL

Competência: 2015

3.1.90.01	Aposentadorias, Reserva Remunerada e Reformas	193.937,76	
3.1.90.11	Vencimentos e Vantagens Fixas (Pessoal Civil)	3.693.490,53	
3.1.90.13	Obrigações Patronais	869.425,90	
3.3.00.00	Outras Despesas Correntes		6.500.918,18
3.3.90.00	Aplicações Diretas		6.500.918,18
3.3.90.01	Aposentadorias, Reserva Remunerada e Reformas	1.494,15	
3.3.90.10	Outros Benefícios de Natureza Social	180,00	
3.3.90.14	Diárias Civil	101.835,15	
3.3.90.30	Material de Consumo	1.533.331,76	
3.3.90.32	Material, Bens ou Serviço para Distribuição Gratuita	92.540,61	
3.3.90.36	Outros Serviços de Terceiros (Pessoa Física)	52.300,00	
3.3.90.39	Outros Serviços de Terceiros (Pessoa Jurídica)	4.634.433,07	
3.3.90.92	Despesas de Exercícios Anteriores	55.764,42	
3.3.90.93	Indenizações e Restituições	29.039,02	
4.0.00.00	Despesas de Capital		820.410,76
4.4.00.00	Investimentos		820.410,76
4.4.90.00	Aplicações Diretas		820.410,76
4.4.90.51	Obras e Instalações	736.000,00	
4.4.90.52	Equipamentos e Material Permanente	84.410,76	
	Total Unidade Orçamentária		12.078.183,13

Unidade Gestora: (Executivo) Fundo Municipal de Direitos Criança e Adolesc. de Capinzal

Unidade Orçamentária: 9001 - FUNDO DA CRIANÇA E DO ADOLESCENTE

Código	Especificação	Desdobramento	Elemento	Categoria Econômica
3.0.00.00	Despesas Correntes			40.340,08
3.3.00.00	Outras Despesas Correntes			40.340,08
3.3.90.00	Aplicações Diretas		40.340,08	
3.3.90.30	Material de Consumo	13.989,46		
3.3.90.39	Outros Serviços de Terceiros (Pessoa Jurídica)	26.350,62		
	Total Unidade Orçamentária			40.340,08

Unidade Gestora: (Executivo) Fundo Municipal de Assistência Social de Capinzal

Unidade Orçamentária: 10001 - FUNDO MUNICIPAL DE ASSISTENCIA SOCIAL

Código	Especificação	Desdobramento	Elemento	Categoria Econômica
3.0.00.00	Despesas Correntes			606.403,50
3.1.00.00	Pessoal e Encargos Sociais			123.651,59
3.1.71.00	Transferência a Consórcios Público		122.871,30	
3.1.71.70	Rateio pela Participação em Consórcio Público	122.871,30		
3.1.90.00	Aplicações Diretas		780,29	
3.1.90.13	Obrigações Patronais	780,29		
3.3.00.00	Outras Despesas Correntes			482.751,91
3.3.50.00	Transferências a Instituições Privadas sem Fins Lucrativos		22.630,98	
3.3.50.43	Subvenções Sociais	22.630,98		
3.3.71.00	Transferência a Consórcios Público		67.696,20	

Município de CAPINZAL

Competência: 2015

3.3.71.70	Rateio pela Participação em Consórcio Público	67.696,20	
3.3.90.00	Aplicações Diretas		392.424,73
3.3.90.14	Diárias Civil	1.620,00	
3.3.90.30	Material de Consumo	189.530,46	
3.3.90.36	Outros Serviços de Terceiros (Pessoa Física)	66.312,00	
3.3.90.39	Outros Serviços de Terceiros (Pessoa Jurídica)	106.544,68	
3.3.90.93	Indenizações e Restituições	28.417,59	
4.0.00.00	Despesas de Capital		64.756,10
4.4.00.00	Investimentos		64.756,10
4.4.71.00	Transferência a Consórcios Público		25.086,90
4.4.71.70	Rateio pela Participação em Consórcio Público	25.086,90	
4.4.90.00	Aplicações Diretas		39.669,20
4.4.90.52	Equipamentos e Material Permanente	39.669,20	
	Total Unidade Orçamentária		671.159,60

Unidade Gestora: (Executivo) Fundo Municipal de Reequip.Corpo Bombeiros de Capinzal

Unidade Orçamentária: 11001 - FUMREBOM

Código	Especificação	Desdobramento	Elemento	Categoria Econômica
3.0.00.00	Despesas Correntes			352.967,27
3.3.00.00	Outras Despesas Correntes			352.967,27
3.3.90.00	Aplicações Diretas		352.967,27	
3.3.90.14	Diárias Civil	6.187,12		
3.3.90.30	Material de Consumo	183.568,48		
3.3.90.36	Outros Serviços de Terceiros (Pessoa Física)	19.946,00		
3.3.90.39	Outros Serviços de Terceiros (Pessoa Jurídica)	142.653,50		
3.3.90.93	Indenizações e Restituições	612,17		
4.0.00.00	Despesas de Capital			218.653,75
4.4.00.00	Investimentos			218.653,75
4.4.90.00	Aplicações Diretas		218.653,75	
4.4.90.51	Obras e Instalações	17.282,65		
4.4.90.52	Equipamentos e Material Permanente	201.371,10		
	Total Unidade Orçamentária			571.621,02

Unidade Gestora: (Executivo) Fundação Municipal de Esportes de Capinzal

Unidade Orçamentária: 12001 - FUNDACAO MUNICIPAL DE ESPORTES

Código	Especificação	Desdobramento	Elemento	Categoria Econômica
3.0.00.00	Despesas Correntes			250.274,02
3.1.00.00	Pessoal e Encargos Sociais			129.605,40
3.1.90.00	Aplicações Diretas		129.605,40	
3.1.90.01	Aposentadorias, Reserva Remunerada e Reformas	69.095,97		
3.1.90.11	Vencimentos e Vantagens Fixas (Pessoal Civil)	36.784,42		
3.1.90.13	Obrigações Patronais	23.725,01		
3.3.00.00	Outras Despesas Correntes			120.668,62
3.3.90.00	Aplicações Diretas		120.668,62	

Município de CAPINZAL

Competência: 2015

3.3.90.18	Auxílio Financeiro a Estudantes	11.600,00		
3.3.90.30	Material de Consumo	27.196,07		
3.3.90.31	Premiações Culturais, Artísticas, Científicas, Desportivas e Outras	3.300,00		
3.3.90.36	Outros Serviços de Terceiros (Pessoa Física)	2.500,00		
3.3.90.39	Outros Serviços de Terceiros (Pessoa Jurídica)	76.072,55		
4.0.00.00	Despesas de Capital			1.100,00
4.4.00.00	Investimentos			1.100,00
4.4.90.00	Aplicações Diretas		1.100,00	
4.4.90.52	Equipamentos e Material Permanente	1.100,00		
	Total Unidade Orçamentária			251.374,02

Unidade Gestora: (Executivo) Serviço Intermunicipal de Água e Esgoto de Capinzal/Ouro

Unidade Orçamentária: 13001 - SERVIÇO INTERMUNICIPAL DE AGUA E ESGOTO

Código	Especificação	Desdobramento	Elemento	Categoria Econômica
3.0.00.00	Despesas Correntes			4.537.091,01
3.1.00.00	Pessoal e Encargos Sociais			2.112.698,46
3.1.71.00	Transferência a Consórcios Público		8.262,19	
3.1.71.70	Rateio pela Participação em Consórcio Público	8.262,19		
3.1.90.00	Aplicações Diretas		2.104.436,27	
3.1.90.01	Aposentadorias, Reserva Remunerada e Reformas	90.461,03		
3.1.90.11	Vencimentos e Vantagens Fixas (Pessoal Civil)	1.627.763,99		
3.1.90.13	Obrigações Patronais	383.311,25		
3.1.90.34	Outras Despesas de Pessoal Decorrentes de Contratos de Terceirização	2.900,00		
3.3.00.00	Outras Despesas Correntes			2.424.392,55
3.3.71.00	Transferência a Consórcios Público		6.851,70	
3.3.71.70	Rateio pela Participação em Consórcio Público	6.851,70		
3.3.90.00	Aplicações Diretas		2.396.618,41	
3.3.90.14	Diárias Civil	19.071,75		
3.3.90.30	Material de Consumo	476.804,95		
3.3.90.33	Passagens e Despesas com Locomoção	390,08		
3.3.90.35	Serviços de Consultoria	29.435,16		
3.3.90.36	Outros Serviços de Terceiros (Pessoa Física)	12.710,99		
3.3.90.39	Outros Serviços de Terceiros (Pessoa Jurídica)	1.796.919,19		
3.3.90.47	Obrigações Tributárias e Contributivas	60.536,29		
3.3.90.93	Indenizações e Restituições	750,00		
3.3.93.00	Aplicação Direta Decorrente de Operação de Órgãos, Fundos e Entidades dos Orçam. Fiscal e da Segurid		20.922,44	
3.3.93.39	Outros Serviços de Terceiros (Pessoa Jurídica)	20.922,44		
4.0.00.00	Despesas de Capital			1.702.286,61
4.4.00.00	Investimentos			1.702.286,61
4.4.71.00	Transferência a Consórcios Público		3.665,90	
4.4.71.70	Rateio pela Participação em Consórcio Público	3.665,90		
4.4.90.00	Aplicações Diretas		1.698.620,71	
4.4.90.51	Obras e Instalações	1.527.914,56		
4.4.90.52	Equipamentos e Material Permanente	170.706,15		
	Total Unidade Orçamentária			6.239.377,62

Município de CAPINZAL
Competência: 2015

Unidade Gestora: (Executivo) Fundo Municipal de Habitação de Capinzal

Unidade Orçamentária: 14001 - FUNDO MUNICIPAL DE HABITACAO

Código	Especificação	Desdobramento	Elemento	Categoria Econômica
3.0.00.00	Despesas Correntes			38.578,61
3.3.00.00	Outras Despesas Correntes			38.578,61
3.3.90.00	Aplicações Diretas		38.578,61	
3.3.90.30	Material de Consumo	23.886,54		
3.3.90.39	Outros Serviços de Terceiros (Pessoa Jurídica)	7,50		
3.3.90.93	Indenizações e Restituições	14.684,57		
	Total Unidade Orçamentária			38.578,61

Unidade Gestora: (Executivo) Fundo Municipal do Meio Ambiente de Capinzal

Unidade Orçamentária: 15001 - FUNDO MUNICIPAL DO MEIO AMBIENTE

Código	Especificação	Desdobramento	Elemento	Categoria Econômica
3.0.00.00	Despesas Correntes			12.996,55
3.3.00.00	Outras Despesas Correntes			12.996,55
3.3.90.00	Aplicações Diretas		12.996,55	
3.3.90.30	Material de Consumo	10.975,25		
3.3.90.39	Outros Serviços de Terceiros (Pessoa Jurídica)	2.021,30		
	Total Unidade Orçamentária			12.996,55

Unidade Gestora: (Executivo) Prefeitura Municipal de Capinzal

Unidade Orçamentária: 16001 - SECRETARIA DE PLANEJAMENTO

Código	Especificação	Desdobramento	Elemento	Categoria Econômica
3.0.00.00	Despesas Correntes			110.545,30
3.1.00.00	Pessoal e Encargos Sociais			104.645,30
3.1.90.00	Aplicações Diretas		104.645,30	
3.1.90.11	Vencimentos e Vantagens Fixas (Pessoal Civil)	104.645,30		
3.3.00.00	Outras Despesas Correntes			5.900,00
3.3.90.00	Aplicações Diretas		5.900,00	
3.3.90.39	Outros Serviços de Terceiros (Pessoa Jurídica)	5.900,00		
	Total Unidade Orçamentária			110.545,30

Unidade Orçamentária: 17001 - SECRETARIA DE DESENVOLVIMENTO ECONOMICO

Código	Especificação	Desdobramento	Elemento	Categoria Econômica
3.0.00.00	Despesas Correntes			539.118,24
3.1.00.00	Pessoal e Encargos Sociais			167.735,99
3.1.90.00	Aplicações Diretas		167.735,99	
3.1.90.11	Vencimentos e Vantagens Fixas (Pessoal Civil)	167.735,99		
3.3.00.00	Outras Despesas Correntes			371.382,25

Município de CAPINZAL

Competência: 2015

3.3.90.00	Aplicações Diretas		371.382,25	
3.3.90.14	Diárias Civil	1.755,00		
3.3.90.30	Material de Consumo	82.451,15		
3.3.90.36	Outros Serviços de Terceiros (Pessoa Física)	550,00		
3.3.90.39	Outros Serviços de Terceiros (Pessoa Jurídica)	286.626,10		
	Total Unidade Orçamentária			539.118,24

Código	Especificação	Desdobramento	Elemento	Categoria Econômica
	Total Geral			65.469.879,34

Município de CAPINZAL

Competência: 2015

Código	Especificação	Elemento	Natureza da Despesa por Modalidade de Aplicação	Categoria Econômica
3.0.00.00	Despesas Correntes			57.315.416,54
3.1.00.00	Pessoal e Encargos Sociais			32.228.840,90
3.1.71.00	Transferência a Consórcios Público		131.133,49	
3.1.71.70	Rateio pela Participação em Consórcio Público	131.133,49		
3.1.90.00	Aplicações Diretas		32.097.707,41	
3.1.90.01	Aposentadorias, Reserva Remunerada e Reformas	1.763.484,94		
3.1.90.04	Contratação por Tempo Determinado	6.529,24		
3.1.90.11	Vencimentos e Vantagens Fixas (Pessoal Civil)	24.096.578,75		
3.1.90.13	Obrigações Patronais	5.676.364,42		
3.1.90.34	Outras Despesas de Pessoal Decorrentes de Contratos de Terceirização	554.750,06		
3.2.00.00	Juros e Encargos da Dívida			127.239,35
3.2.90.00	Aplicações Diretas		127.239,35	
3.2.90.21	Juros sobre a Dívida por Contrato	125.364,02		
3.2.90.22	Outros Encargos sobre a Dívida por Contrato	1.875,33		
3.3.00.00	Outras Despesas Correntes			24.959.336,29
3.3.50.00	Transferências a Instituições Privadas sem Fins Lucrativos		419.092,88	
3.3.50.41	Contribuições	233.224,40		
3.3.50.43	Subvenções Sociais	185.868,48		
3.3.71.00	Transferência a Consórcios Público		92.547,90	
3.3.71.70	Rateio pela Participação em Consórcio Público	92.547,90		
3.3.90.00	Aplicações Diretas		24.406.843,07	
3.3.90.01	Aposentadorias, Reserva Remunerada e Reformas	6.298,83		
3.3.90.10	Outros Benefícios de Natureza Social	180,00		
3.3.90.14	Diárias Civil	241.239,02		
3.3.90.18	Auxílio Financeiro a Estudantes	11.600,00		
3.3.90.30	Material de Consumo	6.418.248,34		
3.3.90.31	Premiações Culturais, Artísticas, Científicas, Desportivas e Outras	3.300,00		
3.3.90.32	Material, Bens ou Serviço para Distribuição Gratuita	93.170,61		
3.3.90.33	Passagens e Despesas com Locomoção	8.284,08		
3.3.90.35	Serviços de Consultoria	29.435,16		
3.3.90.36	Outros Serviços de Terceiros (Pessoa Física)	492.900,47		
3.3.90.39	Outros Serviços de Terceiros (Pessoa Jurídica)	16.021.290,63		
3.3.90.46	Auxílio Alimentação	47.316,27		
3.3.90.47	Obrigações Tributárias e Contributivas	683.470,48		
3.3.90.91	Sentenças Judiciais	162.903,78		
3.3.90.92	Despesas de Exercícios Anteriores	67.310,71		
3.3.90.93	Indenizações e Restituições	119.894,69		
3.3.93.00	Aplicação Direta Decorrente de Operação de Órgãos, Fundos e Entidades dos Orçam. Fiscal e da Segurid		40.852,44	
3.3.93.39	Outros Serviços de Terceiros (Pessoa Jurídica)	40.852,44		
4.0.00.00	Despesas de Capital			8.154.462,80
4.4.00.00	Investimentos			7.166.573,77
4.4.71.00	Transferência a Consórcios Público		109.711,95	
4.4.71.70	Rateio pela Participação em Consórcio Público	109.711,95		
4.4.90.00	Aplicações Diretas		7.056.861,82	

Resumo Geral da Despesa - Anexo 2 - Consolidado

Município de CAPINZAL

Competência: 2015

Código	Especificação	Elemento	Natureza da Despesa por Modalidade de Aplicação	Categoria Econômica
4.4.90.30	Material de Consumo	450,00		
4.4.90.51	Obras e Instalações	5.661.402,80		
4.4.90.52	Equipamentos e Material Permanente	1.083.789,71		
4.4.90.61	Aquisição de Imóveis	311.219,31		
4.6.00.00	Amortização da Dívida			987.889,03
4.6.90.00	Aplicações Diretas		987.889,03	
4.6.90.71	Principal da Dívida Contratual Resgatado	987.889,03		
	Total Geral			65.469.879,34



Programa de Trabalho por Órgão e Unidade Orçamentária - Anexo
Administração Direta, Indireta ou Fundacional

Município de CAPINZAL

Competência: 2015

Unidade Gestora: Prefeitura Municipal de Capinzal

Unidade Orçamentária: 02001 GABINETE DO PREFEITO E VICE PREFEITO

Código	Especificação	Operações especiais	Projetos
4	Administração	0,00	0,00
4.122	Administração Geral	0,00	0,00
04.122.0005	COORDENAÇÃO SUPERIOR	0,00	0,00
04.122.0005.02.000005	Manutenção do Gabinete do Prefeito, Vice-Prefeito	0,00	0,00
Total da Unidade Orçamentária		0,00	0,00

Unidade Orçamentária: 03001 SECRETARIA DA ADMINISTRACAO E FINANÇAS

Código	Especificação	Operações especiais	Projetos
4	Administração	0,00	0,00
4.122	Administração Geral	0,00	0,00
04.122.0015	ADMINISTRAÇÃO GERAL E FINANCEIRA	0,00	0,00
04.122.0015.02.000006	Manutenção dos serviços gerais da administração	0,00	0,00
04.122.0020	CONTROLE INTERNO	0,00	0,00
04.122.0020.02.000007	Manutenção do Sistema de Controle Interno	0,00	0,00
04.122.0030	ADMINISTRAÇÃO INFORMATIZADA	0,00	0,00
04.122.0030.02.000008	Manutenção e ampliação dos sistemas de informática	0,00	0,00
04.122.0035	FORTALECIMENTO DO MUNICIPALISMO	0,00	0,00
04.122.0035.02.000009	Contribuição a entidades municipalistas	0,00	0,00
24	Comunicações	0,00	0,00
24.722	Telecomunicações	0,00	0,00
24.722.0040	COMUNICAÇÃO SOCIAL	0,00	0,00
24.722.0040.02.000010	Manutenção das repetidoras de sinais de TV	0,00	0,00
Total da Unidade Orçamentária		0,00	0,00

Unidade Orçamentária: 03002 ENCARGOS GERAIS DA ADMINISTRACAO



Administração Direta, Indireta ou Fundacional

Município de CAPINZAL

Competência: 2015

Unidade Orçamentária: 03002 ENCARGOS GERAIS DA ADMINISTRACAO

Código	Especificação	Operações especiais	Projetos	Atividades	Total
6	Segurança Pública	0,00	0,00	315.956,87	315.956,87
6.181	Policiamento	0,00	0,00	229.590,43	229.590,43
06.181.0190	SEGURANÇA DO CIDAÇÃO	0,00	0,00	229.590,43	229.590,43
06.181.0190.02.000117	Manutenção do convênio com a Polícia Civil.	0,00	0,00	64.086,05	64.086,05
06.181.0190.02.000118	Manutenção do convênio de trânsito com a SESPDP.	0,00	0,00	54.686,64	54.686,64
06.181.0190.02.000119	Manutenção do convênio com a Polícia Militar para	0,00	0,00	110.817,74	110.817,74
6.182	Defesa Civil	0,00	0,00	86.366,44	86.366,44
06.182.0190	SEGURANÇA DO CIDAÇÃO	0,00	0,00	86.366,44	86.366,44
06.182.0190.02.000120	Manutenção da Coordenadoria Municipal de Defesa Ci	0,00	0,00	86.366,44	86.366,44
28	Encargos Especiais	0,00	0,00	2.705.894,91	2.705.894,91
28.122	Administração Geral	0,00	0,00	2.705.894,91	2.705.894,91
28.122.0000	ENCARGOS GERAIS, DÍVIDA PÚBLICA, PREVIDÊNCIA A INATIVOS E PENSIONISTAS	0,00	0,00	2.705.894,91	2.705.894,91
28.122.0000.02.000123	Pagamento de inativos e pensionistas.	0,00	0,00	804.920,76	804.920,76
28.122.0000.02.000165	Contribuição ao PASEP	0,00	0,00	622.941,99	622.941,99
28.122.0000.02.000166	Amortização da dívida fundada interna.	0,00	0,00	1.115.128,38	1.115.128,38
28.122.0000.02.000168	Pagamento de precatórios	0,00	0,00	162.903,78	162.903,78
Total da Unidade Orçamentária		0,00	0,00	3.021.851,78	3.021.851,78

Unidade Orçamentária: 04001 SECRETARIA DA AGRICULTURA E MEIO AMBIENTE

Código	Especificação	Operações especiais	Projetos	Atividades	Total
4	Administração	0,00	0,00	858.628,11	858.628,11
4.122	Administração Geral	0,00	0,00	858.628,11	858.628,11
04.122.0045	AÇÃO RURAL (PAR)	0,00	0,00	858.628,11	858.628,11
04.122.0045.02.000012	Manutenção da Secretaria da Agricultura e Meio Amb	0,00	0,00	858.628,11	858.628,11
20	Agricultura	0,00	0,00	859.483,98	859.483,98

Administração Direta, Indireta ou Fundacional

Município de CAPINZAL

Competência: 2015

20.304	Vigilância Sanitária	0,00	0,00	46.293,20	46.293,20
20.304.0045	AÇÃO RURAL (PAR)	0,00	0,00	46.293,20	46.293,20
20.304.0045.02.000129	Aquisição de larvícida biológico.	0,00	0,00	46.293,20	46.293,20
20.601	Promoção da Produção Vegetal	0,00	0,00	719.573,66	719.573,66
20.601.0045	AÇÃO RURAL (PAR)	0,00	0,00	719.573,66	719.573,66
20.601.0045.02.000013	Manutenção de Patrulhas mecanizadas	0,00	0,00	664.843,25	664.843,25
20.601.0045.02.000017	Assistencia ao produtor rural e manutenção dos ser	0,00	0,00	35.810,41	35.810,41
20.601.0045.02.000137	Aquisição de sementes e adubo orgânico para subsidiar os agricultores	0,00	0,00	18.920,00	18.920,00
20.602	Promoção da Produção Animal	0,00	0,00	7.885,20	7.885,20
20.602.0045	AÇÃO RURAL (PAR)	0,00	0,00	7.885,20	7.885,20
20.602.0045.02.000015	Melhoramento genético do rebanho bovino	0,00	0,00	7.885,20	7.885,20
20.604	Defesa Sanitária Animal	0,00	0,00	44.888,91	44.888,91
20.604.0045	AÇÃO RURAL (PAR)	0,00	0,00	44.888,91	44.888,91
20.604.0045.02.000016	Manutenção do Serviço de Inspeção Municipal (SIM)	0,00	0,00	44.888,91	44.888,91
20.606	Extensão Rural	0,00	0,00	40.843,01	40.843,01
20.606.0045	AÇÃO RURAL (PAR)	0,00	0,00	40.843,01	40.843,01
20.606.0045.02.000018	Manutenção do convênio com a EPAGRI	0,00	0,00	20.000,00	20.000,00
20.606.0045.02.000020	Apoio à realização de encontros, seminários e even	0,00	0,00	20.843,01	20.843,01
Total da Unidade Orçamentária		0,00	0,00	1.718.112,09	1.718.112,09

Unidade Orçamentária: 05001 SECRETARIA DA EDUCACAO, CULTURA E ESPORTES

Código	Especificação	Operações especiais	Projetos	Atividades	Total
4	Administração	0,00	0,00	1.716.052,39	1.716.052,39
4.122	Administração Geral	0,00	0,00	1.716.052,39	1.716.052,39
04.122.0065	ENSINO FUNDAMENTAL	0,00	0,00	1.716.052,39	1.716.052,39
04.122.0065.02.000031	Manutenção da Secretaria da Educação, Cultura e Es	0,00	0,00	1.716.052,39	1.716.052,39
10	Saúde	0,00	0,00	438.767,93	438.767,93
10.306	Alimentação e Nutrição	0,00	0,00	438.767,93	438.767,93

Administração Direta, Indireta ou Fundacional

Município de CAPINZAL

Competência: 2015

10.306.0090	ALIMENTAÇÃO ESCOLAR	0,00	0,00	438.767,93	438.767,93
10.306.0090.02.000047	Manutenção da Merenda Escolar	0,00	0,00	438.767,93	438.767,93
12	Educação	0,00	344.423,67	18.151.583,07	18.496.006,74
12.361	Ensino Fundamental	0,00	261.937,26	14.816.774,39	15.078.711,65
12.361.0065	ENSINO FUNDAMENTAL	0,00	261.937,26	14.816.774,39	15.078.711,65
12.361.0065.01.000029	Construção e ampliação de ginásio de esportes junto as escolas	0,00	261.937,26	0,00	261.937,26
12.361.0065.02.000032	Manutenção do Ensino Fundamental	0,00	0,00	7.661.029,40	7.661.029,40
12.361.0065.02.000033	Manutenção dos profissionais da Educação Básica -	0,00	0,00	6.049.104,97	6.049.104,97
12.361.0065.02.000035	Aquisição de material didático-pedagógico	0,00	0,00	36.748,80	36.748,80
12.361.0065.02.000036	Const.Manut/conserv.e Ampl das Instal Físicas das Escolas	0,00	0,00	135.455,57	135.455,57
12.361.0065.02.000037	Aquisição e distribuição de material escolar	0,00	0,00	58.630,67	58.630,67
12.361.0065.02.000038	Manutenção do transporte escolar	0,00	0,00	862.152,30	862.152,30
12.361.0065.02.000160	Reforma e manutenção dos ginásios de esportes junto as escolas	0,00	0,00	13.652,68	13.652,68
12.362	Ensino Médio	0,00	0,00	21.719,40	21.719,40
12.362.0070	ENSINO MÉDIO	0,00	0,00	21.719,40	21.719,40
12.362.0070.02.000042	Assistência do educando do ensino médio profission	0,00	0,00	21.719,40	21.719,40
12.364	Ensino Superior	0,00	0,00	73.237,50	73.237,50
12.364.0075	ENSINO SUPERIOR	0,00	0,00	73.237,50	73.237,50
12.364.0075.02.000043	Auxilio no transporte escolar para o ensino superi	0,00	0,00	73.237,50	73.237,50
12.365	Educação Infantil	0,00	82.486,41	3.149.126,78	3.231.613,19
12.365.0060	EDUCAÇÃO INFANTIL	0,00	82.486,41	3.149.126,78	3.231.613,19
12.365.0060.01.000025	Construção, ampliação e adequação de creches.	0,00	82.486,41	0,00	82.486,41
12.365.0060.02.000029	Manutenção das creches e pré - escolas	0,00	0,00	3.068.231,08	3.068.231,08
12.365.0060.02.000030	Manutenção do Centro Municipal de Educação Infanti	0,00	0,00	73.775,70	73.775,70
12.365.0060.02.000135	Capacitação de profissionais da Educação Infantil.	0,00	0,00	7.120,00	7.120,00
12.366	Educação de Jovens e Adultos	0,00	0,00	725,00	725,00
12.366.0080	ANALFABETISMO ZERO	0,00	0,00	725,00	725,00
12.366.0080.02.000044	Manutenção da Educação de Jovens e Adultos	0,00	0,00	725,00	725,00

Administração Direta, Indireta ou Fundacional

Município de CAPINZAL

Competência: 2015

12.367	Educação Especial	0,00	0,00	90.000,00	90.000,00
12.367.0085	EDUCAÇÃO ESPECIAL	0,00	0,00	90.000,00	90.000,00
12.367.0085.02.000046	Transferência de recursos financeiros para escolas	0,00	0,00	90.000,00	90.000,00
Total da Unidade Orçamentária		0,00	344.423,67	20.306.403,39	20.650.827,06

Unidade Orçamentária: 05002 DIRETORIA DE CULTURA

Código	Especificação	Operações especiais	Projetos	Atividades	Total
13	Cultura	0,00	0,00	457.836,21	457.836,21
13.392	Difusão Cultural	0,00	0,00	457.836,21	457.836,21
13.392.0095	RAIZES CULTURAIS	0,00	0,00	457.836,21	457.836,21
13.392.0095.02.000049	Manutenção das atividades da cultura	0,00	0,00	305.380,19	305.380,19
13.392.0095.02.000050	Manutenção da Biblioteca Municipal	0,00	0,00	3.789,29	3.789,29
13.392.0095.02.000051	Manutenção da Escola Municipal de Música	0,00	0,00	1.918,44	1.918,44
13.392.0095.02.000052	Auxílio financeiro a entidades culturais	0,00	0,00	7.880,00	7.880,00
13.392.0095.02.000053	Manutenção do Centro Educacional	0,00	0,00	56.610,22	56.610,22
13.392.0095.02.000143	Eventos anuais da Cultura	0,00	0,00	82.258,07	82.258,07
Total da Unidade Orçamentária		0,00	0,00	457.836,21	457.836,21

Unidade Orçamentária: 05003 ESPORTES

Código	Especificação	Operações especiais	Projetos	Atividades	Total
27	Desporto e Lazer	0,00	514.611,41	346.621,79	861.233,20
27.812	Desporto Comunitário	0,00	514.611,41	346.621,79	861.233,20
27.812.0100	ESPORTE E AÇÃO	0,00	514.611,41	346.621,79	861.233,20
27.812.0100.01.000036	Construção de quadras esportivas.	0,00	251.949,44	0,00	251.949,44
27.812.0100.01.000037	Construção e adequação de campos de futebol.	0,00	262.661,97	0,00	262.661,97
27.812.0100.02.000055	Reforma no Ginásio de Esportes Dileto Bertaiolli	0,00	0,00	263.827,00	263.827,00
27.812.0100.02.000056	Manutenção dos ginásios esportivos	0,00	0,00	82.794,79	82.794,79
Total da Unidade Orçamentária		0,00	514.611,41	346.621,79	861.233,20

Administração Direta, Indireta ou Fundacional

Município de CAPINZAL

Competência: 2015

Unidade Orçamentária: 06001 SECRETARIA DE INFRAESTRUTURA

Código	Especificação	Operações especiais	Projetos	Atividades	Total
4	Administração	0,00	0,00	265.533,29	265.533,29
4.122	Administração Geral	0,00	0,00	265.533,29	265.533,29
04.122.0120	DESENVOLVIMENTO URBANO	0,00	0,00	265.533,29	265.533,29
04.122.0120.02.000061	Manutenção da Secretaria de Infraestrutura	0,00	0,00	265.533,29	265.533,29
15	Urbanismo	0,00	1.588.025,80	7.467.042,87	9.055.068,67
15.451	Infra-Estrutura Urbana	0,00	681.953,12	120.384,03	802.337,15
15.451.0110	DESENVOLVIMENTO COMUNITÁRIO	0,00	56.100,00	26.095,00	82.195,00
15.451.0110.01.000041	Construção e ampliação de centros comunitários.	0,00	56.100,00	0,00	56.100,00
15.451.0110.02.000058	Manutenção de Centros Comunitários	0,00	0,00	26.095,00	26.095,00
15.451.0115	PARQUES DE LAZER	0,00	62.166,53	94.289,03	156.455,56
15.451.0115.01.000042	Construção, Ampliação e reestruturação das áreas de lazer	0,00	62.166,53	0,00	62.166,53
15.451.0115.02.000059	Manutenção de praças urbanas	0,00	0,00	49.858,24	49.858,24
15.451.0115.02.000060	Revitalização e manutenção da Área de Lazer Dr. Ar	0,00	0,00	44.430,79	44.430,79
15.451.0120	DESENVOLVIMENTO URBANO	0,00	563.686,59	0,00	563.686,59
15.451.0120.01.000044	Apoio à melhoria das Condições de Habitabilidade de Assent. Precários	0,00	563.686,59	0,00	563.686,59
15.452	Serviços Urbanos	0,00	906.072,68	6.451.914,05	7.357.986,73
15.452.0120	DESENVOLVIMENTO URBANO	0,00	891.796,98	3.976.247,44	4.868.044,42
15.452.0120.01.000045	Pavimentação asfáltica de vias públicas	0,00	756.117,39	0,00	756.117,39
15.452.0120.01.000047	Construção e revitalização de passeios públicos padronizados	0,00	135.679,59	0,00	135.679,59
15.452.0120.02.000062	Manutenção dos serviços urbanos	0,00	0,00	3.976.247,44	3.976.247,44
15.452.0125	TRÂNSITO SEGURO	0,00	14.275,70	80.327,43	94.603,13
15.452.0125.01.000051	Construção de abrigos para passageiros.	0,00	14.275,70	0,00	14.275,70
15.452.0125.02.000064	Sinalização de vias públicas	0,00	0,00	80.327,43	80.327,43
15.452.0130	SERVIÇOS DE UTILIDADE PÚBLICA	0,00	0,00	2.395.339,18	2.395.339,18
15.452.0130.02.000065	Manutenção dos serviços de coleta e destino final	0,00	0,00	1.093.152,00	1.093.152,00

Administração Direta, Indireta ou Fundacional

Município de CAPINZAL

Competência: 2015

15.452.0130.02.000068	Manutenção e ampliação do sistema de iluminação pública	0,00	0,00	1.302.187,18	1.302.187,18
15.453	Transportes Coletivos Urbanos	0,00	0,00	894.744,79	894.744,79
15.453.0135	TRANSPORTES URBANOS E TERMINAIS RODOVIÁRIOS	0,00	0,00	894.744,79	894.744,79
15.453.0135.02.000069	Manutenção do sistema de Transporte Coletivo de Pa	0,00	0,00	894.744,79	894.744,79
26	Transporte	0,00	15.202,80	791.572,81	806.775,61
26.782	Transporte Rodoviário	0,00	15.202,80	791.572,81	806.775,61
26.782.0135	TRANSPORTES URBANOS E TERMINAIS RODOVIÁRIOS	0,00	12.744,62	0,00	12.744,62
26.782.0135.01.000054	Ampliação e reforma do Terminal rodoviário de passageiros	0,00	12.744,62	0,00	12.744,62
26.782.0145	ESTRADAS VICINAIS	0,00	2.458,18	791.572,81	794.030,99
26.782.0145.01.000015	Pavimentação de Estradas Vicinais	0,00	2.458,18	0,00	2.458,18
26.782.0145.02.000071	Manutenção das estradas vicinais	0,00	0,00	764.772,81	764.772,81
26.782.0145.02.000073	Locação de equipamentos rodoviários	0,00	0,00	26.800,00	26.800,00
Total da Unidade Orçamentária		0,00	1.603.228,60	8.524.148,97	10.127.377,57

Unidade Orçamentária: 07001 SECRETARIA DA SAUDE E DESENVOLVIMENTO SOCIAL

Código	Especificação	Operações especiais	Projetos	Atividades	Total
4	Administração	0,00	0,00	440.008,94	440.008,94
4.122	Administração Geral	0,00	0,00	440.008,94	440.008,94
04.122.0150	VIDA E SAÚDE	0,00	0,00	440.008,94	440.008,94
04.122.0150.02.000074	Manutenção da Secretaria da Saúde e Desenvolvement	0,00	0,00	440.008,94	440.008,94
8	Assistência Social	0,00	0,00	148.701,84	148.701,84
8.243	Assistência à Criança e ao Adolescente	0,00	0,00	148.701,84	148.701,84
08.243.0175	REDE DE PROTEÇÃO A CRIANÇA E AO ADOLESCENTE	0,00	0,00	148.701,84	148.701,84
08.243.0175.02.000097	Manutenção do Conselho Tutelar.	0,00	0,00	148.701,84	148.701,84
10	Saúde	0,00	479.998,58	0,00	479.998,58
10.301	Atenção Básica	0,00	479.998,58	0,00	479.998,58
10.301.0150	VIDA E SAÚDE	0,00	479.998,58	0,00	479.998,58
10.301.0150.01.000067	Construção, ampliação e reaparelhamento de Unidade	0,00	479.998,58	0,00	479.998,58

Administração Direta, Indireta ou Fundacional

Município de CAPINZAL

Competência: 2015

17	Saneamento	0,00	774.017,74	0,00	774.017,74
17.512	Saneamento Básico Urbano	0,00	774.017,74	0,00	774.017,74
17.512.0165	ÁGUA POTÁVEL E SANEAMENTO	0,00	774.017,74	0,00	774.017,74
17.512.0165.01.000141	Adequação do Laboratório Regional do CISAM - Meio	0,00	774.017,74	0,00	774.017,74
Total da Unidade Orçamentária		0,00	1.254.016,32	588.710,78	1.842.727,10

Unidade Orçamentária: 16001 SECRETARIA DE PLANEJAMENTO

Código	Especificação	Operações especiais	Projetos	Atividades	Total
4	Administração	0,00	0,00	110.545,30	110.545,30
4.122	Administração Geral	0,00	0,00	110.545,30	110.545,30
04.122.0010	PLANEJAMENTO E CONTROLE	0,00	0,00	110.545,30	110.545,30
04.122.0010.02.000011	Manutenção da Secretaria do Planejamento	0,00	0,00	110.545,30	110.545,30
Total da Unidade Orçamentária		0,00	0,00	110.545,30	110.545,30

Unidade Orçamentária: 17001 SECRETARIA DE DESENVOLVIMENTO ECONOMICO

Código	Especificação	Operações especiais	Projetos	Atividades	Total
4	Administração	0,00	2.504,50	187.031,66	189.536,16
4.122	Administração Geral	0,00	2.504,50	187.031,66	189.536,16
04.122.0055	DESENVOLVIMENTO ECONOMICO	0,00	2.504,50	187.031,66	189.536,16
04.122.0055.01.000017	Execução de infraestrutura do Condomínio Empresarial	0,00	2.504,50	0,00	2.504,50
04.122.0055.02.000025	Manutenção da Secretaria de Desenvolvimento Econôm	0,00	0,00	187.031,66	187.031,66
23	Comércio e Serviços	0,00	2.010,93	347.571,15	349.582,08
23.691	Promoção Comercial	0,00	2.010,93	82.786,39	84.797,32
23.691.0055	DESENVOLVIMENTO ECONOMICO	0,00	2.010,93	82.786,39	84.797,32
23.691.0055.01.000018	Ampliação e reestruturação do Parque de Exposições Domingos Pellizaro	0,00	2.010,93	0,00	2.010,93
23.691.0055.02.000026	Apoio a capacitação profissional	0,00	0,00	17.880,00	17.880,00
23.691.0055.02.000027	Manutenção do Parque de Exposições Domingos Pelizz	0,00	0,00	64.906,39	64.906,39
23.695	Turismo	0,00	0,00	264.784,76	264.784,76

Administração Direta, Indireta ou Fundacional

Município de CAPINZAL

Competência: 2015

23.695.0055	DESENVOLVIMENTO ECONOMICO	0,00	0,00	264.784,76	264.784,76
23.695.0055.02.000028	Promoção de feiras e eventos	0,00	0,00	264.109,76	264.109,76
23.695.0055.02.000131	Apoio e incentivo ao Turismo Rural.	0,00	0,00	675,00	675,00
	Total da Unidade Orçamentária	0,00	4.515,43	534.602,81	539.118,24
	Total da Unidade Gestora	0,00	3.720.795,43	40.417.893,35	44.138.688,78

Unidade Gestora: Serviço Intermunicipal de Água e Esgoto de Capinzal/Ouro

Unidade Orçamentária: 13001 SERVIÇO INTERMUNICIPAL DE AGUA E ESGOTO

Código	Especificação	Operações especiais	Projetos	Atividades	Total
4	Administração	0,00	478.835,74	1.192.124,01	1.670.959,75
4.122	Administração Geral	0,00	478.835,74	1.192.124,01	1.670.959,75
04.122.0165	ÁGUA POTÁVEL E SANEAMENTO	0,00	478.835,74	1.192.124,01	1.670.959,75
04.122.0165.01.000083	Ampliação e reforma da sede administrativa. (Simae)	0,00	451.019,39	0,00	451.019,39
04.122.0165.01.000084	Aquisição de bens móveis (Simae)	0,00	27.816,35	0,00	27.816,35
04.122.0165.02.000091	Manutenção administrativa dos sistemas de Agua e	0,00	0,00	1.192.124,01	1.192.124,01
17	Saneamento	0,00	1.219.784,97	3.288.096,61	4.507.881,58
17.512	Saneamento Básico Urbano	0,00	1.219.784,97	3.288.096,61	4.507.881,58
17.512.0165	ÁGUA POTÁVEL E SANEAMENTO	0,00	1.219.784,97	3.267.174,17	4.486.959,14
17.512.0165.01.000085	Ampliação e automação da Estação de tratamento de Água	0,00	94.296,78	0,00	94.296,78
17.512.0165.01.000086	Construção e ampliação de Bens Imóveis de Natureza	0,00	75.521,84	0,00	75.521,84
17.512.0165.01.000088	Implantação redes e adutoras de água. (Simae)	0,00	404.320,72	0,00	404.320,72
17.512.0165.01.000089	Implantação de redes de esgoto (Simae)	0,00	379.850,46	0,00	379.850,46
17.512.0165.01.000091	Ampliação e manutenção sistema de macro e micro medidores	0,00	125.738,99	0,00	125.738,99
17.512.0165.01.000093	Aquisição e substituição de conjunto moto-bomba (SIMAE)	0,00	47.146,38	0,00	47.146,38
17.512.0165.01.000094	Aquisição de veículos. (Simae)	0,00	88.995,66	0,00	88.995,66
17.512.0165.01.000095	Aquisição de equipamentos(Simae)	0,00	3.914,14	0,00	3.914,14

Administração Direta, Indireta ou Fundacional

Município de CAPINZAL

Competência: 2015

17.512.0165.02.000092	Manutenção e operação técnica do sistema de água	0,00	0,00	3.248.394,38	3.248.394,38
17.512.0165.02.000093	Transferências a consórcios públicos CISAM Meio Oe	0,00	0,00	18.779,79	18.779,79
17.512.xxxx	*** Programa não identificado ***	0,00	0,00	20.922,44	20.922,44
17.512.xxxx.02.000179	Manutenção Serviços Regulação Consórcio Público	0,00	0,00	20.922,44	20.922,44
28	Encargos Especiais	0,00	0,00	60.536,29	60.536,29
28.122	Administração Geral	0,00	0,00	60.536,29	60.536,29
28.122.0165	ÁGUA POTÁVEL E SANEAMENTO	0,00	0,00	60.536,29	60.536,29
28.122.0165.02.000094	Contribuição ao PASEP.	0,00	0,00	60.536,29	60.536,29
Total da Unidade Orçamentária		0,00	1.698.620,71	4.540.756,91	6.239.377,62
Total da Unidade Gestora		0,00	1.698.620,71	4.540.756,91	6.239.377,62

Unidade Gestora: Fundação Municipal de Esportes de Capinzal

Unidade Orçamentária: 12001 FUNDACAO MUNICIPAL DE ESPORTES

Código	Especificação	Operações especiais	Projetos	Atividades	Total
27	Desporto e Lazer	0,00	0,00	251.374,02	251.374,02
27.812	Desporto Comunitário	0,00	0,00	251.374,02	251.374,02
27.812.0100	ESPORTE E AÇÃO	0,00	0,00	251.374,02	251.374,02
27.812.0100.02.000057	Manutenção do desporto municipal	0,00	0,00	251.374,02	251.374,02
Total da Unidade Orçamentária		0,00	0,00	251.374,02	251.374,02
Total da Unidade Gestora		0,00	0,00	251.374,02	251.374,02

Unidade Gestora: Fundo Municipal de Assistência Social de Capinzal

Unidade Orçamentária: 10001 FUNDO MUNICIPAL DE ASSISTENCIA SOCIAL

Código	Especificação	Operações especiais	Projetos	Atividades	Total
--------	---------------	---------------------	----------	------------	-------

Administração Direta, Indireta ou Fundacional

Município de CAPINZAL

Competência: 2015

8	Assistência Social	0,00	28.417,59	642.742,01	671.159,60
8.241	Assistência ao Idoso	0,00	0,00	17.890,53	17.890,53
08.241.0170	VALORIZAÇÃO DA TERCEIRA IDADE - SERVIÇO	0,00	0,00	17.890,53	17.890,53
08.241.0170.02.000095	Atendimento social aos idosos.	0,00	0,00	15.838,06	15.838,06
08.241.0170.02.000096	Manutenção do Centro de Convivência da Terceira Id	0,00	0,00	2.052,47	2.052,47
8.243	Assistência à Criança e ao Adolescente	0,00	0,00	405.282,11	405.282,11
08.243.0175	REDE DE PROTEÇÃO A CRIANÇA E AO ADOLESCENTE	0,00	0,00	405.282,11	405.282,11
08.243.0175.02.000098	Assistência à criança e ao adolescente.	0,00	0,00	844,50	844,50
08.243.0175.02.000100	Manutenção do Abrigo	0,00	0,00	247.944,43	247.944,43
08.243.0175.02.000101	Manutenção dos Serviços de convivência e fortalec	0,00	0,00	133.862,20	133.862,20
08.243.0175.02.000102	Transferência de recursos financeiros a APAE (pro	0,00	0,00	22.630,98	22.630,98
8.244	Assistência Comunitária	0,00	28.417,59	219.569,37	247.986,96
08.244.0185	ASSISTÊNCIA COMUNITÁRIA - GESTÃO DA POLICIA	0,00	0,00	74.825,32	74.825,32
08.244.0185.02.000152	Concessão de benefícios eventuais à famílias e indivíduos em situação de vulnerabilidade social	0,00	0,00	74.825,32	74.825,32
08.244.0195	ATENÇÃO INTEGRAL A FAMÍLIA - PROTEÇÃO	0,00	28.417,59	144.744,05	173.161,64
08.244.0195.01.000076	Ampliação , adequação e manutenção do espaço físico do CRAS	0,00	28.417,59	0,00	28.417,59
08.244.0195.02.000103	Manutenção das atividades do Centro de Referência	0,00	0,00	39.173,84	39.173,84
08.244.0195.02.000104	Controle Social em atividades de informação para f	0,00	0,00	12.742,76	12.742,76
08.244.0195.02.000105	Manutenção do Centro de Referência Especializado d	0,00	0,00	85.512,29	85.512,29
08.244.0195.02.000106	Manutenção do IGD SUAS - Índice de Gestão Descentr	0,00	0,00	4.750,53	4.750,53
08.244.0195.02.000178	Manutenção Programa Promoção do Acesso ao Mundo do Trabalho - ACESSUAS Trabalho	0,00	0,00	2.564,63	2.564,63
	Total da Unidade Orçamentária	0,00	28.417,59	642.742,01	671.159,60
	Total da Unidade Gestora	0,00	28.417,59	642.742,01	671.159,60

Unidade Gestora: Fundo Municipal de Direitos Criança e Adolesc. de Capinzal

Unidade Orçamentária: 09001 FUNDO DA CRIANÇA E DO ADOLESCENTE

Administração Direta, Indireta ou Fundacional

Município de CAPINZAL

Competência: 2015

Unidade Orçamentária: 09001 FUNDO DA CRIANÇA E DO ADOLESCENTE

Código	Especificação	Operações especiais	Projetos	Atividades	Total
8	Assistência Social	0,00	0,00	40.340,08	40.340,08
8.243	Assistência à Criança e ao Adolescente	0,00	0,00	40.340,08	40.340,08
08.243.0175	REDE DE PROTEÇÃO A CRIANÇA E AO ADOLESCENTE	0,00	0,00	33.483,13	33.483,13
08.243.0175.02.000109	Assistência à criança e ao adolescente.	0,00	0,00	23.719,84	23.719,84
08.243.0175.02.000111	Formação e capacitação de pessoal.	0,00	0,00	6.576,49	6.576,49
08.243.0175.02.000112	Divulgação dos direitos da criança e do Adolescent	0,00	0,00	3.186,80	3.186,80
08.243.0180	PREVENÇÃO E COMBATE AO USO DE DROGAS	0,00	0,00	6.856,95	6.856,95
08.243.0180.02.000113	Prevenção de dependências cruzadas.	0,00	0,00	6.856,95	6.856,95
	Total da Unidade Orçamentária	0,00	0,00	40.340,08	40.340,08
	Total da Unidade Gestora	0,00	0,00	40.340,08	40.340,08

Unidade Gestora: Fundo Municipal de Habitação de Capinzal

Unidade Orçamentária: 14001 FUNDO MUNICIPAL DE HABITACAO

Código	Especificação	Operações especiais	Projetos	Atividades	Total
16	Habitação	0,00	0,00	38.578,61	38.578,61
16.482	Habitação Urbana	0,00	0,00	38.578,61	38.578,61
16.482.0140	HABITAÇÃO POPULAR	0,00	0,00	38.578,61	38.578,61
16.482.0140.02.000070	Reforma de unidades habitacionais	0,00	0,00	38.578,61	38.578,61
	Total da Unidade Orçamentária	0,00	0,00	38.578,61	38.578,61
	Total da Unidade Gestora	0,00	0,00	38.578,61	38.578,61

Administração Direta, Indireta ou Fundacional

Município de CAPINZAL

Competência: 2015

Unidade Orçamentária: 11001 FUMREBOM

Código	Especificação	Operações especiais	Projetos	Atividades	Total
6	Segurança Pública	0,00	216.664,75	354.956,27	571.621,02
6.182	Defesa Civil	0,00	216.664,75	354.956,27	571.621,02
06.182.0190	SEGURANÇA DO CIDAÇÃO	0,00	216.664,75	354.956,27	571.621,02
06.182.0190.01.000082	Aquisição de viaturas e equipamentos.	0,00	199.382,10	0,00	199.382,10
06.182.0190.01.000100	Ampliação das instalações da sede dos Bombeiros.	0,00	17.282,65	0,00	17.282,65
06.182.0190.02.000121	Manutenção do Corpo de Bombeiros.	0,00	0,00	328.019,71	328.019,71
06.182.0190.02.000122	Manutenção das instalações da sede do Corpo de Bom	0,00	0,00	26.936,56	26.936,56
	Total da Unidade Orçamentária	0,00	216.664,75	354.956,27	571.621,02
	Total da Unidade Gestora	0,00	216.664,75	354.956,27	571.621,02

Unidade Gestora: Fundo Municipal de Saúde de Capinzal

Unidade Orçamentária: 08001 FUNDO MUNICIPAL DE SAUDE

Código	Especificação	Operações especiais	Projetos	Atividades	Total
10	Saúde	0,00	736.000,00	11.342.183,13	12.078.183,13
10.301	Atenção Básica	0,00	736.000,00	10.275.612,22	11.011.612,22
10.301.0150	VIDA E SAÚDE	0,00	736.000,00	9.517.546,28	10.253.546,28
10.301.0150.01.000143	Construção de Unidade de Saúde Central Lto João Batista	0,00	409.600,00	0,00	409.600,00
10.301.0150.01.000145	Constr. Unidade Básica Loteamento Vila Linderberg	0,00	326.400,00	0,00	326.400,00
10.301.0150.02.000075	Manutenção da Saúde Pública	0,00	0,00	9.517.546,28	9.517.546,28
10.301.0155	ESTRATÉGIA SAÚDE DA FAMÍLIA (ESF)	0,00	0,00	758.065,94	758.065,94
10.301.0155.02.000085	Manutenção da Estratégia Saúde da Família (ESF).	0,00	0,00	344.742,69	344.742,69
10.301.0155.02.000086	Manutenção do Programa de Agentes Comunitários de	0,00	0,00	413.323,25	413.323,25
10.302	Assistência Hospitalar e Ambulatorial	0,00	0,00	16.468,08	16.468,08

Administração Direta, Indireta ou Fundacional

Município de CAPINZAL

Competência: 2015

10.302.0150	VIDA E SAÚDE	0,00	0,00	16.468,08	16.468,08
10.302.0150.02.000081	Manutenção do laboratório da Unidade Central de Sa	0,00	0,00	16.468,08	16.468,08
10.303	Suporte Profilático e Terapêutico	0,00	0,00	944.139,64	944.139,64
10.303.0150	VIDA E SAÚDE	0,00	0,00	944.139,64	944.139,64
10.303.0150.02.000082	Manutenção da assistência farmacêutica.	0,00	0,00	944.139,64	944.139,64
10.304	Vigilância Sanitária	0,00	0,00	97.377,07	97.377,07
10.304.0150	VIDA E SAÚDE	0,00	0,00	97.377,07	97.377,07
10.304.0150.02.000083	Manutenção da vigilância sanitária.	0,00	0,00	97.377,07	97.377,07
10.305	Vigilância Epidemiológica	0,00	0,00	2.781,99	2.781,99
10.305.0150	VIDA E SAÚDE	0,00	0,00	2.781,99	2.781,99
10.305.0150.02.000084	Manutenção da vigilância epidemiológica.	0,00	0,00	2.781,99	2.781,99
10.306	Alimentação e Nutrição	0,00	0,00	5.804,13	5.804,13
10.306.0160	INFÂNCIA SAUDÁVEL	0,00	0,00	5.804,13	5.804,13
10.306.0160.02.000087	Alimentação a crianças de baixo peso.	0,00	0,00	5.804,13	5.804,13
	Total da Unidade Orçamentária	0,00	736.000,00	11.342.183,13	12.078.183,13
	Total da Unidade Gestora	0,00	736.000,00	11.342.183,13	12.078.183,13

Unidade Gestora: Fundo Municipal do Meio Ambiente de Capinzal

Unidade Orçamentária: 15001 FUNDO MUNICIPAL DO MEIO AMBIENTE

Código	Especificação	Operações especiais	Projetos	Atividades	Total
18	Gestão Ambiental	0,00	0,00	12.996,55	12.996,55
18.541	Preservação e Conservação Ambiental	0,00	0,00	3.553,55	3.553,55
18.541.0050	PROTEÇÃO DO MEIO AMBIENTE	0,00	0,00	3.553,55	3.553,55
18.541.0050.02.000021	Manutenção, ampliação e reestruturação do Horto FI	0,00	0,00	410,50	410,50
18.541.0050.02.000022	Manutenção, ampliação e reestruturação do Centro d	0,00	0,00	2.443,05	2.443,05
18.541.0050.02.000130	Apoio a realização de encontros, seminários e even	0,00	0,00	700,00	700,00

Administração Direta, Indireta ou Fundacional

Município de CAPINZAL

Competência: 2015

18.543	Recuperação de Áreas Degradadas	0,00	0,00	6.365,00	6.365,00
18.543.0050	PROTEÇÃO DO MEIO AMBIENTE	0,00	0,00	6.365,00	6.365,00
18.543.0050.02.000023	Recuperação de áreas degradadas	0,00	0,00	6.365,00	6.365,00
18.544	Recursos Hídricos	0,00	0,00	3.078,00	3.078,00
18.544.0050	PROTEÇÃO DO MEIO AMBIENTE	0,00	0,00	3.078,00	3.078,00
18.544.0050.02.000024	Proteção de fontes naturais	0,00	0,00	3.078,00	3.078,00
Total da Unidade Orçamentária		0,00	0,00	12.996,55	12.996,55
Total da Unidade Gestora		0,00	0,00	12.996,55	12.996,55

Unidade Gestora: Câmara Municipal de Capinzal

Unidade Orçamentária: 01001 CAMARA MUNICIPAL DE VEREADORES

Código	Especificação	Operações especiais	Projetos	Atividades	Total
1	Legislativa	0,00	9.229,00	1.418.330,93	1.427.559,93
1.031	Ação Legislativa	0,00	9.229,00	1.418.330,93	1.427.559,93
01.031.0001	PROCESSO LEGISLATIVO	0,00	9.229,00	1.418.330,93	1.427.559,93
01.031.0001.01.000001	Aquisição de Equipamentos para o Legislativo	0,00	9.229,00	0,00	9.229,00
01.031.0001.02.000001	Manutenção das Atividades da Câmara de Vereadores	0,00	0,00	1.408.627,94	1.408.627,94
01.031.0001.02.000174	Apoio ao Programa Vereador Mirim	0,00	0,00	9.702,99	9.702,99
Total da Unidade Orçamentária		0,00	9.229,00	1.418.330,93	1.427.559,93
Total da Unidade Gestora		0,00	9.229,00	1.418.330,93	1.427.559,93
Total Geral		0,00	6.409.727,48	59.060.151,86	65.469.879,34

Demonstrativo de Funções, Subfunções e Programas por Projetos e Atividades - Anexo 07

Administração Direta, Indireta ou Fundacional

Município de CAPINZAL

Competência: 2015

Código	Especificação	Operações especiais	Projetos	Atividades	Total
01	Legislativa	0,00	9.229,00	1.418.330,93	1.427.559,93
01.031	Ação Legislativa	0,00	9.229,00	1.418.330,93	1.427.559,93
01.031.0001	PROCESSO LEGISLATIVO	0,00	9.229,00	1.418.330,93	1.427.559,93
01.031.0001.01.000001	Aquisição de Equipamentos para o Legislativo	0,00	9.229,00	0,00	9.229,00
01.031.0001.02.000001	Manutenção das Atividades da Câmara de Vereadores	0,00	0,00	1.408.627,94	1.408.627,94
01.031.0001.02.000174	Apoio ao Programa Vereador Mirim	0,00	0,00	9.702,99	9.702,99
04	Administração	0,00	481.340,24	9.563.213,34	10.044.553,58
04.122	Administração Geral	0,00	481.340,24	9.563.213,34	10.044.553,58
04.122.0005	COORDENAÇÃO SUPERIOR	0,00	0,00	905.867,42	905.867,42
04.122.0005.02.000005	Manutenção do Gabinete do Prefeito, Vice-Prefeito	0,00	0,00	905.867,42	905.867,42
04.122.0010	PLANEJAMENTO E CONTROLE	0,00	0,00	110.545,30	110.545,30
04.122.0010.02.000011	Manutenção da Secretaria do Planejamento	0,00	0,00	110.545,30	110.545,30
04.122.0015	ADMINISTRAÇÃO GERAL E FINANCEIRA	0,00	0,00	3.556.997,56	3.556.997,56
04.122.0015.02.000006	Manutenção dos serviços gerais da administração	0,00	0,00	3.556.997,56	3.556.997,56
04.122.0020	CONTROLE INTERNO	0,00	0,00	39.634,15	39.634,15
04.122.0020.02.000007	Manutenção do Sistema de Controle Interno	0,00	0,00	39.634,15	39.634,15
04.122.0030	ADMINISTRAÇÃO INFORMATIZADA	0,00	0,00	65.446,11	65.446,11
04.122.0030.02.000008	Manutenção e ampliação dos sistemas de informática	0,00	0,00	65.446,11	65.446,11
04.122.0035	FORTALECIMENTO DO MUNICIPALISMO	0,00	0,00	225.344,40	225.344,40
04.122.0035.02.000009	Contribuição a entidades municipalistas	0,00	0,00	225.344,40	225.344,40
04.122.0045	AÇÃO RURAL (PAR)	0,00	0,00	858.628,11	858.628,11
04.122.0045.02.000012	Manutenção da Secretaria da Agricultura e Meio Amb	0,00	0,00	858.628,11	858.628,11
04.122.0055	DESENVOLVIMENTO ECONOMICO	0,00	2.504,50	187.031,66	189.536,16
04.122.0055.01.000017	Execução de infraestrutura do Condomínio Empresarial	0,00	2.504,50	0,00	2.504,50
04.122.0055.02.000025	Manutenção da Secretaria de Desenvolvimento Econôm	0,00	0,00	187.031,66	187.031,66
04.122.0065	ENSINO FUNDAMENTAL	0,00	0,00	1.716.052,39	1.716.052,39
04.122.0065.02.000031	Manutenção da Secretaria da Educação, Cultura e Es	0,00	0,00	1.716.052,39	1.716.052,39
04.122.0120	DESENVOLVIMENTO URBANO	0,00	0,00	265.533,29	265.533,29

Demonstrativo de Funções, Subfunções e Programas por Projetos e Atividades - Anexo 07

Administração Direta, Indireta ou Fundacional

Município de CAPINZAL

Competência: 2015

Código	Especificação	Operações especiais	Projetos	Atividades	Total
04.122.0120.02.000061	Manutenção da Secretaria de Infraestrutura	0,00	0,00	265.533,29	265.533,29
04.122.0150	VIDA E SAÚDE	0,00	0,00	440.008,94	440.008,94
04.122.0150.02.000074	Manutenção da Secretaria da Saúde e Desenvolvement	0,00	0,00	440.008,94	440.008,94
04.122.0165	ÁGUA POTÁVEL E SANEAMENTO	0,00	478.835,74	1.192.124,01	1.670.959,75
04.122.0165.01.000083	Ampliação e reforma da sede administrativa. (Simae)	0,00	451.019,39	0,00	451.019,39
04.122.0165.01.000084	Aquisição de bens móveis (Simae)	0,00	27.816,35	0,00	27.816,35
04.122.0165.02.000091	Manutenção administrativa dos sistemas de Agua e	0,00	0,00	1.192.124,01	1.192.124,01
06	Segurança Pública	0,00	216.664,75	670.913,14	887.577,89
06.181	Policimento	0,00	0,00	229.590,43	229.590,43
06.181.0190	SEGURANÇA DO CIDAÇÃO	0,00	0,00	229.590,43	229.590,43
06.181.0190.02.000117	Manutenção do convênio com a Polícia Civil.	0,00	0,00	64.086,05	64.086,05
06.181.0190.02.000118	Manutenção do convênio de trânsito com a SESPDP.	0,00	0,00	54.686,64	54.686,64
06.181.0190.02.000119	Manutenção do convênio com a Polícia Militar para	0,00	0,00	110.817,74	110.817,74
06.182	Defesa Civil	0,00	216.664,75	441.322,71	657.987,46
06.182.0190	SEGURANÇA DO CIDAÇÃO	0,00	216.664,75	441.322,71	657.987,46
06.182.0190.01.000082	Aquisição de viaturas e equipamentos.	0,00	199.382,10	0,00	199.382,10
06.182.0190.01.000100	Ampliação das instalações da sede dos Bombeiros.	0,00	17.282,65	0,00	17.282,65
06.182.0190.02.000120	Manutenção da Coordenadoria Municipal de Defesa Ci	0,00	0,00	86.366,44	86.366,44
06.182.0190.02.000121	Manutenção do Corpo de Bombeiros.	0,00	0,00	328.019,71	328.019,71
06.182.0190.02.000122	Manutenção das instalações da sede do Corpo de Bom	0,00	0,00	26.936,56	26.936,56
08	Assistência Social	0,00	28.417,59	831.783,93	860.201,52
08.241	Assistência ao Idoso	0,00	0,00	17.890,53	17.890,53
08.241.0170	VALORIZAÇÃO DA TERCEIRA IDADE - SERVIÇO	0,00	0,00	17.890,53	17.890,53
08.241.0170.02.000095	Atendimento social aos idosos.	0,00	0,00	15.838,06	15.838,06
08.241.0170.02.000096	Manutenção do Centro de Convivência da Terceira Id	0,00	0,00	2.052,47	2.052,47
08.243	Assistência à Criança e ao Adolescente	0,00	0,00	594.324,03	594.324,03
08.243.0175	REDE DE PROTEÇÃO A CRIANÇA E AO ADOLESCENTE	0,00	0,00	587.467,08	587.467,08
08.243.0175.02.000097	Manutenção do Conselho Tutelar.	0,00	0,00	148.701,84	148.701,84

Demonstrativo de Funções, Subfunções e Programas por Projetos e Atividades - Anexo 07

Administração Direta, Indireta ou Fundacional

Município de CAPINZAL

Competência: 2015

Código	Especificação	Operações especiais	Projetos	Atividades	Total
08.243.0175.02.000098	Assistência à criança e ao adolescente.	0,00	0,00	844,50	844,50
08.243.0175.02.000100	Manutenção do Abrigo	0,00	0,00	247.944,43	247.944,43
08.243.0175.02.000101	Manutenção dos Serviços de convivência e fortalec	0,00	0,00	133.862,20	133.862,20
08.243.0175.02.000102	Transferência de recursos financeiros a APAE (pro	0,00	0,00	22.630,98	22.630,98
08.243.0175.02.000109	Assistência à criança e ao adolescente.	0,00	0,00	23.719,84	23.719,84
08.243.0175.02.000111	Formação e capacitação de pessoal.	0,00	0,00	6.576,49	6.576,49
08.243.0175.02.000112	Divulgação dos direitos da criança e do Adolescent	0,00	0,00	3.186,80	3.186,80
08.243.0180	PREVENÇÃO E COMBATE AO USO DE DROGAS	0,00	0,00	6.856,95	6.856,95
08.243.0180.02.000113	Prevenção de dependências cruzadas.	0,00	0,00	6.856,95	6.856,95
08.244	Assistência Comunitária	0,00	28.417,59	219.569,37	247.986,96
08.244.0185	ASSISTÊNCIA COMUNITÁRIA - GESTÃO DA POLICIA	0,00	0,00	74.825,32	74.825,32
08.244.0185.02.000152	Concessão de benefícios eventuais à famílias e indivíduos em situação de vulnerabilidade social	0,00	0,00	74.825,32	74.825,32
08.244.0195	ATENÇÃO INTEGRAL A FAMÍLIA - PROTEÇÃO	0,00	28.417,59	144.744,05	173.161,64
08.244.0195.01.000076	Ampliação , adequação e manutenção do espaço físico do CRAS	0,00	28.417,59	0,00	28.417,59
08.244.0195.02.000103	Manutenção das atividades do Centro de Referência	0,00	0,00	39.173,84	39.173,84
08.244.0195.02.000104	Controle Social em atividades de informação para f	0,00	0,00	12.742,76	12.742,76
08.244.0195.02.000105	Manutenção do Centro de Referência Especializado d	0,00	0,00	85.512,29	85.512,29
08.244.0195.02.000106	Manutenção do IGD SUAS - Índice de Gestão Descentr	0,00	0,00	4.750,53	4.750,53
08.244.0195.02.000178	Manutenção Programa Promoção do Acesso ao Mundo do Trabalho - ACESSUAS	0,00	0,00	2.564,63	2.564,63
10	Saúde	0,00	1.215.998,58	11.780.951,06	12.996.949,64
10.301	Atenção Básica	0,00	1.215.998,58	10.275.612,22	11.491.610,80
10.301.0150	VIDA E SAÚDE	0,00	1.215.998,58	9.517.546,28	10.733.544,86
10.301.0150.01.000067	Construção, ampliação e reaparelhamento de Unidade	0,00	479.998,58	0,00	479.998,58
10.301.0150.01.000143	Construção de Unidade de Saúde Central Lto João Batista	0,00	409.600,00	0,00	409.600,00
10.301.0150.01.000145	Constr. Unidade Básica Loteamento Vila Linderberg	0,00	326.400,00	0,00	326.400,00
10.301.0150.02.000075	Manutenção da Saúde Pública	0,00	0,00	9.517.546,28	9.517.546,28
10.301.0155	ESTRATÉGIA SAÚDE DA FAMÍLIA (ESF)	0,00	0,00	758.065,94	758.065,94

Demonstrativo de Funções, Subfunções e Programas por Projetos e Atividades - Anexo 07

Administração Direta, Indireta ou Fundacional

Município de CAPINZAL

Competência: 2015

Código	Especificação	Operações especiais	Projetos	Atividades	Total
10.301.0155.02.000085	Manutenção da Estratégia Saúde da Família (ESF).	0,00	0,00	344.742,69	344.742,69
10.301.0155.02.000086	Manutenção do Programa de Agentes Comunitários de	0,00	0,00	413.323,25	413.323,25
10.302	Assistência Hospitalar e Ambulatorial	0,00	0,00	16.468,08	16.468,08
10.302.0150	VIDA E SAÚDE	0,00	0,00	16.468,08	16.468,08
10.302.0150.02.000081	Manutenção do laboratório da Unidade Central de Sa	0,00	0,00	16.468,08	16.468,08
10.303	Suporte Profilático e Terapêutico	0,00	0,00	944.139,64	944.139,64
10.303.0150	VIDA E SAÚDE	0,00	0,00	944.139,64	944.139,64
10.303.0150.02.000082	Manutenção da assistência farmacêutica.	0,00	0,00	944.139,64	944.139,64
10.304	Vigilância Sanitária	0,00	0,00	97.377,07	97.377,07
10.304.0150	VIDA E SAÚDE	0,00	0,00	97.377,07	97.377,07
10.304.0150.02.000083	Manutenção da vigilância sanitária.	0,00	0,00	97.377,07	97.377,07
10.305	Vigilância Epidemiológica	0,00	0,00	2.781,99	2.781,99
10.305.0150	VIDA E SAÚDE	0,00	0,00	2.781,99	2.781,99
10.305.0150.02.000084	Manutenção da vigilância epidemiológica.	0,00	0,00	2.781,99	2.781,99
10.306	Alimentação e Nutrição	0,00	0,00	444.572,06	444.572,06
10.306.0090	ALIMENTAÇÃO ESCOLAR	0,00	0,00	438.767,93	438.767,93
10.306.0090.02.000047	Manutenção da Merenda Escolar	0,00	0,00	438.767,93	438.767,93
10.306.0160	INFÂNCIA SAUDÁVEL	0,00	0,00	5.804,13	5.804,13
10.306.0160.02.000087	Alimentação a crianças de baixo peso.	0,00	0,00	5.804,13	5.804,13
12	Educação	0,00	344.423,67	18.151.583,07	18.496.006,74
12.361	Ensino Fundamental	0,00	261.937,26	14.816.774,39	15.078.711,65
12.361.0065	ENSINO FUNDAMENTAL	0,00	261.937,26	14.816.774,39	15.078.711,65
12.361.0065.01.000029	Construção e ampliação de ginásio de esportes junto as escolas	0,00	261.937,26	0,00	261.937,26
12.361.0065.02.000032	Manutenção do Ensino Fundamental	0,00	0,00	7.661.029,40	7.661.029,40
12.361.0065.02.000033	Manutenção dos profissionais da Educação Básica -	0,00	0,00	6.049.104,97	6.049.104,97
12.361.0065.02.000035	Aquisição de material didático-pedagógico	0,00	0,00	36.748,80	36.748,80
12.361.0065.02.000036	Const.Manut/conserv.e Ampl das Instal Físicas das Escolas	0,00	0,00	135.455,57	135.455,57
12.361.0065.02.000037	Aquisição e distribuição de material escolar	0,00	0,00	58.630,67	58.630,67

Município de CAPINZAL

Competência: 2015

Código	Especificação	Operações especiais	Projetos	Atividades	Total
12.361.0065.02.000038	Manutenção do transporte escolar	0,00	0,00	862.152,30	862.152,30
12.361.0065.02.000160	Reforma e manutenção dos ginásios de esportes junto as escolas	0,00	0,00	13.652,68	13.652,68
12.362	Ensino Médio	0,00	0,00	21.719,40	21.719,40
12.362.0070	ENSINO MÉDIO	0,00	0,00	21.719,40	21.719,40
12.362.0070.02.000042	Assistência do educando do ensino médio profession	0,00	0,00	21.719,40	21.719,40
12.364	Ensino Superior	0,00	0,00	73.237,50	73.237,50
12.364.0075	ENSINO SUPERIOR	0,00	0,00	73.237,50	73.237,50
12.364.0075.02.000043	Auxilio no transporte escolar para o ensino superi	0,00	0,00	73.237,50	73.237,50
12.365	Educação Infantil	0,00	82.486,41	3.149.126,78	3.231.613,19
12.365.0060	EDUCAÇÃO INFANTIL	0,00	82.486,41	3.149.126,78	3.231.613,19
12.365.0060.01.000025	Construção, ampliação e adequação de creches.	0,00	82.486,41	0,00	82.486,41
12.365.0060.02.000029	Manutenção das creches e pré - escolas	0,00	0,00	3.068.231,08	3.068.231,08
12.365.0060.02.000030	Manutenção do Centro Municipal de Educação Infanti	0,00	0,00	73.775,70	73.775,70
12.365.0060.02.000135	Capacitação de profissionais da Educação Infantil.	0,00	0,00	7.120,00	7.120,00
12.366	Educação de Jovens e Adultos	0,00	0,00	725,00	725,00
12.366.0080	ANALFABETISMO ZERO	0,00	0,00	725,00	725,00
12.366.0080.02.000044	Manutenção da Educação de Jovens e Adultos	0,00	0,00	725,00	725,00
12.367	Educação Especial	0,00	0,00	90.000,00	90.000,00
12.367.0085	EDUCAÇÃO ESPECIAL	0,00	0,00	90.000,00	90.000,00
12.367.0085.02.000046	Transferência de recursos financeiros para escolas	0,00	0,00	90.000,00	90.000,00
13	Cultura	0,00	0,00	457.836,21	457.836,21
13.392	Difusão Cultural	0,00	0,00	457.836,21	457.836,21
13.392.0095	RAIZES CULTURAIS	0,00	0,00	457.836,21	457.836,21
13.392.0095.02.000049	Manutenção das atividades da cultura	0,00	0,00	305.380,19	305.380,19
13.392.0095.02.000050	Manutenção da Biblioteca Municipal	0,00	0,00	3.789,29	3.789,29
13.392.0095.02.000051	Manutenção da Escola Municipal de Música	0,00	0,00	1.918,44	1.918,44
13.392.0095.02.000052	Auxilio financeiro a entidades culturais	0,00	0,00	7.880,00	7.880,00
13.392.0095.02.000053	Manutenção do Centro Educacional	0,00	0,00	56.610,22	56.610,22

Município de CAPINZAL

Competência: 2015

Código	Especificação	Operações especiais	Projetos	Atividades	Total
13.392.0095.02.000143	Eventos anuais da Cultura	0,00	0,00	82.258,07	82.258,07
15	Urbanismo	0,00	1.588.025,80	7.467.042,87	9.055.068,67
15.451	Infra-Estrutura Urbana	0,00	681.953,12	120.384,03	802.337,15
15.451.0110	DESENVOLVIMENTO COMUNITÁRIO	0,00	56.100,00	26.095,00	82.195,00
15.451.0110.01.000041	Construção e ampliação de centros comunitários.	0,00	56.100,00	0,00	56.100,00
15.451.0110.02.000058	Manutenção de Centros Comunitários	0,00	0,00	26.095,00	26.095,00
15.451.0115	PARQUES DE LAZER	0,00	62.166,53	94.289,03	156.455,56
15.451.0115.01.000042	Construção, Ampliação e reestruturação das áreas de lazer	0,00	62.166,53	0,00	62.166,53
15.451.0115.02.000059	Manutenção de praças urbanas	0,00	0,00	49.858,24	49.858,24
15.451.0115.02.000060	Revitalização e manutenção da Área de Lazer Dr. Ar	0,00	0,00	44.430,79	44.430,79
15.451.0120	DESENVOLVIMENTO URBANO	0,00	563.686,59	0,00	563.686,59
15.451.0120.01.000044	Apoio à melhoria das Condições de Habitabilidade de Assent. Precários	0,00	563.686,59	0,00	563.686,59
15.452	Serviços Urbanos	0,00	906.072,68	6.451.914,05	7.357.986,73
15.452.0120	DESENVOLVIMENTO URBANO	0,00	891.796,98	3.976.247,44	4.868.044,42
15.452.0120.01.000045	Pavimentação asfáltica de vias públicas	0,00	756.117,39	0,00	756.117,39
15.452.0120.01.000047	Construção e revitalização de passeios públicos padronizados	0,00	135.679,59	0,00	135.679,59
15.452.0120.02.000062	Manutenção dos serviços urbanos	0,00	0,00	3.976.247,44	3.976.247,44
15.452.0125	TRÂNSITO SEGURO	0,00	14.275,70	80.327,43	94.603,13
15.452.0125.01.000051	Construção de abrigos para passageiros.	0,00	14.275,70	0,00	14.275,70
15.452.0125.02.000064	Sinalização de vias públicas	0,00	0,00	80.327,43	80.327,43
15.452.0130	SERVIÇOS DE UTILIDADE PÚBLICA	0,00	0,00	2.395.339,18	2.395.339,18
15.452.0130.02.000065	Manutenção dos serviços de coleta e destino final	0,00	0,00	1.093.152,00	1.093.152,00
15.452.0130.02.000068	Manutenção e ampliação do sistema de iluminação pública	0,00	0,00	1.302.187,18	1.302.187,18
15.453	Transportes Coletivos Urbanos	0,00	0,00	894.744,79	894.744,79
15.453.0135	TRANSPORTES URBANOS E TERMINAIS RODOVIÁRIOS	0,00	0,00	894.744,79	894.744,79
15.453.0135.02.000069	Manutenção do sistema de Transporte Coletivo de Pa	0,00	0,00	894.744,79	894.744,79
16	Habitação	0,00	0,00	38.578,61	38.578,61
16.482	Habitação Urbana	0,00	0,00	38.578,61	38.578,61

Demonstrativo de Funções, Subfunções e Programas por Projetos e Atividades - Anexo 07

Administração Direta, Indireta ou Fundacional

Município de CAPINZAL

Competência: 2015

Código	Especificação	Operações especiais	Projetos	Atividades	Total
16.482.0140	HABITAÇÃO POPULAR	0,00	0,00	38.578,61	38.578,61
16.482.0140.02.000070	Reforma de unidades habitacionais	0,00	0,00	38.578,61	38.578,61
17	Saneamento	0,00	1.993.802,71	3.288.096,61	5.281.899,32
17.512	Saneamento Básico Urbano	0,00	1.993.802,71	3.288.096,61	5.281.899,32
17.512.0165	ÁGUA POTÁVEL E SANEAMENTO	0,00	1.993.802,71	3.267.174,17	5.260.976,88
17.512.0165.01.000085	Ampliação e automação da Estação de tratamento de Água	0,00	94.296,78	0,00	94.296,78
17.512.0165.01.000086	Construção e ampliação de Bens Imóveis de Natureza	0,00	75.521,84	0,00	75.521,84
17.512.0165.01.000088	Implantação redes e adutoras de água. (Simae)	0,00	404.320,72	0,00	404.320,72
17.512.0165.01.000089	Implantação de redes de esgoto (Simae)	0,00	379.850,46	0,00	379.850,46
17.512.0165.01.000091	Ampliação e manutenção sistema de macro e micro medidores	0,00	125.738,99	0,00	125.738,99
17.512.0165.01.000093	Aquisição e substituição de conjunto moto-bomba (SIMAE)	0,00	47.146,38	0,00	47.146,38
17.512.0165.01.000094	Aquisição de veiculos. (Simae)	0,00	88.995,66	0,00	88.995,66
17.512.0165.01.000095	Aquisição de equipamentos(Simae)	0,00	3.914,14	0,00	3.914,14
17.512.0165.01.000141	Adequação do Laboratório Regional do CISAM - Meio	0,00	774.017,74	0,00	774.017,74
17.512.0165.02.000092	Manutenção e operação técnica do sistema de água	0,00	0,00	3.248.394,38	3.248.394,38
17.512.0165.02.000093	Transferências a consórcios públicos CISAM Meio Oe	0,00	0,00	18.779,79	18.779,79
17.512.xxxx	*** Programa não identificado ***	0,00	0,00	20.922,44	20.922,44
17.512.xxxx.02.000179	Manutenção Serviços Regulação Consórcio Público	0,00	0,00	20.922,44	20.922,44
18	Gestão Ambiental	0,00	0,00	12.996,55	12.996,55
18.541	Preservação e Conservação Ambiental	0,00	0,00	3.553,55	3.553,55
18.541.0050	PROTEÇÃO DO MEIO AMBIENTE	0,00	0,00	3.553,55	3.553,55
18.541.0050.02.000021	Manutenção, ampliação e reestruturação do Horto FI	0,00	0,00	410,50	410,50
18.541.0050.02.000022	Manutenção, ampliação e reestruturação do Centro d	0,00	0,00	2.443,05	2.443,05
18.541.0050.02.000130	Apoio a realização de encontros, seminários e even	0,00	0,00	700,00	700,00
18.543	Recuperação de Áreas Degradadas	0,00	0,00	6.365,00	6.365,00
18.543.0050	PROTEÇÃO DO MEIO AMBIENTE	0,00	0,00	6.365,00	6.365,00
18.543.0050.02.000023	Recuperação de áreas degradadas	0,00	0,00	6.365,00	6.365,00
18.544	Recursos Hídricos	0,00	0,00	3.078,00	3.078,00

Município de CAPINZAL

Competência: 2015

Código	Especificação	Operações especiais	Projetos	Atividades	Total
18.544.0050	PROTEÇÃO DO MEIO AMBIENTE	0,00	0,00	3.078,00	3.078,00
18.544.0050.02.000024	Proteção de fontes naturais	0,00	0,00	3.078,00	3.078,00
20	Agricultura	0,00	0,00	859.483,98	859.483,98
20.304	Vigilância Sanitária	0,00	0,00	46.293,20	46.293,20
20.304.0045	AÇÃO RURAL (PAR)	0,00	0,00	46.293,20	46.293,20
20.304.0045.02.000129	Aquisição de larvicida biológico.	0,00	0,00	46.293,20	46.293,20
20.601	Promoção da Produção Vegetal	0,00	0,00	719.573,66	719.573,66
20.601.0045	AÇÃO RURAL (PAR)	0,00	0,00	719.573,66	719.573,66
20.601.0045.02.000013	Manutenção de Patrulhas mecanizadas	0,00	0,00	664.843,25	664.843,25
20.601.0045.02.000017	Assistencia ao produtor rural e manutenção dos ser	0,00	0,00	35.810,41	35.810,41
20.601.0045.02.000137	Aquisição de sementes e adubo orgânico para subsidiar os agricultores	0,00	0,00	18.920,00	18.920,00
20.602	Promoção da Produção Animal	0,00	0,00	7.885,20	7.885,20
20.602.0045	AÇÃO RURAL (PAR)	0,00	0,00	7.885,20	7.885,20
20.602.0045.02.000015	Melhoramento genético do rebanho bovino	0,00	0,00	7.885,20	7.885,20
20.604	Defesa Sanitária Animal	0,00	0,00	44.888,91	44.888,91
20.604.0045	AÇÃO RURAL (PAR)	0,00	0,00	44.888,91	44.888,91
20.604.0045.02.000016	Manutenção do Serviço de Inspeção Municipal (SIM)	0,00	0,00	44.888,91	44.888,91
20.606	Extensão Rural	0,00	0,00	40.843,01	40.843,01
20.606.0045	AÇÃO RURAL (PAR)	0,00	0,00	40.843,01	40.843,01
20.606.0045.02.000018	Manutenção do convênio com a EPAGRI	0,00	0,00	20.000,00	20.000,00
20.606.0045.02.000020	Apoio à realização de encontros, seminários e even	0,00	0,00	20.843,01	20.843,01
23	Comércio e Serviços	0,00	2.010,93	347.571,15	349.582,08
23.691	Promoção Comercial	0,00	2.010,93	82.786,39	84.797,32
23.691.0055	DESENVOLVIMENTO ECONOMICO	0,00	2.010,93	82.786,39	84.797,32
23.691.0055.01.000018	Ampliação e reestruturação do Parque de Exposições Domingos Pellizaro	0,00	2.010,93	0,00	2.010,93
23.691.0055.02.000026	Apoio a capacitação profissional	0,00	0,00	17.880,00	17.880,00
23.691.0055.02.000027	Manutenção do Parque de Exposições Domingos Pelizz	0,00	0,00	64.906,39	64.906,39
23.695	Turismo	0,00	0,00	264.784,76	264.784,76

Demonstrativo de Funções, Subfunções e Programas por Projetos e Atividades - Anexo 07

Administração Direta, Indireta ou Fundacional

Município de CAPINZAL

Competência: 2015

Código	Especificação	Operações especiais	Projetos	Atividades	Total
23.695.0055	DESENVOLVIMENTO ECONOMICO	0,00	0,00	264.784,76	264.784,76
23.695.0055.02.000028	Promoção de feiras e eventos	0,00	0,00	264.109,76	264.109,76
23.695.0055.02.000131	Apoio e incentivo ao Turismo Rural.	0,00	0,00	675,00	675,00
24	Comunicações	0,00	0,00	15.770,59	15.770,59
24.722	Telecomunicações	0,00	0,00	15.770,59	15.770,59
24.722.0040	COMUNICAÇÃO SOCIAL	0,00	0,00	15.770,59	15.770,59
24.722.0040.02.000010	Manutenção das repetidoras de sinais de TV	0,00	0,00	15.770,59	15.770,59
26	Transporte	0,00	15.202,80	791.572,81	806.775,61
26.782	Transporte Rodoviário	0,00	15.202,80	791.572,81	806.775,61
26.782.0135	TRANSPORTES URBANOS E TERMINAIS RODOVIÁRIOS	0,00	12.744,62	0,00	12.744,62
26.782.0135.01.000054	Ampliação e reforma do Terminal rodoviário de passageiros	0,00	12.744,62	0,00	12.744,62
26.782.0145	ESTRADAS VICINAIS	0,00	2.458,18	791.572,81	794.030,99
26.782.0145.01.000015	Pavimentação de Estradas Vicinais	0,00	2.458,18	0,00	2.458,18
26.782.0145.02.000071	Manutenção das estradas vicinais	0,00	0,00	764.772,81	764.772,81
26.782.0145.02.000073	Locação de equipamentos rodoviários	0,00	0,00	26.800,00	26.800,00
27	Desporto e Lazer	0,00	514.611,41	597.995,81	1.112.607,22
27.812	Desporto Comunitário	0,00	514.611,41	597.995,81	1.112.607,22
27.812.0100	ESPORTE E AÇÃO	0,00	514.611,41	597.995,81	1.112.607,22
27.812.0100.01.000036	Construção de quadras esportivas.	0,00	251.949,44	0,00	251.949,44
27.812.0100.01.000037	Construção e adequação de campos de futebol.	0,00	262.661,97	0,00	262.661,97
27.812.0100.02.000055	Reforma no Ginásio de Esportes Dileto Bertaiolli	0,00	0,00	263.827,00	263.827,00
27.812.0100.02.000056	Manutenção dos ginásios esportivos	0,00	0,00	82.794,79	82.794,79
27.812.0100.02.000057	Manutenção do desporto municipal	0,00	0,00	251.374,02	251.374,02
28	Encargos Especiais	0,00	0,00	2.766.431,20	2.766.431,20
28.122	Administração Geral	0,00	0,00	2.766.431,20	2.766.431,20
28.122.0000	ENCARGOS GERAIS, DÍVIDA PÚBLICA, PREVIDÊNCIA A INATIVOS E PENSIONISTAS	0,00	0,00	2.705.894,91	2.705.894,91
28.122.0000.02.000123	Pagamento de inativos e pensionistas.	0,00	0,00	804.920,76	804.920,76
28.122.0000.02.000165	Contribuição ao PASEP	0,00	0,00	622.941,99	622.941,99

Demonstrativo de Funções, Subfunções e Programas por Projetos e Atividades - Anexo 07

Administração Direta, Indireta ou Fundacional

Município de CAPINZAL

Competência: 2015

Código	Especificação	Operações especiais	Projetos	Atividades	Total
28.122.0000.02.000166	Amortização da dívida fundada interna.	0,00	0,00	1.115.128,38	1.115.128,38
28.122.0000.02.000168	Pagamento de precatórios	0,00	0,00	162.903,78	162.903,78
28.122.0165	ÁGUA POTÁVEL E SANEAMENTO	0,00	0,00	60.536,29	60.536,29
28.122.0165.02.000094	Contribuição ao PASEP.	0,00	0,00	60.536,29	60.536,29
	Total Geral	0,00	6.409.727,48	59.060.151,86	65.469.879,34

04.122.0005	COORDENAÇÃO SUPERIOR	905.867,42	0,00	905.867,42
04.122.0005.02.000005	Manutenção do Gabinete do Prefeito, Vice-Prefeito	905.867,42	0,00	905.867,42
04.122.0010	PLANEJAMENTO E CONTROLE	110.545,30	0,00	110.545,30
04.122.0010.02.000011	Manutenção da Secretaria do Planejamento	110.545,30	0,00	110.545,30
04.122.0015	ADMINISTRAÇÃO GERAL E FINANCEIRA	3.553.185,39	3.812,17	3.556.997,56
04.122.0015.02.000006	Manutenção dos serviços gerais da administração	3.553.185,39	3.812,17	3.556.997,56
04.122.0020	CONTROLE INTERNO	39.634,15	0,00	39.634,15
04.122.0020.02.000007	Manutenção do Sistema de Controle Interno	39.634,15	0,00	39.634,15
04.122.0030	ADMINISTRAÇÃO INFORMATIZADA	65.446,11	0,00	65.446,11
04.122.0030.02.000008	Manutenção e ampliação dos sistemas de informática	65.446,11	0,00	65.446,11
04.122.0035	FORTALECIMENTO DO MUNICIPALISMO	225.344,40	0,00	225.344,40
04.122.0035.02.000009	Contribuição a entidades municipalistas	225.344,40	0,00	225.344,40
04.122.0045	AÇÃO RURAL (PAR)	858.628,11	0,00	858.628,11
04.122.0045.02.000012	Manutenção da Secretaria da Agricultura e Meio Amb	858.628,11	0,00	858.628,11
04.122.0055	DESENVOLVIMENTO ECONOMICO	189.536,16	0,00	189.536,16
04.122.0055.01.000017	Execução de infraestrutura do Condomínio Empresarial	2.504,50	0,00	2.504,50
04.122.0055.02.000025	Manutenção da Secretaria de Desenvolvimento Econôm	187.031,66	0,00	187.031,66
04.122.0065	ENSINO FUNDAMENTAL	1.716.052,39	0,00	1.716.052,39
04.122.0065.02.000031	Manutenção da Secretaria da Educação, Cultura e Es	1.716.052,39	0,00	1.716.052,39
04.122.0120	DESENVOLVIMENTO URBANO	265.533,29	0,00	265.533,29
04.122.0120.02.000061	Manutenção da Secretaria de Infraestrutura	265.533,29	0,00	265.533,29
04.122.0150	VIDA E SAÚDE	440.008,94	0,00	440.008,94
04.122.0150.02.000074	Manutenção da Secretaria da Saúde e Desenvolvement	440.008,94	0,00	440.008,94
04.122.0165	ÁGUA POTÁVEL E SANEAMENTO	0,00	1.670.959,75	1.670.959,75
04.122.0165.01.000083	Ampliação e reforma da sede administrativa. (Simae)	0,00	451.019,39	451.019,39
04.122.0165.01.000084	Aquisição de bens móveis (Simae)	0,00	27.816,35	27.816,35
04.122.0165.02.000091	Manutenção administrativa dos sistemas de Agua e	0,00	1.192.124,01	1.192.124,01
06	Segurança Pública	229.590,43	657.987,46	887.577,89
06.181	Policciamento	229.590,43	0,00	229.590,43
06.181.0190	SEGURANÇA DO CIDAÇÃO	229.590,43	0,00	229.590,43
06.181.0190.02.000117	Manutenção do convênio com a Polícia Civil.	64.086,05	0,00	64.086,05
06.181.0190.02.000118	Manutenção do convênio de trânsito com a SESPDP.	54.686,64	0,00	54.686,64
06.181.0190.02.000119	Manutenção do convênio com a Polícia Militar para	110.817,74	0,00	110.817,74
06.182	Defesa Civil	0,00	657.987,46	657.987,46
06.182.0190	SEGURANÇA DO CIDAÇÃO	0,00	657.987,46	657.987,46
06.182.0190.01.000082	Aquisição de viaturas e equipamentos.	0,00	199.382,10	199.382,10



Anexo 8 - Consolidado

Município de CAPINZAL

Competência: 2015

Código	Especificação	Ordinário	Vinculado	Total
06.182.0190.01.000100	Ampliação das instalações da sede dos Bombeiros.	0,00	17.282,65	17.282,65
06.182.0190.02.000120	Manutenção da Coordenadoria Municipal de Defesa Ci	0,00	86.366,44	86.366,44
06.182.0190.02.000121	Manutenção do Corpo de Bombeiros.	0,00	328.019,71	328.019,71
06.182.0190.02.000122	Manutenção das instalações da sede do Corpo de Bom	0,00	26.936,56	26.936,56
08	Assistência Social	527.574,14	332.627,38	860.201,52
08.241	Assistência ao Idoso	17.890,53	0,00	17.890,53
08.241.0170	VALORIZAÇÃO DA TERCEIRA IDADE - SERVIÇO	17.890,53	0,00	17.890,53
08.241.0170.02.000095	Atendimento social aos idosos.	15.838,06	0,00	15.838,06
08.241.0170.02.000096	Manutenção do Centro de Convivência da Terceira Id	2.052,47	0,00	2.052,47
08.243	Assistência à Criança e ao Adolescente	407.206,42	187.117,61	594.324,03
08.243.0175	REDE DE PROTEÇÃO A CRIANÇA E AO ADOLESCENTE	400.349,47	187.117,61	587.467,08
08.243.0175.02.000097	Manutenção do Conselho Tutelar.	148.701,84	0,00	148.701,84
08.243.0175.02.000098	Assistência à criança e ao adolescente.	844,50	0,00	844,50
08.243.0175.02.000100	Manutenção do Abrigo	215.654,40	32.290,03	247.944,43
08.243.0175.02.000101	Manutenção dos Serviços de convivência e fortalec	1.665,60	132.196,60	133.862,20
08.243.0175.02.000102	Transferência de recursos financeiros a APAE (pro	0,00	22.630,98	22.630,98
08.243.0175.02.000109	Assistência à criança e ao adolescente.	23.719,84	0,00	23.719,84
08.243.0175.02.000111	Formação e capacitação de pessoal.	6.576,49	0,00	6.576,49
08.243.0175.02.000112	Divulgação dos direitos da criança e do Adolescent	3.186,80	0,00	3.186,80
08.243.0180	PREVENÇÃO E COMBATE AO USO DE DROGAS	6.856,95	0,00	6.856,95
08.243.0180.02.000113	Prevenção de dependências cruzadas.	6.856,95	0,00	6.856,95
08.244	Assistência Comunitária	102.477,19	145.509,77	247.986,96
08.244.0185	ASSISTÊNCIA COMUNITÁRIA - GESTÃO DA POLICIA	73.509,22	1.316,10	74.825,32
08.244.0185.02.000152	Concessão de benefícios eventuais à famílias e indivíduos em situação de vulnerabilidade social	73.509,22	1.316,10	74.825,32
08.244.0195	ATENÇÃO INTEGRAL A FAMÍLIA - PROTEÇÃO	28.967,97	144.193,67	173.161,64
08.244.0195.01.000076	Ampliação , adequação e manutenção do espaço físico do CRAS	28.417,59	0,00	28.417,59
08.244.0195.02.000103	Manutenção das atividades do Centro de Referência	550,38	38.623,46	39.173,84
08.244.0195.02.000104	Controle Social em atividades de informação para f	0,00	12.742,76	12.742,76
08.244.0195.02.000105	Manutenção do Centro de Referência Especializado d	0,00	85.512,29	85.512,29
08.244.0195.02.000106	Manutenção do IGD SUAS - Índice de Gestão Descentr	0,00	4.750,53	4.750,53
08.244.0195.02.000178	Manutenção Programa Promoção do Acesso ao Mundo do Trabalho - ACESSUAS Trabalho	0,00	2.564,63	2.564,63
10	Saúde	9.358.920,23	3.638.029,41	12.996.949,64
10.301	Atenção Básica	8.472.462,92	3.019.147,88	11.491.610,80
10.301.0150	VIDA E SAÚDE	8.452.521,84	2.281.023,02	10.733.544,86
10.301.0150.01.000067	Construção, ampliação e reaparelhamento de Unidade	137.952,62	342.045,96	479.998,58
10.301.0150.01.000143	Construção de Unidade de Saúde Central Lto João Batista	0,00	409.600,00	409.600,00
10.301.0150.01.000145	Constr. Unidade Básica Loteamento Vila Linderberg	0,00	326.400,00	326.400,00
10.301.0150.02.000075	Manutenção da Saúde Pública	8.314.569,22	1.202.977,06	9.517.546,28
10.301.0155	ESTRATÉGIA SAÚDE DA FAMÍLIA (ESF)	19.941,08	738.124,86	758.065,94
10.301.0155.02.000085	Manutenção da Estratégia Saúde da Família (ESF).	19.941,08	324.801,61	344.742,69
10.301.0155.02.000086	Manutenção do Programa de Agentes Comunitários de	0,00	413.323,25	413.323,25
10.302	Assistência Hospitalar e Ambulatorial	16.468,08	0,00	16.468,08
10.302.0150	VIDA E SAÚDE	16.468,08	0,00	16.468,08
10.302.0150.02.000081	Manutenção do laboratório da Unidade Central de Sa	16.468,08	0,00	16.468,08

Município de CAPINZAL
Competência: 2015

Código	Especificação	Ordinário	Vinculado	Total
10.303	Suporte Profilático e Terapêutico	724.272,26	219.867,38	944.139,64
10.303.0150	VIDA E SAÚDE	724.272,26	219.867,38	944.139,64
10.303.0150.02.000082	Manutenção da assistência farmacêutica.	724.272,26	219.867,38	944.139,64
10.304	Vigilância Sanitária	0,00	97.377,07	97.377,07
10.304.0150	VIDA E SAÚDE	0,00	97.377,07	97.377,07
10.304.0150.02.000083	Manutenção da vigilância sanitária.	0,00	97.377,07	97.377,07
10.305	Vigilância Epidemiológica	0,00	2.781,99	2.781,99
10.305.0150	VIDA E SAÚDE	0,00	2.781,99	2.781,99
10.305.0150.02.000084	Manutenção da vigilância epidemiológica.	0,00	2.781,99	2.781,99
10.306	Alimentação e Nutrição	145.716,97	298.855,09	444.572,06
10.306.0090	ALIMENTAÇÃO ESCOLAR	139.912,84	298.855,09	438.767,93
10.306.0090.02.000047	Manutenção da Merenda Escolar	139.912,84	298.855,09	438.767,93
10.306.0160	INFÂNCIA SAUDÁVEL	5.804,13	0,00	5.804,13
10.306.0160.02.000087	Alimentação a crianças de baixo peso.	5.804,13	0,00	5.804,13
12	Educação	5.883.106,09	12.612.900,65	18.496.006,74
12.361	Ensino Fundamental	5.447.508,47	9.631.203,18	15.078.711,65
12.361.0065	ENSINO FUNDAMENTAL	5.447.508,47	9.631.203,18	15.078.711,65
12.361.0065.01.000029	Construção e ampliação de ginásio de esportes junto as escolas	0,00	261.937,26	261.937,26
12.361.0065.02.000032	Manutenção do Ensino Fundamental	5.404.346,16	2.256.683,24	7.661.029,40
12.361.0065.02.000033	Manutenção dos profissionais da Educação Básica -	0,00	6.049.104,97	6.049.104,97
12.361.0065.02.000035	Aquisição de material didático-pedagógico	5.103,76	31.645,04	36.748,80
12.361.0065.02.000036	Const.Manut/conserv.e Ampl das Instal Físicas das Escolas	0,00	135.455,57	135.455,57
12.361.0065.02.000037	Aquisição e distribuição de material escolar	0,00	58.630,67	58.630,67
12.361.0065.02.000038	Manutenção do transporte escolar	38.058,55	824.093,75	862.152,30
12.361.0065.02.000160	Reforma e manutenção dos ginásios de esportes junto as escolas	0,00	13.652,68	13.652,68
12.362	Ensino Médio	21.719,40	0,00	21.719,40
12.362.0070	ENSINO MÉDIO	21.719,40	0,00	21.719,40
12.362.0070.02.000042	Assistência do educando do ensino médio profission	21.719,40	0,00	21.719,40
12.364	Ensino Superior	73.237,50	0,00	73.237,50
12.364.0075	ENSINO SUPERIOR	73.237,50	0,00	73.237,50
12.364.0075.02.000043	Auxílio no transporte escolar para o ensino superi	73.237,50	0,00	73.237,50
12.365	Educação Infantil	249.915,72	2.981.697,47	3.231.613,19
12.365.0060	EDUCAÇÃO INFANTIL	249.915,72	2.981.697,47	3.231.613,19
12.365.0060.01.000025	Construção, ampliação e adequação de creches.	0,00	82.486,41	82.486,41
12.365.0060.02.000029	Manutenção das creches e pré - escolas	214.516,02	2.853.715,06	3.068.231,08
12.365.0060.02.000030	Manutenção do Centro Municipal de Educação Infanti	28.279,70	45.496,00	73.775,70
12.365.0060.02.000135	Capacitação de profissionais da Educação Infantil.	7.120,00	0,00	7.120,00
12.366	Educação de Jovens e Adultos	725,00	0,00	725,00
12.366.0080	ANALFABETISMO ZERO	725,00	0,00	725,00
12.366.0080.02.000044	Manutenção da Educação de Jovens e Adultos	725,00	0,00	725,00
12.367	Educação Especial	90.000,00	0,00	90.000,00
12.367.0085	EDUCAÇÃO ESPECIAL	90.000,00	0,00	90.000,00
12.367.0085.02.000046	Transferência de recursos financeiros para escolas	90.000,00	0,00	90.000,00
13	Cultura	457.836,21	0,00	457.836,21

Município de CAPINZAL

Competência: 2015

Código	Especificação	Ordinário	Vinculado	Total
13.392	Difusão Cultural	457.836,21	0,00	457.836,21
13.392.0095	RAIZES CULTURAIS	457.836,21	0,00	457.836,21
13.392.0095.02.000049	Manutenção das atividades da cultura	305.380,19	0,00	305.380,19
13.392.0095.02.000050	Manutenção da Biblioteca Municipal	3.789,29	0,00	3.789,29
13.392.0095.02.000051	Manutenção da Escola Municipal de Música	1.918,44	0,00	1.918,44
13.392.0095.02.000052	Auxílio financeiro a entidades culturais	7.880,00	0,00	7.880,00
13.392.0095.02.000053	Manutenção do Centro Educacional	56.610,22	0,00	56.610,22
13.392.0095.02.000143	Eventos anuais da Cultura	82.258,07	0,00	82.258,07
15	Urbanismo	6.459.683,60	2.595.385,07	9.055.068,67
15.451	Infra-Estrutura Urbana	441.352,78	360.984,37	802.337,15
15.451.0110	DESENVOLVIMENTO COMUNITÁRIO	82.195,00	0,00	82.195,00
15.451.0110.01.000041	Construção e ampliação de centros comunitários.	56.100,00	0,00	56.100,00
15.451.0110.02.000058	Manutenção de Centros Comunitários	26.095,00	0,00	26.095,00
15.451.0115	PARQUES DE LAZER	156.455,56	0,00	156.455,56
15.451.0115.01.000042	Construção, Ampliação e reestruturação das áreas de lazer	62.166,53	0,00	62.166,53
15.451.0115.02.000059	Manutenção de praças urbanas	49.858,24	0,00	49.858,24
15.451.0115.02.000060	Revitalização e manutenção da Área de Lazer Dr. Ar	44.430,79	0,00	44.430,79
15.451.0120	DESENVOLVIMENTO URBANO	202.702,22	360.984,37	563.686,59
15.451.0120.01.000044	Apoio à melhoria das Condições de Habitabilidade de Assent. Precários	202.702,22	360.984,37	563.686,59
15.452	Serviços Urbanos	5.123.586,03	2.234.400,70	7.357.986,73
15.452.0120	DESENVOLVIMENTO URBANO	3.935.830,90	932.213,52	4.868.044,42
15.452.0120.01.000045	Pavimentação asfáltica de vias públicas	0,00	756.117,39	756.117,39
15.452.0120.01.000047	Construção e revitalização de passeios públicos padronizados	0,00	135.679,59	135.679,59
15.452.0120.02.000062	Manutenção dos serviços urbanos	3.935.830,90	40.416,54	3.976.247,44
15.452.0125	TRÂNSITO SEGURO	94.603,13	0,00	94.603,13
15.452.0125.01.000051	Construção de abrigos para passageiros.	14.275,70	0,00	14.275,70
15.452.0125.02.000064	Sinalização de vias públicas	80.327,43	0,00	80.327,43
15.452.0130	SERVIÇOS DE UTILIDADE PÚBLICA	1.093.152,00	1.302.187,18	2.395.339,18
15.452.0130.02.000065	Manutenção dos serviços de coleta e destino final	1.093.152,00	0,00	1.093.152,00
15.452.0130.02.000068	Manutenção e ampliação do sistema de iluminação pública	0,00	1.302.187,18	1.302.187,18
15.453	Transportes Coletivos Urbanos	894.744,79	0,00	894.744,79
15.453.0135	TRANSPORTES URBANOS E TERMINAIS RODOVIÁRIOS	894.744,79	0,00	894.744,79
15.453.0135.02.000069	Manutenção do sistema de Transporte Coletivo de Pa	894.744,79	0,00	894.744,79
16	Habitação	31.564,04	7.014,57	38.578,61
16.482	Habitação Urbana	31.564,04	7.014,57	38.578,61
16.482.0140	HABITAÇÃO POPULAR	31.564,04	7.014,57	38.578,61
16.482.0140.02.000070	Reforma de unidades habitacionais	31.564,04	7.014,57	38.578,61
17	Saneamento	5.089,86	5.276.809,46	5.281.899,32
17.512	Saneamento Básico Urbano	5.089,86	5.276.809,46	5.281.899,32
17.512.0165	ÁGUA POTÁVEL E SANEAMENTO	5.089,86	5.255.887,02	5.260.976,88
17.512.0165.01.000085	Ampliação e automação da Estação de tratamento de Água	0,00	94.296,78	94.296,78
17.512.0165.01.000086	Construção e ampliação de Bens Imóveis de Natureza	0,00	75.521,84	75.521,84
17.512.0165.01.000088	Implantação redes e adutoras de água. (Simae)	0,00	404.320,72	404.320,72
17.512.0165.01.000089	Implantação de redes de esgoto (Simae)	0,00	379.850,46	379.850,46

Município de CAPINZAL

Competência: 2015

Código	Especificação	Ordinário	Vinculado	Total
17.512.0165.01.000091	Ampliação e manutenção sistema de macro e micro medidores	0,00	125.738,99	125.738,99
17.512.0165.01.000093	Aquisição e substituição de conjunto moto-bomba (SIMAE)	0,00	47.146,38	47.146,38
17.512.0165.01.000094	Aquisição de veículos. (Simae)	0,00	88.995,66	88.995,66
17.512.0165.01.000095	Aquisição de equipamentos(Simae)	0,00	3.914,14	3.914,14
17.512.0165.01.000141	Adequação do Laboratório Regional do CISAM - Meio	5.089,86	768.927,88	774.017,74
17.512.0165.02.000092	Manutenção e operação técnica do sistema de água	0,00	3.248.394,38	3.248.394,38
17.512.0165.02.000093	Transferências a consórcios públicos CISAM Meio Oe	0,00	18.779,79	18.779,79
17.512.xxxx	*** Programa não identificado ***	0,00	20.922,44	20.922,44
17.512.xxxx.02.000179	Manutenção Serviços Regulação Consórcio Público	0,00	20.922,44	20.922,44
18	Gestão Ambiental	12.996,55	0,00	12.996,55
18.541	Preservação e Conservação Ambiental	3.553,55	0,00	3.553,55
18.541.0050	PROTEÇÃO DO MEIO AMBIENTE	3.553,55	0,00	3.553,55
18.541.0050.02.000021	Manutenção, ampliação e reestruturação do Horto FI	410,50	0,00	410,50
18.541.0050.02.000022	Manutenção, ampliação e reestruturação do Centro d	2.443,05	0,00	2.443,05
18.541.0050.02.000130	Apoio a realização de encontros, seminários e even	700,00	0,00	700,00
18.543	Recuperação de Áreas Degradadas	6.365,00	0,00	6.365,00
18.543.0050	PROTEÇÃO DO MEIO AMBIENTE	6.365,00	0,00	6.365,00
18.543.0050.02.000023	Recuperação de áreas degradadas	6.365,00	0,00	6.365,00
18.544	Recursos Hídricos	3.078,00	0,00	3.078,00
18.544.0050	PROTEÇÃO DO MEIO AMBIENTE	3.078,00	0,00	3.078,00
18.544.0050.02.000024	Proteção de fontes naturais	3.078,00	0,00	3.078,00
20	Agricultura	859.483,98	0,00	859.483,98
20.304	Vigilância Sanitária	46.293,20	0,00	46.293,20
20.304.0045	AÇÃO RURAL (PAR)	46.293,20	0,00	46.293,20
20.304.0045.02.000129	Aquisição de larvicida biológico.	46.293,20	0,00	46.293,20
20.601	Promoção da Produção Vegetal	719.573,66	0,00	719.573,66
20.601.0045	AÇÃO RURAL (PAR)	719.573,66	0,00	719.573,66
20.601.0045.02.000013	Manutenção de Patrulhas mecanizadas	664.843,25	0,00	664.843,25
20.601.0045.02.000017	Assistencia ao produtor rural e manutenção dos ser	35.810,41	0,00	35.810,41
20.601.0045.02.000137	Aquisição de sementes e adubo orgânico para subsidiar os agricultores	18.920,00	0,00	18.920,00
20.602	Promoção da Produção Animal	7.885,20	0,00	7.885,20
20.602.0045	AÇÃO RURAL (PAR)	7.885,20	0,00	7.885,20
20.602.0045.02.000015	Melhoramento genético do rebanho bovino	7.885,20	0,00	7.885,20
20.604	Defesa Sanitária Animal	44.888,91	0,00	44.888,91
20.604.0045	AÇÃO RURAL (PAR)	44.888,91	0,00	44.888,91
20.604.0045.02.000016	Manutenção do Serviço de Inspeção Municipal (SIM)	44.888,91	0,00	44.888,91
20.606	Extensão Rural	40.843,01	0,00	40.843,01
20.606.0045	AÇÃO RURAL (PAR)	40.843,01	0,00	40.843,01
20.606.0045.02.000018	Manutenção do convênio com a EPAGRI	20.000,00	0,00	20.000,00
20.606.0045.02.000020	Apoio à realização de encontros, seminários e even	20.843,01	0,00	20.843,01
23	Comércio e Serviços	299.582,08	50.000,00	349.582,08
23.691	Promoção Comercial	84.797,32	0,00	84.797,32
23.691.0055	DESENVOLVIMENTO ECONOMICO	84.797,32	0,00	84.797,32
23.691.0055.01.000018	Ampliação e reestruturação do Parque de Exposições Domingos Pellizaro	2.010,93	0,00	2.010,93

Município de CAPINZAL

Competência: 2015

Código	Especificação	Ordinário	Vinculado	Total
23.691.0055.02.000026	Apoio a capacitação profissional	17.880,00	0,00	17.880,00
23.691.0055.02.000027	Manutenção do Parque de Exposições Domingos Pelizz	64.906,39	0,00	64.906,39
23.695	Turismo	214.784,76	50.000,00	264.784,76
23.695.0055	DESENVOLVIMENTO ECONOMICO	214.784,76	50.000,00	264.784,76
23.695.0055.02.000028	Promoção de feiras e eventos	214.109,76	50.000,00	264.109,76
23.695.0055.02.000131	Apoio e incentivo ao Turismo Rural.	675,00	0,00	675,00
24	Comunicações	15.770,59	0,00	15.770,59
24.722	Telecomunicações	15.770,59	0,00	15.770,59
24.722.0040	COMUNICAÇÃO SOCIAL	15.770,59	0,00	15.770,59
24.722.0040.02.000010	Manutenção das repetidoras de sinais de TV	15.770,59	0,00	15.770,59
26	Transporte	806.775,61	0,00	806.775,61
26.782	Transporte Rodoviário	806.775,61	0,00	806.775,61
26.782.0135	TRANSPORTES URBANOS E TERMINAIS RODOVIÁRIOS	12.744,62	0,00	12.744,62
26.782.0135.01.000054	Ampliação e reforma do Terminal rodoviário de passageiros	12.744,62	0,00	12.744,62
26.782.0145	ESTRADAS VICINAIS	794.030,99	0,00	794.030,99
26.782.0145.01.000015	Pavimentação de Estradas Vicinais	2.458,18	0,00	2.458,18
26.782.0145.02.000071	Manutenção das estradas vicinais	764.772,81	0,00	764.772,81
26.782.0145.02.000073	Locação de equipamentos rodoviários	26.800,00	0,00	26.800,00
27	Desporto e Lazer	392.031,64	720.575,58	1.112.607,22
27.812	Desporto Comunitário	392.031,64	720.575,58	1.112.607,22
27.812.0100	ESPORTE E AÇÃO	392.031,64	720.575,58	1.112.607,22
27.812.0100.01.000036	Construção de quadras esportivas.	0,00	251.949,44	251.949,44
27.812.0100.01.000037	Construção e adequação de campos de futebol.	15.786,97	246.875,00	262.661,97
27.812.0100.02.000055	Reforma no Ginásio de Esportes Dileto Bertaiolli	42.075,86	221.751,14	263.827,00
27.812.0100.02.000056	Manutenção dos ginásios esportivos	82.794,79	0,00	82.794,79
27.812.0100.02.000057	Manutenção do desporto municipal	251.374,02	0,00	251.374,02
28	Encargos Especiais	2.705.894,91	60.536,29	2.766.431,20
28.122	Administração Geral	2.705.894,91	60.536,29	2.766.431,20
28.122.0000	ENCARGOS GERAIS, DÍVIDA PÚBLICA, PREVIDÊNCIA A INATIVOS E PENSIONISTAS	2.705.894,91	0,00	2.705.894,91
28.122.0000.02.000123	Pagamento de inativos e pensionistas.	804.920,76	0,00	804.920,76
28.122.0000.02.000165	Contribuição ao PASEP	622.941,99	0,00	622.941,99
28.122.0000.02.000166	Amortização da dívida fundada interna.	1.115.128,38	0,00	1.115.128,38
28.122.0000.02.000168	Pagamento de precatórios	162.903,78	0,00	162.903,78
28.122.0165	ÁGUA POTÁVEL E SANEAMENTO	0,00	60.536,29	60.536,29
28.122.0165.02.000094	Contribuição ao PASEP.	0,00	60.536,29	60.536,29
	Total Geral	37.843.241,55	27.626.637,79	65.469.879,34

Município de CAPINZAL
Competência: 2015

Unidade Orçamentária / Função de Governo	Legislativa	Judiciária	Essencial à Justiça	Administração	Defesa Nacional	Segurança Pública
01001 - CAMARA MUNICIPAL DE VEREADORES	1.427.559,93					
02001 - GABINETE DO PREFEITO E VICE PREFEITO				905.867,42		
03001 - SECRETARIA DA ADMINISTRACAO E FINANÇAS				3.887.422,22		
03002 - ENCARGOS GERAIS DA ADMINISTRACAO						315.956,87
04001 - SECRETARIA DA AGRICULTURA E MEIO AMBIENTE				858.628,11		
05001 - SECRETARIA DA EDUCACAO, CULTURA E ESPORTES				1.716.052,39		
05002 - DIRETORIA DE CULTURA						
05003 - ESPORTES						
06001 - SECRETARIA DE INFRAESTRUTURA				265.533,29		
07001 - SECRETARIA DA SAUDE E DESENVOLVIMENTO SOCIAL				440.008,94		
08001 - FUNDO MUNICIPAL DE SAUDE						
09001 - FUNDO DA CRIANCA E DO ADOLESCENTE						
10001 - FUNDO MUNICIPAL DE ASSISTENCIA SOCIAL						
11001 - FUMREBOM						571.621,02
12001 - FUNDACAO MUNICIPAL DE ESPORTES						
13001 - SERVIÇO INTERMUNICIPAL DE AGUA E ESGOTO				1.670.959,75		
14001 - FUNDO MUNICIPAL DE HABITACAO						
15001 - FUNDO MUNICIPAL DO MEIO AMBIENTE						
16001 - SECRETARIA DE PLANEJAMENTO				110.545,30		
17001 - SECRETARIA DE DESENVOLVIMENTO ECONOMICO				189.536,16		
99099 - RESERVA DE CONTIGENCIA						
Total:	1.427.559,93			10.044.553,58		887.577,89

Unidade Orçamentária / Função de Governo	Relações Exteriores	Assistência Social	Previdência Social	Saúde	Trabalho	Educação
01001 - CAMARA MUNICIPAL DE VEREADORES						
02001 - GABINETE DO PREFEITO E VICE PREFEITO						
03001 - SECRETARIA DA ADMINISTRACAO E FINANÇAS						
03002 - ENCARGOS GERAIS DA ADMINISTRACAO						
04001 - SECRETARIA DA AGRICULTURA E MEIO AMBIENTE						
05001 - SECRETARIA DA EDUCACAO, CULTURA E ESPORTES				438.767,93		18.496.006,74
05002 - DIRETORIA DE CULTURA						
05003 - ESPORTES						
06001 - SECRETARIA DE INFRAESTRUTURA						
07001 - SECRETARIA DA SAUDE E DESENVOLVIMENTO SOCIAL		148.701,84		479.998,58		
08001 - FUNDO MUNICIPAL DE SAUDE				12.078.183,13		
09001 - FUNDO DA CRIANCA E DO ADOLESCENTE		40.340,08				
10001 - FUNDO MUNICIPAL DE ASSISTENCIA SOCIAL		671.159,60				
11001 - FUMREBOM						
12001 - FUNDACAO MUNICIPAL DE ESPORTES						
13001 - SERVIÇO INTERMUNICIPAL DE AGUA E ESGOTO						

Município de CAPINZAL
Competência: 2015

Unidade Orçamentária / Função de Governo	Relações Exteriores	Assistência Social	Previdência Social	Saúde	Trabalho	Educação
14001 - FUNDO MUNICIPAL DE HABITACAO						
15001 - FUNDO MUNICIPAL DO MEIO AMBIENTE						
16001 - SECRETARIA DE PLANEJAMENTO						
17001 - SECRETARIA DE DESENVOLVIMENTO ECONOMICO						
99099 - RESERVA DE CONTIGENCIA						
Total:		860.201,52		12.996.949,64		18.496.006,74

Unidade Orçamentária / Função de Governo	Cultura	Direitos da Cidadania	Urbanismo	Habitação	Saneamento	Gestão Ambiental
01001 - CAMARA MUNICIPAL DE VEREADORES						
02001 - GABINETE DO PREFEITO E VICE PREFEITO						
03001 - SECRETARIA DA ADMINISTRACAO E FINANÇAS						
03002 - ENCARGOS GERAIS DA ADMINISTRACAO						
04001 - SECRETARIA DA AGRICULTURA E MEIO AMBIENTE						
05001 - SECRETARIA DA EDUCACAO, CULTURA E ESPORTES						
05002 - DIRETORIA DE CULTURA	457.836,21					
05003 - ESPORTES						
06001 - SECRETARIA DE INFRAESTRUTURA			9.055.068,67			
07001 - SECRETARIA DA SAUDE E DESENVOLVIMENTO SOCIAL					774.017,74	
08001 - FUNDO MUNICIPAL DE SAUDE						
09001 - FUNDO DA CRIANCA E DO ADOLESCENTE						
10001 - FUNDO MUNICIPAL DE ASSISTENCIA SOCIAL						
11001 - FUMREBOM						
12001 - FUNDACAO MUNICIPAL DE ESPORTES						
13001 - SERVIÇO INTERMUNICIPAL DE AGUA E ESGOTO					4.507.881,58	
14001 - FUNDO MUNICIPAL DE HABITACAO				38.578,61		
15001 - FUNDO MUNICIPAL DO MEIO AMBIENTE						12.996,55
16001 - SECRETARIA DE PLANEJAMENTO						
17001 - SECRETARIA DE DESENVOLVIMENTO ECONOMICO						
99099 - RESERVA DE CONTIGENCIA						
Total:	457.836,21		9.055.068,67	38.578,61	5.281.899,32	12.996,55

Unidade Orçamentária / Função de Governo	Ciência e Tecnologia	Agricultura	Organização Agrária	Indústria	Comércio e Serviços	Comunicações
01001 - CAMARA MUNICIPAL DE VEREADORES						
02001 - GABINETE DO PREFEITO E VICE PREFEITO						
03001 - SECRETARIA DA ADMINISTRACAO E FINANÇAS						15.770,59
03002 - ENCARGOS GERAIS DA ADMINISTRACAO						
04001 - SECRETARIA DA AGRICULTURA E MEIO AMBIENTE		859.483,98				
05001 - SECRETARIA DA EDUCACAO, CULTURA E ESPORTES						
05002 - DIRETORIA DE CULTURA						

Município de CAPINZAL
Competência: 2015

Unidade Orçamentária / Função de Governo	Ciência e Tecnologia	Agricultura	Organização Agrária	Indústria	Comércio e Serviços	Comunicações
05003 - ESPORTES						
06001 - SECRETARIA DE INFRAESTRUTURA						
07001 - SECRETARIA DA SAUDE E DESENVOLVIMENTO SOCIAL						
08001 - FUNDO MUNICIPAL DE SAUDE						
09001 - FUNDO DA CRIANCA E DO ADOLESCENTE						
10001 - FUNDO MUNICIPAL DE ASSISTENCIA SOCIAL						
11001 - FUMREBOM						
12001 - FUNDACAO MUNICIPAL DE ESPORTES						
13001 - SERVIÇO INTERMUNICIPAL DE AGUA E ESGOTO						
14001 - FUNDO MUNICIPAL DE HABITACAO						
15001 - FUNDO MUNICIPAL DO MEIO AMBIENTE						
16001 - SECRETARIA DE PLANEJAMENTO						
17001 - SECRETARIA DE DESENVOLVIMENTO ECONOMICO					349.582,08	
99099 - RESERVA DE CONTIGENCIA						
Total:		859.483,98			349.582,08	15.770,59

Unidade Orçamentária / Função de Governo	Energia	Transporte	Desporto e Lazer	Encargos Especiais	Reserva Contingência	Total
01001 - CAMARA MUNICIPAL DE VEREADORES						1.427.559,93
02001 - GABINETE DO PREFEITO E VICE PREFEITO						905.867,42
03001 - SECRETARIA DA ADMINISTRACAO E FINANÇAS						3.903.192,81
03002 - ENCARGOS GERAIS DA ADMINISTRACAO				2.705.894,91		3.021.851,78
04001 - SECRETARIA DA AGRICULTURA E MEIO AMBIENTE						1.718.112,09
05001 - SECRETARIA DA EDUCACAO, CULTURA E ESPORTES						20.650.827,06
05002 - DIRETORIA DE CULTURA						457.836,21
05003 - ESPORTES			861.233,20			861.233,20
06001 - SECRETARIA DE INFRAESTRUTURA		806.775,61				10.127.377,57
07001 - SECRETARIA DA SAUDE E DESENVOLVIMENTO SOCIAL						1.842.727,10
08001 - FUNDO MUNICIPAL DE SAUDE						12.078.183,13
09001 - FUNDO DA CRIANCA E DO ADOLESCENTE						40.340,08
10001 - FUNDO MUNICIPAL DE ASSISTENCIA SOCIAL						671.159,60
11001 - FUMREBOM						571.621,02
12001 - FUNDACAO MUNICIPAL DE ESPORTES			251.374,02			251.374,02
13001 - SERVIÇO INTERMUNICIPAL DE AGUA E ESGOTO				60.536,29		6.239.377,62
14001 - FUNDO MUNICIPAL DE HABITACAO						38.578,61
15001 - FUNDO MUNICIPAL DO MEIO AMBIENTE						12.996,55
16001 - SECRETARIA DE PLANEJAMENTO						110.545,30
17001 - SECRETARIA DE DESENVOLVIMENTO ECONOMICO						539.118,24
99099 - RESERVA DE CONTIGENCIA						
Total:		806.775,61	1.112.607,22	2.766.431,20		65.469.879,34

Comparativo da Receita Orçada com a Arrecadada - Anexo 10

Município de CAPINZAL

Competência: 2015

Código	Especificação	Orçada	Arrecadada	Diferença	
				Para Mais	Para Menos
	RECEITAS	89.684.261,33	70.908.532,92	0,00	18.775.728,41
1000000	Receitas Correntes	86.987.626,33	70.356.532,92	0,00	16.631.093,41
1100000	Receita Tributária	7.214.610,14	5.810.001,06	0,00	1.404.609,08
1110000	Impostos	5.855.196,46	5.489.199,71	0,00	365.996,75
1112000	Impostos sobre o Patrimônio e a Renda	3.843.738,46	3.396.255,64	0,00	447.482,82
1112020	Imposto sobre a Propriedade Predial e Territorial Urbana	1.423.261,44	1.408.508,89	0,00	14.752,55
	Recursos Ordinários	853.956,86	845.104,35	0,00	8.852,51
	Receitas de Impostos e Transf de Impostos: Educação	355.815,36	352.126,83	0,00	3.688,53
	Receitas de Impostos e Transf de impostos: Saúde	213.489,22	211.277,71	0,00	2.211,51
11120431	Imposto de Renda Retido nas Fontes sobre os Rendimentos do Trabalho	924.842,02	954.782,34	29.940,32	0,00
	Recursos Ordinários	512.383,29	603.252,55	90.869,26	0,00
	Receitas de Impostos e Transf de Impostos: Educação	195.616,20	219.706,13	24.089,93	0,00
	Receitas de Impostos e Transf de impostos: Saúde	216.842,53	131.823,66	0,00	85.018,87
11120434	Imposto de Renda Retido nas Fontes sobre Outros Rendimentos	189.876,00	56.633,89	0,00	133.242,11
	Recursos Ordinários	98.925,60	33.980,32	0,00	64.945,28
	Receitas de Impostos e Transf de Impostos: Educação	41.219,00	14.158,47	0,00	27.060,53
	Receitas de Impostos e Transf de impostos: Saúde	49.731,40	8.495,10	0,00	41.236,30
11120800	Imposto sobre Transmissão "Inter Vivos" de Bens Imóveis e de Direitos Reais sobre Imóveis	1.305.759,00	976.330,52	0,00	329.428,48
	Recursos Ordinários	783.455,40	585.797,99	0,00	197.657,41
	Receitas de Impostos e Transf de Impostos: Educação	326.439,75	244.082,41	0,00	82.357,34
	Receitas de Impostos e Transf de impostos: Saúde	195.863,85	146.450,12	0,00	49.413,73
11130000	Impostos sobre a Produção e a Circulação	2.011.458,00	2.092.944,07	81.486,07	0,00
11130500	Imposto sobre Serviços de Qualquer Natureza	2.011.458,00	2.092.944,07	81.486,07	0,00
11130501	Imposto sobre Serviços de Qualquer Natureza	2.011.458,00	2.092.944,07	81.486,07	0,00
	Recursos Ordinários	1.206.874,80	1.255.764,48	48.889,68	0,00
	Receitas de Impostos e Transf de Impostos: Educação	502.864,50	523.235,60	20.371,10	0,00
	Receitas de Impostos e Transf de impostos: Saúde	301.718,70	313.943,99	12.225,29	0,00
11200000	Taxas	345.283,00	320.801,35	0,00	24.481,65
11210000	Taxas pelo Exercício do Poder de Polícia	284.400,00	205.227,99	0,00	79.172,01
11212100	Taxa de Controle e Fiscalização Ambiental	500,00	0,00	0,00	500,00
	Recursos Ordinários	500,00	0,00	0,00	500,00
11212500	Taxa de Licença para Funcionamento de Estabelecimentos Comerciais, Indústrias e Prestadora de Serviço	283.900,00	205.227,99	0,00	78.672,01
	Recursos Ordinários	283.900,00	205.227,99	0,00	78.672,01
11220000	Taxas pela Prestação de Serviços	60.883,00	115.573,36	54.690,36	0,00
11229900	Outras Taxas pela Prestação de Serviços	60.883,00	115.573,36	54.690,36	0,00
	Recursos Ordinários	60.883,00	115.573,36	54.690,36	0,00
11300000	Contribuição de Melhoria	1.014.130,68	0,00	0,00	1.014.130,68
11300400	Contribuição de Melhoria para Pavimentação e Obras Complementares	1.014.130,68	0,00	0,00	1.014.130,68
	Recursos Ordinários	1.014.130,68	0,00	0,00	1.014.130,68
12000000	Receitas de Contribuições	991.920,00	1.146.828,72	154.908,72	0,00
12100000	Contribuições Sociais	13.920,00	0,00	0,00	13.920,00
12109900	Outras Contribuições Sociais	13.920,00	0,00	0,00	13.920,00
	Recursos Ordinários	13.920,00	0,00	0,00	13.920,00
12300000	Contribuição Para o Custeio do Serviço de Iluminação Pública	978.000,00	1.146.828,72	168.828,72	0,00

Comparativo da Receita Orçada com a Arrecadada - Anexo 10

Município de CAPINZAL

Competência: 2015

Código	Especificação	Orçada	Arrecadada	Diferença	
				Para Mais	Para Menos
	Contribuição para o Custeio dos Serviços de Iluminação Pública - COSIP	978.000,00	1.146.828,72	168.828,72	0,00
13000000	Receita Patrimonial	742.789,11	1.245.324,95	502.535,84	0,00
13100000	Receitas Imobiliárias	47.786,63	15.442,45	0,00	32.344,18
13110000	Aluguéis	38.468,63	15.442,45	0,00	23.026,18
	Recursos Ordinários	38.468,63	15.442,45	0,00	23.026,18
13190000	Outras Receitas Imobiliárias	9.318,00	0,00	0,00	9.318,00
	Recursos Ordinários	9.318,00	0,00	0,00	9.318,00
13200000	Receitas de Valores Mobiliários	685.354,52	1.140.059,24	454.704,72	0,00
13220000	Dividendos	1.364,51	0,00	0,00	1.364,51
	Recursos Ordinários	1.364,51	0,00	0,00	1.364,51
13250100	Remuneração de Depósitos de Recursos Vinculados	127.570,22	500.103,60	372.533,38	0,00
13250102	Receita de Remuneração de Depósitos Bancários de Recursos Vinculados – FUNDEB	22.000,00	54.587,85	32.587,85	0,00
	Transf. do FUNDEF/FUNDEB - (aplic. remuneração dos prof. do Magist. em efet. exercício na Ed. Bá)	0,00	32.752,72	32.752,72	0,00
	Transferências do FUNDEF/FUNDEB - (aplicação em outras despesas da Educação Básica)	0,00	21.835,13	21.835,13	0,00
	Transferências do Sistema Único de Saúde – SUS/União	22.000,00	0,00	0,00	22.000,00
13250103	Receita de Remuneração de Depósitos Bancários de Recursos Vinculados – Fundode Saúde	69.724,22	102.480,47	32.756,25	0,00
	Receitas de Impostos e Transf de impostos: Saúde	55.516,22	3.720,54	0,00	51.795,68
	Transferências de Convênios – União/Saúde	0,00	2.140,46	2.140,46	0,00
	Transferências do Sistema Único de Saúde – SUS/União	14.208,00	95.128,20	80.920,20	0,00
	Alienações de Bens destinados a Outros Programas	0,00	1.491,27	1.491,27	0,00
13250110	Receita de Remuneração de Depósitos Bancários de Recursos Vinculados – Fundo Nacional de Assistência	29.662,00	32.753,28	3.091,28	0,00
	Transferências de Convênios – União/Assistência Social	1.002,00	6.845,94	5.843,94	0,00
	Transferências do Sistema Único de Assistência Social – SUAS/União	21.360,00	25.907,34	4.547,34	0,00
	Transferências do Sistema Único de Saúde – SUS/União	7.300,00	0,00	0,00	7.300,00
13250199	Receita de Remuneração de Outros Depósitos Bancários de Recursos Vinculados	6.184,00	310.282,00	304.098,00	0,00
	Contribuição de Intervenção no Domínio Econômico - CIDE	0,00	470,03	470,03	0,00
	Contribuição para o Custeio dos Serviços de Iluminação Pública - COSIP	0,00	8.196,08	8.196,08	0,00
	Transferências de Convênios – União/Educação	0,00	23.327,27	23.327,27	0,00
	Transferências de Convênios – União/Saúde	0,00	18.742,96	18.742,96	0,00
	Transferências de Convênios – União/Outros (não relacionados à educação/saúde/assistência socia	0,00	203.358,30	203.358,30	0,00
	Salário-Educação	0,00	53.010,47	53.010,47	0,00
	Outras Transferências do Fundo Nacional de Desenvolvimento da Educação – FNDE (não repassadas p	0,00	3.176,89	3.176,89	0,00
	Transferências do Sistema Único de Saúde – SUS/União	6.184,00	0,00	0,00	6.184,00
13250200	Remuneração de Depósitos de Recursos não vinculados	555.600,41	639.955,64	84.355,23	0,00
13250299	Remuneração de Outros Depósitos de Recursos não vinculados	555.600,41	639.955,64	84.355,23	0,00
	Recursos Ordinários	555.600,41	639.268,73	83.668,32	0,00
	Alienações de Bens destinados a Outros Programas	0,00	686,91	686,91	0,00
13290000	Outras Receitas de Valores Mobiliários	819,38	0,00	0,00	819,38
	Recursos Ordinários	819,38	0,00	0,00	819,38
13300000	Receita de Concessões e Permissões	8.840,00	89.823,26	80.983,26	0,00
13390000	Outras Receitas de Concessões e Permissões	8.840,00	89.823,26	80.983,26	0,00
	Recursos Ordinários	8.840,00	89.823,26	80.983,26	0,00

Município de CAPINZAL

Competência: 2015

Código	Especificação	Orçada	Arrecadada	Diferença	
				Para Mais	Para Menos
13900000	Outras Receitas Patrimoniais	807,96	0,00	0,00	807,96
	Recursos Ordinários	807,96	0,00	0,00	807,96
14000000	Receita Agropecuária	191.077,43	170.516,19	0,00	20.561,24
14100000	Receita da Produção Vegetal	737,43	0,00	0,00	737,43
	Recursos Ordinários	737,43	0,00	0,00	737,43
14200000	Receita da Produção Animal e Derivados	820,00	0,00	0,00	820,00
	Recursos Ordinários	820,00	0,00	0,00	820,00
14900000	Outras Receitas Agropecuárias	189.520,00	170.516,19	0,00	19.003,81
	Recursos Ordinários	189.520,00	170.516,19	0,00	19.003,81
15000000	Receita Industrial	682,82	0,00	0,00	682,82
15200000	Receita da Indústria de Transformação	682,82	0,00	0,00	682,82
15209900	Outras Receitas da Indústria de Transformação	682,82	0,00	0,00	682,82
	Recursos Ordinários	682,82	0,00	0,00	682,82
16000000	Receita de Serviços	5.600.169,76	6.174.591,86	574.422,10	0,00
16000301	Serviços de Transporte Rodoviário	625.200,65	569.251,50	0,00	55.949,15
	Recursos Ordinários	625.200,65	569.251,50	0,00	55.949,15
16001301	Serviços de Inscrição em Concursos Públicos	13.130,00	0,00	0,00	13.130,00
	Recursos Ordinários	13.130,00	0,00	0,00	13.130,00
16001399	Outros Serviços Administrativos	18.497,74	3.022,65	0,00	15.475,09
	Recursos Ordinários	18.497,74	3.022,65	0,00	15.475,09
16001400	Serviços de Inspeção e Fiscalização	72.460,00	162.649,62	90.189,62	0,00
	Recursos Ordinários	72.460,00	162.649,62	90.189,62	0,00
16001700	Serviços Agropecuários	1.674,97	0,00	0,00	1.674,97
	Recursos Ordinários	1.674,97	0,00	0,00	1.674,97
16004100	Serviços de Captação, Adução, Tratamento, Reservação e Distribuição de Água	4.748.305,95	5.184.772,08	436.466,13	0,00
	Recursos Ordinários	4.748.305,95	5.184.772,08	436.466,13	0,00
16004200	Serviços de Coleta, Transporte, Tratamento e Destino Final de Esgotos	73.550,40	251.367,48	177.817,08	0,00
	Recursos Ordinários	73.550,40	251.367,48	177.817,08	0,00
16004500	Serviços de Preparação da Terra em Propriedades Particulares	44.669,86	0,00	0,00	44.669,86
	Recursos Ordinários	44.669,86	0,00	0,00	44.669,86
16009900	Outros Serviços	2.680,19	3.528,53	848,34	0,00
	Recursos Ordinários	2.680,19	3.528,53	848,34	0,00
17000000	Transferências Correntes	68.389.360,62	53.372.971,93	0,00	15.016.388,69
17200000	Transferências Intergovernamentais	66.279.678,94	49.975.317,24	0,00	16.304.361,70
17210000	Transferências da União	25.078.581,52	17.384.779,25	0,00	7.693.802,27
17210102	Cota-Parte do Fundo de Participação dos Municípios – Cota Mensal	19.197.570,34	11.782.529,79	0,00	7.415.040,55
	Recursos Ordinários	11.518.542,20	7.069.517,78	0,00	4.449.024,42
	Receitas de Impostos e Transf de Impostos: Educação	4.799.392,58	2.945.632,51	0,00	1.853.760,07
	Receitas de Impostos e Transf de impostos: Saúde	2.879.635,56	1.767.379,50	0,00	1.112.256,06
17210103	Cota-Parte do Fundo de Participação dos Municípios - 1% Cota entregue no mês de dezembro	0,00	656.108,32	656.108,32	0,00
	Recursos Ordinários	0,00	492.081,24	492.081,24	0,00
	Receitas de Impostos e Transf de Impostos: Educação	0,00	164.027,08	164.027,08	0,00
17210105	Cota-Parte do Imposto Sobre a Propriedade Territorial Rural	57.874,57	38.009,95	0,00	19.864,62
	Recursos Ordinários	34.724,74	22.805,97	0,00	11.918,77

Município de CAPINZAL

Competência: 2015

Código	Especificação	Orçada	Arrecadada	Diferença	
				Para Mais	Para Menos
	Receitas de Impostos e Transf de Impostos: Educação	14.468,64	9.502,49	0,00	4.966,15
	Receitas de Impostos e Transf de impostos: Saúde	8.681,19	5.701,49	0,00	2.979,70
17210113	Cota-Parte da Contribuição de Intervenção no Domínio Econômico	88.085,05	13.631,81	0,00	74.453,24
	Contribuição de Intervenção no Domínio Econômico - CIDE	88.085,05	13.631,81	0,00	74.453,24
17212211	Cota-parte da Compensação Financeira de Recursos Hídricos	1.009.003,00	1.166.712,23	157.709,23	0,00
	Recursos Ordinários	1.009.003,00	1.166.712,23	157.709,23	0,00
17212220	Cota-parte da Compensação Financeira de Recursos Minerais	84.445,00	43.293,93	0,00	41.151,07
	Recursos Ordinários	84.445,00	43.293,93	0,00	41.151,07
17212270	Cota-Parte do Fundo Especial do Petróleo - FEP	168.045,00	132.113,21	0,00	35.931,79
	Recursos Ordinários	168.045,00	132.113,21	0,00	35.931,79
17213300	Transferência de Recursos do Sistema Único de Saúde – SUS – Repasses Fundo aFundo	1.561.075,00	1.537.983,29	0,00	23.091,71
	Transferências do Sistema Único de Saúde – SUS/União	1.561.075,00	1.537.983,29	0,00	23.091,71
17213400	Transferências de Recursos do Fundo Nacional de Assistência Social - FNAS	479.319,18	248.535,18	0,00	230.784,00
	Transferências do Sistema Único de Assistência Social – SUAS/União	479.319,18	248.535,18	0,00	230.784,00
17213501	Transferências do Salário-Educação	1.228.744,00	1.271.540,57	42.796,57	0,00
	Salário-Educação	1.228.744,00	1.271.540,57	42.796,57	0,00
17213502	Transferências Diretas do FNDE referentes ao Programa Dinheiro Direto na Escola –PDDE	4.700,00	0,00	0,00	4.700,00
	Outras Transferências do Fundo Nacional de Desenvolvimento da Educação – FNDE (não repassadas p	4.700,00	0,00	0,00	4.700,00
17213503	Transferências Diretas do FNDE referentes ao Programa Nacional de AlimentaçãoEscolar – PNAE	566.016,00	284.492,00	0,00	281.524,00
	Outras Transferências do Fundo Nacional de Desenvolvimento da Educação – FNDE (não repassadas p	566.016,00	284.492,00	0,00	281.524,00
17213504	Transferências Diretas do FNDE referentes ao Programa Nacionalde Apoio ao Transporte do Escolar – PN	100.064,00	65.914,93	0,00	34.149,07
	Outras Transferências do Fundo Nacional de Desenvolvimento da Educação – FNDE (não repassadas p	100.064,00	65.914,93	0,00	34.149,07
17213600	Transferência Financeira do ICMS – Desoneração – L.C. Nº 87/96	93.170,87	79.807,32	0,00	13.363,55
	Recursos Ordinários	55.902,52	47.884,42	0,00	8.018,10
	Receitas de Impostos e Transf de Impostos: Educação	23.292,72	19.951,81	0,00	3.340,91
	Receitas de Impostos e Transf de impostos: Saúde	13.975,63	11.971,09	0,00	2.004,54
17219900	Outras Transferências da União	440.469,51	64.106,72	0,00	376.362,79
	Recursos Ordinários	440.469,51	64.106,72	0,00	376.362,79
17220000	Transferências dos Estados	29.927.441,42	22.341.944,44	0,00	7.585.496,98
17220101	Cota-Parte do ICMS	26.834.856,91	19.434.029,61	0,00	7.400.827,30
	Recursos Ordinários	16.100.914,15	11.660.417,69	0,00	4.440.496,46
	Receitas de Impostos e Transf de Impostos: Educação	6.708.714,23	4.858.507,46	0,00	1.850.206,77
	Receitas de Impostos e Transf de impostos: Saúde	4.025.228,53	2.915.104,46	0,00	1.110.124,07
17220102	Cota-Parte do IPVA	2.009.217,00	2.013.215,29	3.998,29	0,00
	Recursos Ordinários	1.205.530,20	1.207.929,13	2.398,93	0,00
	Receitas de Impostos e Transf de Impostos: Educação	502.304,25	503.303,85	999,60	0,00
	Receitas de Impostos e Transf de impostos: Saúde	301.382,55	301.982,31	599,76	0,00
17220104	Cota-Parte do IPI - Municípios	328.617,00	295.910,73	0,00	32.706,27
	Recursos Ordinários	197.170,20	177.546,41	0,00	19.623,79
	Receitas de Impostos e Transf de Impostos: Educação	82.154,25	73.977,70	0,00	8.176,55
	Receitas de Impostos e Transf de impostos: Saúde	49.292,55	44.386,62	0,00	4.905,93
17223300	Transferência de Recursos do Estado para Programas de Saúde – Repasse Fundo aFundo	754.750,51	598.788,81	0,00	155.961,70

Município de CAPINZAL

Competência: 2015

Código	Especificação	Orçada	Arrecadada	Diferença	
				Para Mais	Para Menos
	Transferências do Sistema Único de Saúde – SUS/União	754.750,51	598.788,81	0,00	155.961,70
17240000	Transferências Multigovernamentais	11.273.656,00	10.248.593,55	0,00	1.025.062,45
17240100	Transferência de Recursos do Fundo de Manutenção e Desenvolvimento da Educação Básica e de Valorizaç	11.273.656,00	10.248.593,55	0,00	1.025.062,45
	Transf. do FUNDEF/FUNDEB - (aplic. remuneração dos prof. do Magist. em efet exercício na Ed. Bá	6.764.193,60	6.247.785,43	0,00	516.408,17
	Transferências do FUNDEF/FUNDEB - (aplicação em outras despesas da Educação Básica)	4.509.462,40	4.000.808,12	0,00	508.654,28
17300000	Transferências de Instituições Privadas	20.340,00	19.190,67	0,00	1.149,33
	Recursos Ordinários	20.340,00	19.190,67	0,00	1.149,33
17500000	Transferências de Pessoas	4.225,00	0,00	0,00	4.225,00
	Recursos Ordinários	4.225,00	0,00	0,00	4.225,00
17600000	Transferências de Convênios	2.085.116,68	3.378.464,02	1.293.347,34	0,00
17610000	Transferências de Convênios da União e de Suas Entidades	1.684.038,64	2.118.536,86	434.498,22	0,00
17610100	Transferências de Convênios da União para o Sistema Único de Saúde – SUS	0,00	323.303,00	323.303,00	0,00
	Transferências de Convênios – União/Saúde	0,00	323.303,00	323.303,00	0,00
17610200	Transferências de Convênios da União Destinadas a Programas de Educação	0,00	319.139,12	319.139,12	0,00
	Transferências de Convênios – União/Educação	0,00	319.139,12	319.139,12	0,00
17619900	Outras Transferências de Convênios da União	1.684.038,64	1.476.094,74	0,00	207.943,90
	Transferências de Convênios – União/Outros (não relacionados à educação/saúde/assistência socia	1.684.038,64	1.476.094,74	0,00	207.943,90
17620100	Transferências de Convênio dos Estados para o Sistema Único de Saúde –	0,00	110.366,61	110.366,61	0,00
	Transferências de Convênios – União/Saúde	0,00	110.366,61	110.366,61	0,00
17620200	Transferências de Convênio dos Estados Destinadas a Programas de Educação	272.588,04	256.049,88	0,00	16.538,16
	Transferências de Convênios – União/Educação	272.588,04	256.049,88	0,00	16.538,16
17629900	Outras Transferências de Convênio dos Estados	128.490,00	893.510,67	765.020,67	0,00
	Transferências de Convênios – União/Assistência Social	128.490,00	26.073,66	0,00	102.416,34
	Transferências de Convênios – União/Outros (não relacionados à educação/saúde/assistência socia	0,00	867.437,01	867.437,01	0,00
19000000	Outras Receitas Correntes	3.857.016,45	2.436.298,21	0,00	1.420.718,24
19100000	Multas e Juros de Mora	532.642,21	497.960,89	0,00	34.681,32
19110000	Multas e Juros de Mora dos Tributos	132.717,45	107.787,14	0,00	24.930,31
19113800	Multas e Juros de Mora do Imposto sobre a Propriedade Predial e Territorial Urbana - IPTU	83.904,00	58.395,06	0,00	25.508,94
	Recursos Ordinários	50.342,40	35.035,74	0,00	15.306,66
	Receitas de Impostos e Transf de Impostos: Educação	20.976,00	14.598,49	0,00	6.377,51
	Receitas de Impostos e Transf de impostos: Saúde	12.585,60	8.760,83	0,00	3.824,77
19113900	Multas e Juros de Mora do Imposto sobre a Transmissão Inter-Vivos de Bens Imóveis - ITBI	13.800,00	432,67	0,00	13.367,33
	Recursos Ordinários	8.280,00	259,56	0,00	8.020,44
	Receitas de Impostos e Transf de Impostos: Educação	3.450,00	108,17	0,00	3.341,83
	Receitas de Impostos e Transf de impostos: Saúde	2.070,00	64,94	0,00	2.005,06
19114000	Multas e Juros de Mora do Imposto sobre Serviços de Qualquer Natureza - ISS	25.013,45	28.481,76	3.468,31	0,00
	Recursos Ordinários	15.008,07	17.087,71	2.079,64	0,00
	Receitas de Impostos e Transf de Impostos: Educação	6.253,36	7.119,86	866,50	0,00
	Receitas de Impostos e Transf de impostos: Saúde	3.752,02	4.274,19	522,17	0,00
19119800	Multas e Juros de Mora das Contribuições de Melhoria	8.000,00	0,00	0,00	8.000,00
	Recursos Ordinários	8.000,00	0,00	0,00	8.000,00
19119901	MULTAS E JUROS DE MORA DAS TAXAS	2.000,00	20.477,65	18.477,65	0,00
	Recursos Ordinários	2.000,00	20.477,65	18.477,65	0,00

Comparativo da Receita Orçada com a Arrecadada - Anexo 10

Município de CAPINZAL

Competência: 2015

Código	Especificação	Orçada	Arrecadada	Diferença	
				Para Mais	Para Menos
19150000	Multa e Juros de Mora da Dívida Ativa de Outras Receitas	3.554,94	6.434,80	2.879,86	0,00
19159901	Outras Multas e Juros de Mora da Dívida Ativa de Outras Receitas –Principal	3.554,94	6.434,80	2.879,86	0,00
	Recursos Ordinários	3.554,94	6.434,80	2.879,86	0,00
19189900	Outras Multas e Juros de Mora	100.000,00	29.909,38	0,00	70.090,62
	Recursos Ordinários	100.000,00	29.909,38	0,00	70.090,62
19190000	Multas de Outras Origens	296.369,82	353.829,57	57.459,75	0,00
19191500	Multas Previstas na Legislação de Trânsito	230.000,00	278.444,25	48.444,25	0,00
	Recursos Ordinários	230.000,00	278.444,25	48.444,25	0,00
19192700	Multas e Juros Previstos em Contratos	1.225,84	201,87	0,00	1.023,97
	Recursos Ordinários	1.225,84	201,87	0,00	1.023,97
19195000	Multas por Auto de Infração	2.000,00	18.778,80	16.778,80	0,00
	Recursos Ordinários	2.000,00	18.778,80	16.778,80	0,00
19199900	Outras Multas	63.143,98	56.404,65	0,00	6.739,33
	Recursos Ordinários	63.143,98	56.404,65	0,00	6.739,33
19200000	Indenizações e Restituições	168.156,25	74.039,72	0,00	94.116,53
19210000	Indenizações	70.951,82	41.851,93	0,00	29.099,89
19210600	Indenizações por Danos Causados ao Patrimônio Público	69.623,59	41.851,93	0,00	27.771,66
	Recursos Ordinários	69.623,59	41.851,93	0,00	27.771,66
19219900	Outras Indenizações	1.328,23	0,00	0,00	1.328,23
	Recursos Ordinários	1.328,23	0,00	0,00	1.328,23
19220000	Restituições	97.204,43	32.187,79	0,00	65.016,64
19220100	Restituições de Convênios	1.328,23	0,00	0,00	1.328,23
	Recursos Ordinários	1.328,23	0,00	0,00	1.328,23
19229900	Outras Restituições	95.876,20	32.187,79	0,00	63.688,41
	Recursos Ordinários	95.876,20	32.187,79	0,00	63.688,41
19300000	Receita da Dívida Ativa	849.152,43	524.621,56	0,00	324.530,87
19310000	Receita da Dívida Ativa Tributária	448.036,84	276.240,82	0,00	171.796,02
19311100	Receita da Dívida Ativa do Imposto sobre a Propriedade Predial e Territorial Urbana – IPTU	237.142,59	191.983,13	0,00	45.159,46
	Recursos Ordinários	142.285,55	115.188,98	0,00	27.096,57
	Receitas de Impostos e Transf de Impostos: Educação	59.285,65	47.995,42	0,00	11.290,23
	Receitas de Impostos e Transf de impostos: Saúde	35.571,39	28.798,73	0,00	6.772,66
19311200	Receita da Dívida Ativa do Imposto sobre a Transmissão Inter-Vivos de Bens Imóveis - ITBI	26.874,31	1.417,92	0,00	25.456,39
	Recursos Ordinários	16.124,59	850,74	0,00	15.273,85
	Receitas de Impostos e Transf de Impostos: Educação	6.718,58	354,48	0,00	6.364,10
	Receitas de Impostos e Transf de impostos: Saúde	4.031,14	212,70	0,00	3.818,44
19311300	Receita da Dívida Ativa do Imposto sobre Serviços de Qualquer Natureza – ISS	82.656,00	82.839,77	183,77	0,00
	Recursos Ordinários	49.593,60	49.703,10	109,50	0,00
	Receitas de Impostos e Transf de Impostos: Educação	20.664,00	20.709,54	45,54	0,00
	Receitas de Impostos e Transf de impostos: Saúde	12.398,40	12.427,13	28,73	0,00
19319800	Receita da Dívida Ativa das Contribuições de Melhoria.	50.550,81	0,00	0,00	50.550,81
	Recursos Ordinários	50.550,81	0,00	0,00	50.550,81
19319902	Parcelamentos - Receita da Dívida Ativa de Outros Tributos	50.813,13	0,00	0,00	50.813,13
	Recursos Ordinários	50.813,13	0,00	0,00	50.813,13
19320000	Receita da Dívida Ativa não tributária	401.115,59	248.380,74	0,00	152.734,85

Comparativo da Receita Orçada com a Arrecadada - Anexo 10

Município de CAPINZAL

Competência: 2015

Código	Especificação	Orçada	Arrecadada	Diferença	
				Para Mais	Para Menos
19329901	Receita da Dívida Ativa Não-Tributária de Outras Receitas –Principal	151.115,59	182.765,59	31.650,00	0,00
	Recursos Ordinários	151.115,59	182.765,59	31.650,00	0,00
19329902	Parcelamentos - Receita da Dívida Ativa Não-Tributária de Outras Receitas	250.000,00	65.615,15	0,00	184.384,85
	Recursos Ordinários	250.000,00	65.615,15	0,00	184.384,85
19900000	Receitas Diversas	2.307.065,56	1.339.676,04	0,00	967.389,52
19909900	Outras Receitas	2.307.065,56	1.339.676,04	0,00	967.389,52
	Recursos Ordinários	2.307.065,56	1.339.676,04	0,00	967.389,52
20000000	Receitas de Capital	2.696.635,00	552.000,00	0,00	2.144.635,00
21000000	Operações de Crédito	1.500.000,00	0,00	0,00	1.500.000,00
21100000	Operações de Crédito Internas	1.500.000,00	0,00	0,00	1.500.000,00
21140000	Operações de Crédito Internas Contratuais Relativas à Programas de Governo	1.500.000,00	0,00	0,00	1.500.000,00
21149900	Outras Operações de Crédito Internas Relativas à Programa de Governo	1.500.000,00	0,00	0,00	1.500.000,00
	Operações de Crédito Internas - Outros Programas	1.500.000,00	0,00	0,00	1.500.000,00
22000000	Alienação de Bens	134.235,00	0,00	0,00	134.235,00
22100000	Alienação de Bens Móveis	134.235,00	0,00	0,00	134.235,00
22190000	Alienação de Outros Bens Móveis	134.235,00	0,00	0,00	134.235,00
	Alienações de Bens destinados a Outros Programas	134.235,00	0,00	0,00	134.235,00
24000000	Transferências de Capital	1.062.400,00	552.000,00	0,00	510.400,00
24200000	Transferências Intergovernamentais	1.062.400,00	552.000,00	0,00	510.400,00
24210000	Transferências da União	1.062.400,00	552.000,00	0,00	510.400,00
24210100	Transferências de Recursos do Sistema Único de Saúde - SUS	1.062.400,00	552.000,00	0,00	510.400,00
	Transferências do Sistema Único de Saúde – SUS/União	1.062.400,00	552.000,00	0,00	510.400,00
	(...) DEDUÇÕES	-9.704.261,33	-6.728.756,43	2.975.504,90	0,00
10000000	Receitas Correntes	-9.704.261,33	-6.728.756,43	2.975.504,90	0,00
17000000	Transferências Correntes	-9.704.261,33	-6.728.756,43	2.975.504,90	0,00
17200000	Transferências Intergovernamentais	-9.704.261,33	-6.728.756,43	2.975.504,90	0,00
17210000	Transferências da União	-3.869.723,15	-2.380.069,01	1.489.654,14	0,00
17210102	Cota-Parte do Fundo de Participação dos Municípios – Cota Mensal	-3.839.514,07	-2.356.505,67	1.483.008,40	0,00
	Recursos Ordinários	-3.839.514,07	-2.356.505,67	1.483.008,40	0,00
17210105	Cota-Parte do Imposto Sobre a Propriedade Territorial Rural	-11.574,91	-7.601,90	3.973,01	0,00
	Receitas de Impostos e Transf de Impostos: Educação	-11.574,91	-7.601,90	3.973,01	0,00
17213600	Transferência Financeira do ICMS – Desoneração – L.C. Nº 87/96	-18.634,17	-15.961,44	2.672,73	0,00
	Receitas de Impostos e Transf de Impostos: Educação	-18.634,17	-15.961,44	2.672,73	0,00
17220000	Transferências dos Estados	-5.834.538,18	-4.348.687,42	1.485.850,76	0,00
17220101	Cota-Parte do ICMS	-5.366.971,38	-3.886.804,87	1.480.166,51	0,00
	Receitas de Impostos e Transf de Impostos: Educação	-5.366.971,38	-3.886.804,87	1.480.166,51	0,00
17220102	Cota-Parte do IPVA	-401.843,40	-402.700,41	0,00	857,01
	Receitas de Impostos e Transf de Impostos: Educação	-401.843,40	-402.700,41	0,00	857,01
17220104	Cota-Parte do IPI - Municípios	-65.723,40	-59.182,14	6.541,26	0,00
	Receitas de Impostos e Transf de Impostos: Educação	-65.723,40	-59.182,14	6.541,26	0,00
	Totais	79.980.000,00	64.179.776,49	0,00	15.800.223,51

Comparativo da Receita Orçada com a Arrecadada - Anexo 10

Município de CAPINZAL

Competência: 2015

Código	Especificação	Orçada	Arrecadada	Diferença	
				Para Mais	Para Menos





Comparativo da Despesa Autorizada com a Realizada - An

Município de CAPINZAL

Competência: 2015

Unidade Gestora: Prefeitura Municipal de Capinzal

Código	Títulos	Autorizada R\$	
		Créd. Orçam. e Suplemen.	Créd. Esp. e Extraord.
02001	GABINETE DO PREFEITO E VICE PREFEITO	1.259.000,00	0,00
02001.04	Administração	1.259.000,00	0,00
02001.04.122	Administração Geral	1.259.000,00	0,00
02001.04.122.02.000005	Manutenção do Gabinete do Prefeito, Vice-Prefeito	939.000,00	0,00
3.1.90.00.00	Aplicações Diretas	819.000,00	0,00
3.1.90.11.00	Vencimentos e Vantagens Fixas (Pessoal Civil)		
3.1.90.11.01	vencimentos e salários		
3.1.90.11.43	13º salário		
3.3.90.00.00	Aplicações Diretas	120.000,00	0,00
3.3.90.14.00	Diárias Civil		
3.3.90.14.14	diárias no país – civil		
3.3.90.30.00	Material de Consumo		
3.3.90.30.01	combustíveis e lubrificantes automotivos		
3.3.90.30.21	material de copa e cozinha		
3.3.90.30.39	material para manutenção de veículos		
3.3.90.33.00	Passagens e Despesas com Locomoção		
3.3.90.33.01	passagens para o país		
3.3.90.39.00	Outros Serviços de Terceiros (Pessoa Jurídica)		
3.3.90.39.05	serviços técnicos profissionais		
3.3.90.39.11	locação de softwares		
3.3.90.39.15	limpeza de veículos		
3.3.90.39.19	manutenção e conservação de veículos		
3.3.90.39.22	exposições, congressos e conferências		
3.3.90.39.41	fornecimento de alimentação		
3.3.90.39.59	serviços de áudio, vídeo e foto		
3.3.90.39.63	serviços gráficos e editoriais		



Município de CAPINZAL

Competência: 2015

Código	Títulos	Autorizada R\$			Despesa Realizada	Diferenças
		Créd. Orçam. e Suplemen.	Créd. Esp. e Extraord.	Total		
3.3.90.39.69	seguros em geral				632,80	
3.3.90.39.73	transporte de servidores				1.531,70	
3.3.90.39.99	outros serviços de terceiros – pessoa jurídica				8.683,96	
02001.04.122.02.000161	Assistência a organizações sociais.	320.000,00	0,00	320.000,00	0,00	320.000,00
3.3.50.00.00	Transferências a Instituições Privadas sem Fins Lucrativos	320.000,00	0,00	320.000,00	0,00	320.000,00
03001	SECRETARIA DA ADMINISTRACAO E FINANÇAS	4.082.331,98	0,00	4.082.331,98	3.903.192,81	179.139,17
03001.04	Administração	4.057.331,98	0,00	4.057.331,98	3.887.422,22	169.909,76
03001.04.122	Administração Geral	4.057.331,98	0,00	4.057.331,98	3.887.422,22	169.909,76
03001.04.122.01.000142	Ampliação e reforma do Centro Administrativo Munic	50.000,00	0,00	50.000,00	0,00	50.000,00
3.3.90.00.00	Aplicações Diretas	50.000,00	0,00	50.000,00	0,00	50.000,00
03001.04.122.02.000006	Manutenção dos serviços gerais da administração	3.592.531,98	0,00	3.592.531,98	3.556.997,56	35.534,42
3.1.71.00.00	Transferência a Consórcios Público	0,00	0,00	0,00	0,00	0,00
3.1.90.00.00	Aplicações Diretas	2.124.700,00	0,00	2.124.700,00	2.124.533,08	166,92
3.1.90.11.00	Vencimentos e Vantagens Fixas (Pessoal Civil)				1.509.991,90	
3.1.90.11.01	vencimentos e salários				1.458.869,83	
3.1.90.11.43	13º salário				51.122,07	
3.1.90.13.00	Obrigações Patronais				614.541,18	
3.1.90.13.02	contribuições previdenciárias – INSS				614.541,18	
3.3.71.00.00	Transferência a Consórcios Público	19.000,00	0,00	19.000,00	18.000,00	1.000,00
3.3.71.70.00	Rateio pela Participação em Consórcio Público				18.000,00	
3.3.71.70.01	Participação em Consórcio Público				18.000,00	
3.3.90.00.00	Aplicações Diretas	1.316.598,07	0,00	1.316.598,07	1.287.942,33	28.655,74
3.3.90.14.00	Diárias Civil				7.830,00	
3.3.90.14.14	diárias no país – civil				7.830,00	
3.3.90.30.00	Material de Consumo				75.038,59	
3.3.90.30.01	combustíveis e lubrificantes automotivos				20.263,35	
3.3.90.30.07	gêneros de alimentação				2.833,67	

Município de CAPINZAL

Competência: 2015

Código	Títulos	Autorizada R\$			Despesa Realizada	Diferenças
		Créd. Orçam. e Suplemen.	Créd. Esp. e Extraord.	Total		
3.3.90.30.16	material de expediente				17.812,54	
3.3.90.30.17	material de processamento de dados				11.171,34	
3.3.90.30.22	material de limpeza e produção de higienização				4.801,17	
3.3.90.30.24	material para manutenção de bens imóveis				500,70	
3.3.90.30.25	material para manutenção de bens móveis				57,49	
3.3.90.30.26	material elétrico e eletrônico				1.167,89	
3.3.90.30.29	material para áudio, vídeo e foto				212,25	
3.3.90.30.30	material para comunicações				1.092,00	
3.3.90.30.39	material para manutenção de veículos				12.559,95	
3.3.90.30.99	outros materiais de consumo				2.566,24	
3.3.90.36.00	Outros Serviços de Terceiros (Pessoa Física)				23.802,33	
3.3.90.36.06	serviços técnicos profissionais				3.409,00	
3.3.90.36.07	estagiários				20.393,33	
3.3.90.39.00	Outros Serviços de Terceiros (Pessoa Jurídica)				1.171.186,51	
3.3.90.39.05	serviços técnicos profissionais				229.770,89	
3.3.90.39.08	manutenção de software				21.099,86	
3.3.90.39.10	locação de imóveis				54.450,00	
3.3.90.39.11	locação de softwares				81.348,20	
3.3.90.39.12	locação de máquinas e equipamentos				19.918,37	
3.3.90.39.15	limpeza de veículos				459,00	
3.3.90.39.16	manutenção e conservação de bens imóveis				2.082,76	
3.3.90.39.19	manutenção e conservação de veículos				7.378,25	
3.3.90.39.20	manutenção e conservação de bens móveis de outras naturezas				86,00	
3.3.90.39.22	exposições, congressos e conferências				750,00	
3.3.90.39.40	programa de alimentação do trabalhador				295.696,46	
3.3.90.39.41	fornecimento de alimentação				633,02	
3.3.90.39.43	serviços de energia elétrica				41.732,76	

Município de CAPINZAL

Competência: 2015

Código	Títulos	Autorizada R\$			Despesa Realizada	Diferenças
		Créd. Orçam. e Suplemen.	Créd. Esp. e Extraord.	Total		
3.3.90.39.44	serviços de água e esgoto				21.541,93	
3.3.90.39.45	serviços de gás				380,34	
3.3.90.39.57	serviços de processamento de dados				14.895,80	
3.3.90.39.58	serviços de telecomunicações				96.728,66	
3.3.90.39.63	serviços gráficos e editoriais				15.727,61	
3.3.90.39.69	seguros em geral				23.785,91	
3.3.90.39.74	fretes e transportes de encomendas				643,50	
3.3.90.39.77	vigilância ostensiva/monitorada				5.771,30	
3.3.90.39.81	serviços bancários				41.681,35	
3.3.90.39.88	serviços de publicidade e propaganda				38.256,47	
3.3.90.39.90	serviços de publicidade legal				96.904,96	
3.3.90.39.94	aquisição de softwares de aplicação				110,00	
3.3.90.39.97	despesas de teleprocessamento				104,85	
3.3.90.39.99	outros serviços de terceiros – pessoa jurídica				57.201,13	
3.3.90.39.64	Telefonia Móvel				2.047,13	
3.3.90.93.00	Indenizações e Restituições				10.084,90	
3.3.90.93.01	indenizações				408,15	
3.3.90.93.02	restituições				9.676,75	
3.3.93.00.00	Aplicação Direta Decorrente de Operação de Órgãos, Fundos e Entidades dos Orçam. Fiscal e da Segurid	17.650,00	0,00	17.650,00	17.650,00	0,00
3.3.93.39.00	Outros Serviços de Terceiros (Pessoa Jurídica)				17.650,00	
3.3.93.39.99	outros serviços de terceiros – pessoa jurídica				17.650,00	
4.4.71.00.00	Transferência a Consórcios Público	81.000,00	0,00	81.000,00	80.959,15	40,85
4.4.71.70.00	Rateio pela Participação em Consórcio Público				80.959,15	
4.4.71.70.01	Participação em Consórcio Público				80.959,15	
4.4.90.00.00	Aplicações Diretas	33.583,91	0,00	33.583,91	27.913,00	5.670,91
4.4.90.52.00	Equipamentos e Material Permanente				27.913,00	
4.4.90.52.12	aparelhos e utensílios domésticos				2.400,00	

Município de CAPINZAL

Competência: 2015

Código	Títulos	Autorizada R\$			Despesa Realizada	Diferenças
		Créd. Orçam. e Suplemen.	Créd. Esp. e Extraord.	Total		
4.4.90.52.33	equipamentos para áudio, vídeo e foto				1.088,00	
4.4.90.52.35	equipamentos de processamento de dados				21.556,00	
4.4.90.52.42	mobiliário em geral				2.869,00	
03001.04.122.02.000007	Manutenção do Sistema de Controle Interno	54.800,00	0,00	54.800,00	39.634,15	15.165,85
3.1.90.00.00	Aplicações Diretas	50.000,00	0,00	50.000,00	39.634,15	10.365,85
3.1.90.11.00	Vencimentos e Vantagens Fixas (Pessoal Civil)				39.634,15	
3.1.90.11.01	vencimentos e salários				38.106,89	
3.1.90.11.43	13º salário				1.527,26	
3.3.90.00.00	Aplicações Diretas	4.800,00	0,00	4.800,00	0,00	4.800,00
03001.04.122.02.000008	Manutenção e ampliação dos sistemas de informática	80.000,00	0,00	80.000,00	65.446,11	14.553,89
3.3.90.00.00	Aplicações Diretas	80.000,00	0,00	80.000,00	65.446,11	14.553,89
3.3.90.39.00	Outros Serviços de Terceiros (Pessoa Jurídica)				65.446,11	
3.3.90.39.08	manutenção de software				24.143,04	
3.3.90.39.11	locação de softwares				41.303,07	
4.4.90.00.00	Aplicações Diretas	0,00	0,00	0,00	0,00	0,00
03001.04.122.02.000009	Contribuição a entidades municipalistas	230.000,00	0,00	230.000,00	225.344,40	4.655,60
3.3.50.00.00	Transferências a Instituições Privadas sem Fins Lucrativos	230.000,00	0,00	230.000,00	225.344,40	4.655,60
3.3.50.41.00	Contribuições				225.344,40	
3.3.50.41.01	despesa com manutenção de outras entidades de direito público				33.294,90	
3.3.50.41.02	despesa com manutenção de outras entidades de direito privado				192.049,50	
03001.04.122.02.000146	Estudos e elaboração do Plano Diretor	50.000,00	0,00	50.000,00	0,00	50.000,00
3.3.90.00.00	Aplicações Diretas	50.000,00	0,00	50.000,00	0,00	50.000,00
03001.24	Comunicações	25.000,00	0,00	25.000,00	15.770,59	9.229,41
03001.24.722	Telecomunicações	25.000,00	0,00	25.000,00	15.770,59	9.229,41
03001.24.722.02.000010	Manutenção das repetidoras de sinais de TV	25.000,00	0,00	25.000,00	15.770,59	9.229,41
3.3.90.00.00	Aplicações Diretas	25.000,00	0,00	25.000,00	15.770,59	9.229,41
3.3.90.39.00	Outros Serviços de Terceiros (Pessoa Jurídica)				15.770,59	

Município de CAPINZAL

Competência: 2015

Código	Títulos	Autorizada R\$			Despesa Realizada	Diferenças
		Créd. Orçam. e Suplemen.	Créd. Esp. e Extraord.	Total		
3.3.90.39.05	serviços técnicos profissionais				15.770,59	
03002	ENCARGOS GERAIS DA ADMINISTRACAO	3.592.404,64	0,00	3.592.404,64	3.021.851,78	570.552,86
03002.06	Segurança Pública	589.301,64	0,00	589.301,64	315.956,87	273.344,77
03002.06.181	Policiamento	465.343,44	0,00	465.343,44	229.590,43	235.753,01
03002.06.181.02.000117	Manutenção do convênio com a Polícia Civil.	112.703,17	0,00	112.703,17	64.086,05	48.617,12
3.3.90.00.00	Aplicações Diretas	83.703,17	0,00	83.703,17	53.439,75	30.263,42
3.3.90.30.00	Material de Consumo				18.760,96	
3.3.90.30.16	material de expediente				659,81	
3.3.90.30.17	material de processamento de dados				862,05	
3.3.90.30.22	material de limpeza e produção de higienização				921,57	
3.3.90.30.24	material para manutenção de bens imóveis				6.566,76	
3.3.90.30.25	material para manutenção de bens móveis				83,05	
3.3.90.30.26	material elétrico e eletrônico				441,26	
3.3.90.30.29	material para áudio, vídeo e foto				250,00	
3.3.90.30.30	material para comunicações				2.496,00	
3.3.90.30.39	material para manutenção de veículos				4.834,34	
3.3.90.30.99	outros materiais de consumo				1.646,12	
3.3.90.36.00	Outros Serviços de Terceiros (Pessoa Física)				19.225,00	
3.3.90.36.06	serviços técnicos profissionais				1.000,00	
3.3.90.36.07	estagiários				18.225,00	
3.3.90.39.00	Outros Serviços de Terceiros (Pessoa Jurídica)				15.453,79	
3.3.90.39.05	serviços técnicos profissionais				1.703,00	
3.3.90.39.16	manutenção e conservação de bens imóveis				4.889,90	
3.3.90.39.19	manutenção e conservação de veículos				940,56	
3.3.90.39.20	manutenção e conservação de bens móveis de outras naturezas				98,26	
3.3.90.39.45	serviços de gás				220,00	
3.3.90.39.57	serviços de processamento de dados				130,00	

Município de CAPINZAL

Competência: 2015

Código	Títulos	Autorizada R\$			Despesa Realizada	Diferenças
		Créd. Orçam. e Suplemen.	Créd. Esp. e Extraord.	Total		
3.3.90.39.63	serviços gráficos e editoriais				975,40	
3.3.90.39.99	outros serviços de terceiros – pessoa jurídica				6.496,67	
4.4.90.00.00	Aplicações Diretas	29.000,00	0,00	29.000,00	10.646,30	18.353,70
4.4.90.52.00	Equipamentos e Material Permanente				10.646,30	
4.4.90.52.06	aparelhos e equipamentos de comunicação				449,00	
4.4.90.52.12	aparelhos e utensílios domésticos				4.226,30	
4.4.90.52.35	equipamentos de processamento de dados				345,00	
4.4.90.52.36	máquinas, instalações e utensílios de escritório				1.940,00	
4.4.90.52.42	mobiliário em geral				3.686,00	
03002.06.181.02.000118	Manutenção do convênio de trânsito com a SESP/DF.	107.800,00	0,00	107.800,00	54.686,64	53.113,36
3.3.90.00.00	Aplicações Diretas	107.800,00	0,00	107.800,00	54.686,64	53.113,36
3.3.90.36.00	Outros Serviços de Terceiros (Pessoa Física)				2.364,00	
3.3.90.36.06	serviços técnicos profissionais				2.364,00	
3.3.90.39.00	Outros Serviços de Terceiros (Pessoa Jurídica)				52.322,64	
3.3.90.39.05	serviços técnicos profissionais				270,00	
3.3.90.39.58	serviços de telecomunicações				16.633,10	
3.3.90.39.81	serviços bancários				11.761,51	
3.3.90.39.99	outros serviços de terceiros – pessoa jurídica				23.658,03	
03002.06.181.02.000119	Manutenção do convênio com a Polícia Militar para	244.840,27	0,00	244.840,27	110.817,74	134.022,53
3.3.90.00.00	Aplicações Diretas	164.840,27	0,00	164.840,27	77.112,24	87.728,03
3.3.90.30.00	Material de Consumo				46.155,41	
3.3.90.30.01	combustíveis e lubrificantes automotivos				5.791,82	
3.3.90.30.07	gêneros de alimentação				695,87	
3.3.90.30.16	material de expediente				2.159,01	
3.3.90.30.17	material de processamento de dados				3.025,50	
3.3.90.30.21	material de copa e cozinha				220,69	
3.3.90.30.22	material de limpeza e produção de higienização				1.693,83	

Município de CAPINZAL

Competência: 2015

Código	Títulos	Autorizada R\$			Despesa Realizada	Diferenças
		Créd. Orçam. e Suplemen.	Créd. Esp. e Extraord.	Total		
3.3.90.30.23	uniformes, tecidos e aviamentos				9.167,00	
3.3.90.30.24	material para manutenção de bens imóveis				3.549,84	
3.3.90.30.26	material elétrico e eletrônico				184,61	
3.3.90.30.28	material de proteção e segurança				1.498,90	
3.3.90.30.39	material para manutenção de veículos				14.910,45	
3.3.90.30.50	bandeiras, flâmulas e insígnias				450,00	
3.3.90.30.51	materiais para conservação e manutenção de bens de uso comum do povo				698,73	
3.3.90.30.99	outros materiais de consumo				2.109,16	
3.3.90.36.00	Outros Serviços de Terceiros (Pessoa Física)				6.472,00	
3.3.90.36.07	estagiários				760,00	
3.3.90.36.25	serviços de limpeza e conservação				5.712,00	
3.3.90.39.00	Outros Serviços de Terceiros (Pessoa Jurídica)				24.484,83	
3.3.90.39.05	serviços técnicos profissionais				1.535,00	
3.3.90.39.16	manutenção e conservação de bens imóveis				1.609,84	
3.3.90.39.17	manutenção e conservação de máquinas e equipamentos				60,00	
3.3.90.39.19	manutenção e conservação de veículos				10.793,72	
3.3.90.39.41	fornecimento de alimentação				1.147,90	
3.3.90.39.57	serviços de processamento de dados				185,00	
3.3.90.39.63	serviços gráficos e editoriais				2.026,38	
3.3.90.39.69	seguros em geral				105,25	
3.3.90.39.99	outros serviços de terceiros – pessoa jurídica				7.021,74	
4.4.90.00.00	Aplicações Diretas	80.000,00	0,00	80.000,00	33.705,50	46.294,50
4.4.90.52.00	Equipamentos e Material Permanente				33.705,50	
4.4.90.52.12	aparelhos e utensílios domésticos				1.455,00	
4.4.90.52.35	equipamentos de processamento de dados				2.710,50	
4.4.90.52.42	mobiliário em geral				540,00	
4.4.90.52.48	veículos diversos				29.000,00	

Município de CAPINZAL

Competência: 2015

Código	Títulos	Autorizada R\$			Despesa Realizada	Diferenças
		Créd. Orçam. e Suplemen.	Créd. Esp. e Extraord.	Total		
03002.06.182	Defesa Civil	123.958,20	0,00	123.958,20	86.366,44	37.591,76
03002.06.182.02.000120	Manutenção da Coordenadoria Municipal de Defesa Ci	123.958,20	0,00	123.958,20	86.366,44	37.591,76
3.3.90.00.00	Aplicações Diretas	123.958,20	0,00	123.958,20	86.366,44	37.591,76
3.3.90.39.00	Outros Serviços de Terceiros (Pessoa Jurídica)				50.060,00	
3.3.90.39.12	locação de máquinas e equipamentos				50.060,00	
3.3.90.93.00	Indenizações e Restituições				36.306,44	
3.3.90.93.02	restituições				36.306,44	
03002.28	Encargos Especiais	3.003.103,00	0,00	3.003.103,00	2.705.894,91	297.208,09
03002.28.122	Administração Geral	3.003.103,00	0,00	3.003.103,00	2.705.894,91	297.208,09
03002.28.122.02.000123	Pagamento de inativos e pensionistas.	814.183,00	0,00	814.183,00	804.920,76	9.262,24
3.1.90.00.00	Aplicações Diretas	814.183,00	0,00	814.183,00	804.920,76	9.262,24
3.1.90.01.00	Aposentadorias, Reserva Remunerada e Reformas				804.920,76	
3.1.90.01.06	13º salário - pessoal civil				31.757,86	
3.1.90.01.01	proventos - pessoal civil				773.162,90	
03002.28.122.02.000124	Compensação financeira com sistema federal de prev	13.920,00	0,00	13.920,00	0,00	13.920,00
3.1.90.00.00	Aplicações Diretas	13.920,00	0,00	13.920,00	0,00	13.920,00
03002.28.122.02.000165	Contribuição ao PASEP	650.000,00	0,00	650.000,00	622.941,99	27.058,01
3.3.90.00.00	Aplicações Diretas	650.000,00	0,00	650.000,00	622.941,99	27.058,01
3.3.90.39.00	Outros Serviços de Terceiros (Pessoa Jurídica)				7,80	
3.3.90.39.81	serviços bancários				7,80	
3.3.90.47.00	Obrigações Tributárias e Contributivas				622.934,19	
3.3.90.47.12	contribuição para o PIS/PASEP				622.934,19	
03002.28.122.02.000166	Amortização da dívida fundada interna.	1.275.000,00	0,00	1.275.000,00	1.115.128,38	159.871,62
3.2.90.00.00	Aplicações Diretas	134.000,00	0,00	134.000,00	127.239,35	6.760,65
3.2.90.21.00	Juros sobre a Dívida por Contrato				125.364,02	
3.2.90.21.01	juros da dívida contratada com instituições financeiras				125.364,02	
3.2.90.22.00	Outros Encargos sobre a Dívida por Contrato				1.875,33	

Município de CAPINZAL

Competência: 2015

Código	Títulos	Autorizada R\$			Despesa Realizada	Diferenças
		Créd. Orçam. e Suplemen.	Créd. Esp. e Extraord.	Total		
3.2.90.22.01	outros encargos da dívida contratada com instituições financeiras				1.857,59	
3.2.90.22.99	outros encargos da dívida contratada				17,74	
4.6.90.00.00	Aplicações Diretas	1.141.000,00	0,00	1.141.000,00	987.889,03	153.110,97
4.6.90.71.00	Principal da Dívida Contratual Resgatado				987.889,03	
4.6.90.71.01	amortização da dívida contratada com instituições financeiras				987.889,03	
03002.28.122.02.000168	Pagamento de precatórios	250.000,00	0,00	250.000,00	162.903,78	87.096,22
3.3.90.00.00	Aplicações Diretas	250.000,00	0,00	250.000,00	162.903,78	87.096,22
3.3.90.91.00	Sentenças Judiciais				162.903,78	
3.3.90.91.02	precatórios incluídos na Lei de Orçamento				162.903,78	
04001	SECRETARIA DA AGRICULTURA E MEIO AMBIENTE	1.974.243,01	0,00	1.974.243,01	1.718.112,09	256.130,92
04001.04	Administração	873.000,00	0,00	873.000,00	858.628,11	14.371,89
04001.04.122	Administração Geral	873.000,00	0,00	873.000,00	858.628,11	14.371,89
04001.04.122.02.000012	Manutenção da Secretaria da Agricultura e Meio Amb	873.000,00	0,00	873.000,00	858.628,11	14.371,89
3.1.90.00.00	Aplicações Diretas	764.000,00	0,00	764.000,00	759.588,39	4.411,61
3.1.90.11.00	Vencimentos e Vantagens Fixas (Pessoal Civil)				618.826,14	
3.1.90.11.01	vencimentos e salários				596.771,72	
3.1.90.11.43	13º salário				22.054,42	
3.1.90.13.00	Obrigações Patronais				140.762,25	
3.1.90.13.02	contribuições previdenciárias – INSS				140.762,25	
3.3.90.00.00	Aplicações Diretas	99.000,00	0,00	99.000,00	94.739,72	4.260,28
3.3.90.14.00	Diárias Civil				3.870,00	
3.3.90.14.14	diárias no país – civil				3.870,00	
3.3.90.30.00	Material de Consumo				15.460,54	
3.3.90.30.01	combustíveis e lubrificantes automotivos				8.307,64	
3.3.90.30.17	material de processamento de dados				70,00	
3.3.90.30.24	material para manutenção de bens imóveis				223,10	
3.3.90.30.28	material de proteção e segurança				585,00	

Município de CAPINZAL

Competência: 2015

Código	Títulos	Autorizada R\$			Despesa Realizada	Diferenças
		Créd. Orçam. e Suplemen.	Créd. Esp. e Extraord.	Total		
3.3.90.30.39	material para manutenção de veículos				6.096,50	
3.3.90.30.99	outros materiais de consumo				178,30	
3.3.90.39.00	Outros Serviços de Terceiros (Pessoa Jurídica)				75.409,18	
3.3.90.39.05	serviços técnicos profissionais				413,00	
3.3.90.39.15	limpeza de veículos				81,00	
3.3.90.39.19	manutenção e conservação de veículos				2.191,20	
3.3.90.39.40	programa de alimentação do trabalhador				55.669,90	
3.3.90.39.41	fornecimento de alimentação				5.910,78	
3.3.90.39.63	serviços gráficos e editoriais				9.380,00	
3.3.90.39.69	seguros em geral				1.136,32	
3.3.90.39.99	outros serviços de terceiros – pessoa jurídica				626,98	
4.4.90.00.00	Aplicações Diretas	10.000,00	0,00	10.000,00	4.300,00	5.700,00
4.4.90.52.00	Equipamentos e Material Permanente				4.300,00	
4.4.90.52.40	máquinas e equipamentos agrícolas e rodoviários				4.300,00	
04001.20	Agricultura	1.101.243,01	0,00	1.101.243,01	859.483,98	241.759,03
04001.20.304	Vigilância Sanitária	48.000,00	0,00	48.000,00	46.293,20	1.706,80
04001.20.304.02.000129	Aquisição de larvícida biológico.	48.000,00	0,00	48.000,00	46.293,20	1.706,80
3.3.90.00.00	Aplicações Diretas	48.000,00	0,00	48.000,00	46.293,20	1.706,80
3.3.90.30.00	Material de Consumo				46.293,20	
3.3.90.30.40	material biológico				45.936,00	
3.3.90.30.99	outros materiais de consumo				357,20	
04001.20.601	Promoção da Produção Vegetal	938.800,00	0,00	938.800,00	719.573,66	219.226,34
04001.20.601.01.000006	Aquisição de equipamentos agrícolas.	50.000,00	0,00	50.000,00	0,00	50.000,00
4.4.90.00.00	Aplicações Diretas	50.000,00	0,00	50.000,00	0,00	50.000,00
04001.20.601.01.000007	Aquisição de tratores agrícolas.	130.000,00	0,00	130.000,00	0,00	130.000,00
4.4.90.00.00	Aplicações Diretas	130.000,00	0,00	130.000,00	0,00	130.000,00
04001.20.601.01.000010	Aquisição de equipamentos para processamento e conservação da produção agricultura familiar	0,00	0,00	0,00	0,00	0,00

Município de CAPINZAL

Competência: 2015

Código	Títulos	Autorizada R\$			Despesa Realizada	Diferenças
		Créd. Orçam. e Suplemen.	Créd. Esp. e Extraord.	Total		
4.4.90.00.00	Aplicações Diretas	0,00	0,00	0,00	0,00	0,00
04001.20.601.02.000013	Manutenção de Patrulhas mecanizadas	665.000,00	0,00	665.000,00	664.843,25	156,75
3.3.90.00.00	Aplicações Diretas	665.000,00	0,00	665.000,00	664.843,25	156,75
3.3.90.30.00	Material de Consumo				525.813,49	
3.3.90.30.01	combustíveis e lubrificantes automotivos				240.406,18	
3.3.90.30.25	material para manutenção de bens móveis				256.799,92	
3.3.90.30.30	material para comunicações				1.220,74	
3.3.90.30.39	material para manutenção de veículos				25.831,99	
3.3.90.30.99	outros materiais de consumo				1.554,66	
3.3.90.39.00	Outros Serviços de Terceiros (Pessoa Jurídica)				139.029,76	
3.3.90.39.05	serviços técnicos profissionais				222,00	
3.3.90.39.12	locação de máquinas e equipamentos				1.400,00	
3.3.90.39.17	manutenção e conservação de máquinas e equipamentos				120.224,36	
3.3.90.39.19	manutenção e conservação de veículos				10.620,07	
3.3.90.39.39	encargos financeiros indedutíveis				65,00	
3.3.90.39.69	seguros em geral				6.163,33	
3.3.90.39.99	outros serviços de terceiros – pessoa jurídica				335,00	
04001.20.601.02.000017	Assistencia ao produtor rural e manutenção dos ser	47.400,00	0,00	47.400,00	35.810,41	11.589,59
3.3.90.00.00	Aplicações Diretas	47.400,00	0,00	47.400,00	35.810,41	11.589,59
3.3.90.30.00	Material de Consumo				28.510,41	
3.3.90.30.01	combustíveis e lubrificantes automotivos				15.718,09	
3.3.90.30.99	outros materiais de consumo				12.792,32	
3.3.90.39.00	Outros Serviços de Terceiros (Pessoa Jurídica)				7.300,00	
3.3.90.39.17	manutenção e conservação de máquinas e equipamentos				7.300,00	
04001.20.601.02.000137	Aquisição de sementes e adubo orgânico para subsidiar os agricultores	46.400,00	0,00	46.400,00	18.920,00	27.480,00
3.3.90.00.00	Aplicações Diretas	46.400,00	0,00	46.400,00	18.920,00	27.480,00
3.3.90.30.00	Material de Consumo				18.920,00	

Município de CAPINZAL

Competência: 2015

Código	Títulos	Autorizada R\$			Despesa Realizada	Diferenças
		Créd. Orçam. e Suplemen.	Créd. Esp. e Extraord.	Total		
3.3.90.30.31	sementes, mudas de plantas e insumos				18.920,00	
04001.20.602	Promoção da Produção Animal	23.200,00	0,00	23.200,00	7.885,20	15.314,80
04001.20.602.02.000015	Melhoramento genético do rebanho bovino	23.200,00	0,00	23.200,00	7.885,20	15.314,80
3.3.90.00.00	Aplicações Diretas	23.200,00	0,00	23.200,00	7.885,20	15.314,80
3.3.90.30.00	Material de Consumo				7.885,20	
3.3.90.30.11	material químico				1.845,20	
3.3.90.30.99	outros materiais de consumo				6.040,00	
04001.20.604	Defesa Sanitária Animal	50.400,00	0,00	50.400,00	44.888,91	5.511,09
04001.20.604.02.000016	Manutenção do Serviço de Inspeção Municipal (SIM)	50.400,00	0,00	50.400,00	44.888,91	5.511,09
3.3.90.00.00	Aplicações Diretas	50.400,00	0,00	50.400,00	44.888,91	5.511,09
3.3.90.30.00	Material de Consumo				4.011,01	
3.3.90.30.01	combustíveis e lubrificantes automotivos				1.826,14	
3.3.90.30.21	material de copa e cozinha				36,90	
3.3.90.30.39	material para manutenção de veículos				1.632,17	
3.3.90.30.99	outros materiais de consumo				515,80	
3.3.90.39.00	Outros Serviços de Terceiros (Pessoa Jurídica)				40.877,90	
3.3.90.39.05	serviços técnicos profissionais				36.966,00	
3.3.90.39.19	manutenção e conservação de veiculos				477,90	
3.3.90.39.99	outros serviços de terceiros – pessoa jurídica				3.434,00	
04001.20.606	Extensão Rural	40.843,01	0,00	40.843,01	40.843,01	0,00
04001.20.606.02.000018	Manutenção do convênio com a EPAGRI	20.000,00	0,00	20.000,00	20.000,00	0,00
3.3.90.00.00	Aplicações Diretas	20.000,00	0,00	20.000,00	20.000,00	0,00
3.3.90.39.00	Outros Serviços de Terceiros (Pessoa Jurídica)				20.000,00	
3.3.90.39.05	serviços técnicos profissionais				20.000,00	
04001.20.606.02.000019	Realização de cursos profissionalizantes	0,00	0,00	0,00	0,00	0,00
3.3.90.00.00	Aplicações Diretas	0,00	0,00	0,00	0,00	0,00
04001.20.606.02.000020	Apoio à realização de encontros, seminários e even	20.843,01	0,00	20.843,01	20.843,01	0,00

Município de CAPINZAL

Competência: 2015

Código	Títulos	Autorizada R\$			Despesa Realizada	Diferenças
		Créd. Orçam. e Suplemen.	Créd. Esp. e Extraord.	Total		
3.3.90.00.00	Aplicações Diretas	20.843,01	0,00	20.843,01	20.843,01	0,00
3.3.90.30.00	Material de Consumo				3.930,01	
3.3.90.30.07	gêneros de alimentação				3.930,01	
3.3.90.36.00	Outros Serviços de Terceiros (Pessoa Física)				790,00	
3.3.90.36.99	outros serviços de terceiros – pessoa física				790,00	
3.3.90.39.00	Outros Serviços de Terceiros (Pessoa Jurídica)				16.123,00	
3.3.90.39.23	festividades e homenagens				3.350,00	
3.3.90.39.99	outros serviços de terceiros – pessoa jurídica				12.773,00	
05001	SECRETARIA DA EDUCACAO, CULTURA E ESPORTES	24.672.433,60	0,00	24.672.433,60	20.650.827,06	4.021.606,54
05001.04	Administração	1.888.200,00	0,00	1.888.200,00	1.716.052,39	172.147,61
05001.04.122	Administração Geral	1.888.200,00	0,00	1.888.200,00	1.716.052,39	172.147,61
05001.04.122.02.000031	Manutenção da Secretaria da Educação, Cultura e Es	1.888.200,00	0,00	1.888.200,00	1.716.052,39	172.147,61
3.1.90.00.00	Aplicações Diretas	174.900,00	0,00	174.900,00	174.708,47	191,53
3.1.90.11.00	Vencimentos e Vantagens Fixas (Pessoal Civil)				174.708,47	
3.1.90.11.01	vencimentos e salários				168.912,98	
3.1.90.11.43	13º salário				5.795,49	
3.3.90.00.00	Aplicações Diretas	1.700.300,00	0,00	1.700.300,00	1.541.343,92	158.956,08
3.3.90.14.00	Diárias Civil				7.560,00	
3.3.90.14.14	diárias no país – civil				7.560,00	
3.3.90.30.00	Material de Consumo				43.611,96	
3.3.90.30.01	combustíveis e lubrificantes automotivos				15.825,28	
3.3.90.30.07	gêneros de alimentação				714,48	
3.3.90.30.17	material de processamento de dados				1.947,35	
3.3.90.30.21	material de copa e cozinha				221,40	
3.3.90.30.22	material de limpeza e produção de higienização				4.856,27	
3.3.90.30.24	material para manutenção de bens imóveis				311,62	
3.3.90.30.25	material para manutenção de bens móveis				201,35	

Município de CAPINZAL

Competência: 2015

Código	Títulos	Autorizada R\$			Despesa Realizada	Diferenças
		Créd. Orçam. e Suplemen.	Créd. Esp. e Extraord.	Total		
3.3.90.30.26	material elétrico e eletrônico				716,66	
3.3.90.30.39	material para manutenção de veículos				16.358,55	
3.3.90.30.99	outros materiais de consumo				2.459,00	
3.3.90.36.00	Outros Serviços de Terceiros (Pessoa Física)				93.611,68	
3.3.90.36.07	estagiários				93.461,68	
3.3.90.36.99	outros serviços de terceiros – pessoa física				150,00	
3.3.90.39.00	Outros Serviços de Terceiros (Pessoa Jurídica)				1.396.560,28	
3.3.90.39.01	assinatura de periódicos e anuidades				900,00	
3.3.90.39.05	serviços técnicos profissionais				3.106,90	
3.3.90.39.12	locação de máquinas e equipamentos				3.608,74	
3.3.90.39.15	limpeza de veículos				81,00	
3.3.90.39.16	manutenção e conservação de bens imóveis				510,89	
3.3.90.39.19	manutenção e conservação de veículos				8.370,52	
3.3.90.39.26	serviços de transporte escolar				1.287,00	
3.3.90.39.40	programa de alimentação do trabalhador				1.360.850,27	
3.3.90.39.41	fornecimento de alimentação				160,67	
3.3.90.39.45	serviços de gás				448,00	
3.3.90.39.63	serviços gráficos e editoriais				150,00	
3.3.90.39.69	seguros em geral				215,21	
3.3.90.39.77	vigilância ostensiva/monitorada				2.808,00	
3.3.90.39.78	limpeza e conservação				216,00	
3.3.90.39.80	hospedagens				229,00	
3.3.90.39.90	serviços de publicidade legal				3.515,29	
3.3.90.39.99	outros serviços de terceiros – pessoa jurídica				10.102,79	
4.4.90.00.00	Aplicações Diretas	13.000,00	0,00	13.000,00	0,00	13.000,00
05001.10	Saúde	717.906,23	0,00	717.906,23	438.767,93	279.138,30
05001.10.306	Alimentação e Nutrição	717.906,23	0,00	717.906,23	438.767,93	279.138,30

Município de CAPINZAL

Competência: 2015

Código	Títulos	Autorizada R\$			Despesa Realizada	Diferenças
		Créd. Orçam. e Suplemen.	Créd. Esp. e Extraord.	Total		
05001.10.306.02.000047	Manutenção da Merenda Escolar	717.906,23	0,00	717.906,23	438.767,93	279.138,30
3.3.90.00.00	Aplicações Diretas	717.906,23	0,00	717.906,23	438.767,93	279.138,30
3.3.90.30.00	Material de Consumo				437.730,94	
3.3.90.30.07	gêneros de alimentação				437.380,94	
3.3.90.30.99	outros materiais de consumo				350,00	
3.3.90.39.00	Outros Serviços de Terceiros (Pessoa Jurídica)				1.036,99	
3.3.90.39.58	serviços de telecomunicações				242,96	
3.3.90.39.90	serviços de publicidade legal				794,03	
05001.12	Educação	22.066.327,37	0,00	22.066.327,37	18.496.006,74	3.570.320,63
05001.12.361	Ensino Fundamental	16.352.543,71	0,00	16.352.543,71	15.078.711,65	1.273.832,06
05001.12.361.01.000029	Construção e ampliação de ginásio de esportes junto as escolas	308.785,54	0,00	308.785,54	261.937,26	46.848,28
4.4.90.00.00	Aplicações Diretas	308.785,54	0,00	308.785,54	261.937,26	46.848,28
4.4.90.51.00	Obras e Instalações				261.937,26	
4.4.90.51.91	obras em andamento				261.937,26	
05001.12.361.01.000031	Aquisição de veículos.	50.000,00	0,00	50.000,00	0,00	50.000,00
4.4.90.00.00	Aplicações Diretas	50.000,00	0,00	50.000,00	0,00	50.000,00
05001.12.361.02.000032	Manutenção do Ensino Fundamental	8.121.857,72	0,00	8.121.857,72	7.661.029,40	460.828,32
3.1.90.00.00	Aplicações Diretas	6.984.858,26	0,00	6.984.858,26	6.686.332,89	298.525,37
3.1.90.01.00	Aposentadorias, Reserva Remunerada e Reformas				508.110,15	
3.1.90.01.06	13º salário - pessoal civil				265.477,98	
3.1.90.01.01	proventos - pessoal civil				242.632,17	
3.1.90.04.00	Contratação por Tempo Determinado				6.529,24	
3.1.90.04.04	obrigações patronais				6.529,24	
3.1.90.11.00	Vencimentos e Vantagens Fixas (Pessoal Civil)				3.249.163,99	
3.1.90.11.01	vencimentos e salários				3.181.417,27	
3.1.90.11.43	13º salário				67.746,72	
3.1.90.13.00	Obrigações Patronais				2.922.529,51	

Município de CAPINZAL

Competência: 2015

Código	Títulos	Autorizada R\$			Despesa Realizada	Diferenças
		Créd. Orçam. e Suplemen.	Créd. Esp. e Extraord.	Total		
3.1.90.13.01	FGTS				5.126,69	
3.1.90.13.02	contribuições previdenciárias – INSS				2.917.402,82	
3.3.90.00.00	Aplicações Diretas	1.101.999,46	0,00	1.101.999,46	949.299,51	152.699,95
3.3.90.14.00	Diárias Civil				3.420,00	
3.3.90.14.14	diárias no país – civil				3.420,00	
3.3.90.30.00	Material de Consumo				381.156,92	
3.3.90.30.01	combustíveis e lubrificantes automotivos				218.600,22	
3.3.90.30.02	combustíveis e lubrificantes de aviação				840,00	
3.3.90.30.07	gêneros de alimentação				5.639,50	
3.3.90.30.14	material educativo e esportivo				2.079,40	
3.3.90.30.16	material de expediente				27.467,87	
3.3.90.30.17	material de processamento de dados				4.544,63	
3.3.90.30.22	material de limpeza e produção de higienização				56.758,96	
3.3.90.30.24	material para manutenção de bens imóveis				18.851,61	
3.3.90.30.25	material para manutenção de bens móveis				2.056,29	
3.3.90.30.26	material elétrico e eletrônico				14.449,30	
3.3.90.30.29	material para áudio, vídeo e foto				529,45	
3.3.90.30.30	material para comunicações				813,50	
3.3.90.30.39	material para manutenção de veículos				23.554,67	
3.3.90.30.51	materiais para conservação e manutenção de bens de uso comum do povo				713,22	
3.3.90.30.99	outros materiais de consumo				4.258,30	
3.3.90.39.00	Outros Serviços de Terceiros (Pessoa Jurídica)				564.722,59	
3.3.90.39.05	serviços técnicos profissionais				148.368,20	
3.3.90.39.12	locação de máquinas e equipamentos				30.409,07	
3.3.90.39.16	manutenção e conservação de bens imóveis				27.311,65	
3.3.90.39.17	manutenção e conservação de máquinas e equipamentos				1.691,76	
3.3.90.39.19	manutenção e conservação de veículos				14.254,74	

Município de CAPINZAL

Competência: 2015

Código	Títulos	Autorizada R\$			Despesa Realizada	Diferenças
		Créd. Orçam. e Suplemen.	Créd. Esp. e Extraord.	Total		
3.3.90.39.20	manutenção e conservação de bens móveis de outras naturezas				566,71	
3.3.90.39.26	serviços de transporte escolar				3.557,40	
3.3.90.39.28	coleta de lixo e demais resíduos				1.500,00	
3.3.90.39.43	serviços de energia elétrica				147.550,45	
3.3.90.39.44	serviços de água e esgoto				41.523,67	
3.3.90.39.45	serviços de gás				20.436,50	
3.3.90.39.48	serviços de seleção e treinamento				1.350,00	
3.3.90.39.57	serviços de processamento de dados				2.341,75	
3.3.90.39.58	serviços de telecomunicações				26.085,72	
3.3.90.39.59	serviços de áudio, vídeo e foto				168,00	
3.3.90.39.63	serviços gráficos e editoriais				36.320,00	
3.3.90.39.69	seguros em geral				34.107,57	
3.3.90.39.77	vigilância ostensiva/monitorada				5.940,00	
3.3.90.39.99	outros serviços de terceiros – pessoa jurídica				21.239,40	
4.4.90.00.00	Aplicações Diretas	35.000,00	0,00	35.000,00	25.397,00	9.603,00
4.4.90.52.00	Equipamentos e Material Permanente				25.397,00	
4.4.90.52.10	aparelhos e equipamentos para esportes e diversões				560,00	
4.4.90.52.12	aparelhos e utensílios domésticos				10.404,00	
4.4.90.52.35	equipamentos de processamento de dados				3.520,00	
4.4.90.52.42	mobiliário em geral				9.215,00	
4.4.90.52.99	outros equipamentos e material permanente				1.698,00	
05001.12.361.02.000033	Manutenção dos profissionais da Educação Básica -	6.287.656,60	0,00	6.287.656,60	6.049.104,97	238.551,63
3.1.90.00.00	Aplicações Diretas	6.287.656,60	0,00	6.287.656,60	6.049.104,97	238.551,63
3.1.90.11.00	Vencimentos e Vantagens Fixas (Pessoal Civil)				6.049.104,97	
3.1.90.11.01	vencimentos e salários				6.049.104,97	
05001.12.361.02.000034	Manutenção e ampliação das bibliotecas escolares	0,00	0,00	0,00	0,00	0,00
3.3.90.00.00	Aplicações Diretas	0,00	0,00	0,00	0,00	0,00

Município de CAPINZAL

Competência: 2015

Código	Títulos	Autorizada R\$			Despesa Realizada	Diferenças
		Créd. Orçam. e Suplemen.	Créd. Esp. e Extraord.	Total		
05001.12.361.02.000035	Aquisição de material didático-pedagógico	57.522,05	0,00	57.522,05	36.748,80	20.773,25
3.3.90.00.00	Aplicações Diretas	57.522,05	0,00	57.522,05	36.748,80	20.773,25
3.3.90.30.00	Material de Consumo				11.761,80	
3.3.90.30.14	material educativo e esportivo				2.881,80	
3.3.90.30.99	outros materiais de consumo				8.880,00	
3.3.90.36.00	Outros Serviços de Terceiros (Pessoa Física)				2.700,00	
3.3.90.36.99	outros serviços de terceiros – pessoa física				2.700,00	
3.3.90.39.00	Outros Serviços de Terceiros (Pessoa Jurídica)				22.287,00	
3.3.90.39.05	serviços técnicos profissionais				290,00	
3.3.90.39.63	serviços gráficos e editoriais				20.127,00	
3.3.90.39.99	outros serviços de terceiros – pessoa jurídica				1.870,00	
05001.12.361.02.000036	Const.Manut/conserv.e Ampl das Instal Físicas das Escolas	385.636,01	0,00	385.636,01	135.455,57	250.180,44
3.3.90.00.00	Aplicações Diretas	0,00	0,00	0,00	0,00	0,00
4.4.90.00.00	Aplicações Diretas	385.636,01	0,00	385.636,01	135.455,57	250.180,44
4.4.90.51.00	Obras e Instalações				135.455,57	
4.4.90.51.91	obras em andamento				135.455,57	
05001.12.361.02.000037	Aquisição e distribuição de material escolar	186.687,35	0,00	186.687,35	58.630,67	128.056,68
3.3.90.00.00	Aplicações Diretas	186.687,35	0,00	186.687,35	58.630,67	128.056,68
3.3.90.30.00	Material de Consumo				58.630,67	
3.3.90.30.14	material educativo e esportivo				24.081,75	
3.3.90.30.16	material de expediente				32.455,17	
3.3.90.30.99	outros materiais de consumo				2.093,75	
05001.12.361.02.000038	Manutenção do transporte escolar	909.398,44	0,00	909.398,44	862.152,30	47.246,14
3.3.90.00.00	Aplicações Diretas	909.398,44	0,00	909.398,44	862.152,30	47.246,14
3.3.90.30.00	Material de Consumo				99.256,14	
3.3.90.30.01	combustíveis e lubrificantes automotivos				2.065,81	
3.3.90.30.25	material para manutenção de bens móveis				17.033,77	

Município de CAPINZAL

Competência: 2015

Código	Títulos	Autorizada R\$			Despesa Realizada	Diferenças
		Créd. Orçam. e Suplemen.	Créd. Esp. e Extraord.	Total		
3.3.90.30.39	material para manutenção de veículos				80.156,56	
3.3.90.39.00	Outros Serviços de Terceiros (Pessoa Jurídica)				762.896,16	
3.3.90.39.15	limpeza de veículos				7.935,00	
3.3.90.39.17	manutenção e conservação de máquinas e equipamentos				18.997,64	
3.3.90.39.19	manutenção e conservação de veículos				44.660,71	
3.3.90.39.20	manutenção e conservação de bens móveis de outras naturezas				9.626,46	
3.3.90.39.26	serviços de transporte escolar				675.839,93	
3.3.90.39.69	seguros em geral				940,92	
3.3.90.39.99	outros serviços de terceiros – pessoa jurídica				4.895,50	
05001.12.361.02.000160	Reforma e manutenção dos ginásios de esportes junto as escolas	45.000,00	0,00	45.000,00	13.652,68	31.347,32
3.3.90.00.00	Aplicações Diretas	30.000,00	0,00	30.000,00	13.652,68	16.347,32
3.3.90.30.00	Material de Consumo				6.910,50	
3.3.90.30.24	material para manutenção de bens imóveis				694,74	
3.3.90.30.26	material elétrico e eletrônico				6.215,76	
3.3.90.39.00	Outros Serviços de Terceiros (Pessoa Jurídica)				6.742,18	
3.3.90.39.05	serviços técnicos profissionais				67,68	
3.3.90.39.16	manutenção e conservação de bens imóveis				5.762,50	
3.3.90.39.99	outros serviços de terceiros – pessoa jurídica				912,00	
4.4.90.00.00	Aplicações Diretas	15.000,00	0,00	15.000,00	0,00	15.000,00
05001.12.362	Ensino Médio	59.200,00	0,00	59.200,00	21.719,40	37.480,60
05001.12.362.02.000042	Assistência do educando do ensino médio profission	36.000,00	0,00	36.000,00	21.719,40	14.280,60
3.3.90.00.00	Aplicações Diretas	36.000,00	0,00	36.000,00	21.719,40	14.280,60
3.3.90.39.00	Outros Serviços de Terceiros (Pessoa Jurídica)				21.719,40	
3.3.90.39.26	serviços de transporte escolar				21.719,40	
05001.12.362.02.000138	Implantação de novos cursos profissionalizantes	23.200,00	0,00	23.200,00	0,00	23.200,00
3.3.90.00.00	Aplicações Diretas	12.200,00	0,00	12.200,00	0,00	12.200,00
4.4.90.00.00	Aplicações Diretas	11.000,00	0,00	11.000,00	0,00	11.000,00

Município de CAPINZAL

Competência: 2015

Código	Títulos	Autorizada R\$			Despesa Realizada	Diferenças
		Créd. Orçam. e Suplemen.	Créd. Esp. e Extraord.	Total		
05001.12.364	Ensino Superior	97.650,00	0,00	97.650,00	73.237,50	24.412,50
05001.12.364.02.000043	Auxílio no transporte escolar para o ensino superi	97.650,00	0,00	97.650,00	73.237,50	24.412,50
3.3.50.00.00	Transferências a Instituições Privadas sem Fins Lucrativos	97.650,00	0,00	97.650,00	73.237,50	24.412,50
3.3.50.43.00	Subvenções Sociais				73.237,50	
3.3.50.43.99	outras subvenções sociais				73.237,50	
05001.12.365	Educação Infantil	5.442.973,66	0,00	5.442.973,66	3.231.613,19	2.211.360,47
05001.12.365.01.000025	Construção, ampliação e adequação de creches.	2.030.174,26	0,00	2.030.174,26	82.486,41	1.947.687,85
3.3.90.00.00	Aplicações Diretas	55.000,00	0,00	55.000,00	0,00	55.000,00
4.4.90.00.00	Aplicações Diretas	1.975.174,26	0,00	1.975.174,26	82.486,41	1.892.687,85
4.4.90.51.00	Obras e Instalações				82.486,41	
4.4.90.51.91	obras em andamento				82.486,41	
05001.12.365.02.000029	Manutenção das creches e pré - escolas	3.314.599,40	0,00	3.314.599,40	3.068.231,08	246.368,32
3.1.90.00.00	Aplicações Diretas	2.739.592,00	0,00	2.739.592,00	2.624.057,49	115.534,51
3.1.90.01.00	Aposentadorias, Reserva Remunerada e Reformas				94.119,77	
3.1.90.01.06	13º salário - pessoal civil				94.119,77	
3.1.90.11.00	Vencimentos e Vantagens Fixas (Pessoal Civil)				2.529.937,72	
3.1.90.11.01	vencimentos e salários				2.529.937,72	
3.3.90.00.00	Aplicações Diretas	440.007,40	0,00	440.007,40	354.514,59	85.492,81
3.3.90.14.00	Diárias Civil				360,00	
3.3.90.14.14	diárias no país – civil				360,00	
3.3.90.30.00	Material de Consumo				182.951,91	
3.3.90.30.14	material educativo e esportivo				168,93	
3.3.90.30.17	material de processamento de dados				2.241,45	
3.3.90.30.20	material de cama, mesa e banho				24.937,00	
3.3.90.30.21	material de copa e cozinha				23.669,83	
3.3.90.30.22	material de limpeza e produção de higienização				53.118,36	
3.3.90.30.24	material para manutenção de bens imóveis				18.408,02	

Município de CAPINZAL

Competência: 2015

Código	Títulos	Autorizada R\$			Despesa Realizada	Diferenças
		Créd. Orçam. e Suplemen.	Créd. Esp. e Extraord.	Total		
3.3.90.30.25	material para manutenção de bens móveis				1.293,68	
3.3.90.30.26	material elétrico e eletrônico				8.407,26	
3.3.90.30.30	material para comunicações				1.117,50	
3.3.90.30.31	sementes, mudas de plantas e insumos				350,00	
3.3.90.30.44	material de sinalização visual e afins				1.800,01	
3.3.90.30.51	materiais para conservação e manutenção de bens de uso comum do povo				643,00	
3.3.90.30.99	outros materiais de consumo				46.796,87	
3.3.90.39.00	Outros Serviços de Terceiros (Pessoa Jurídica)				171.202,68	
3.3.90.39.05	serviços técnicos profissionais				5.753,00	
3.3.90.39.10	locação de imóveis				39.053,98	
3.3.90.39.12	locação de máquinas e equipamentos				4.274,20	
3.3.90.39.16	manutenção e conservação de bens imóveis				18.226,65	
3.3.90.39.17	manutenção e conservação de máquinas e equipamentos				1.346,00	
3.3.90.39.20	manutenção e conservação de bens móveis de outras naturezas				1.873,66	
3.3.90.39.28	coleta de lixo e demais resíduos				1.000,00	
3.3.90.39.43	serviços de energia elétrica				45.715,76	
3.3.90.39.44	serviços de água e esgoto				21.144,89	
3.3.90.39.45	serviços de gás				18.782,90	
3.3.90.39.57	serviços de processamento de dados				385,00	
3.3.90.39.58	serviços de telecomunicações				848,16	
3.3.90.39.77	vigilância ostensiva/monitorada				7.332,00	
3.3.90.39.99	outros serviços de terceiros – pessoa jurídica				5.466,48	
4.4.90.00.00	Aplicações Diretas	135.000,00	0,00	135.000,00	89.659,00	45.341,00
4.4.90.52.00	Equipamentos e Material Permanente				89.659,00	
4.4.90.52.10	aparelhos e equipamentos para esportes e diversões				1.392,00	
4.4.90.52.12	aparelhos e utensílios domésticos				19.556,00	
4.4.90.52.33	equipamentos para áudio, vídeo e foto				9.761,00	

Município de CAPINZAL

Competência: 2015

Código	Títulos	Autorizada R\$			Despesa Realizada	Diferenças
		Créd. Orçam. e Suplemen.	Créd. Esp. e Extraord.	Total		
4.4.90.52.34	máquinas, utensílios e equipamentos diversos				32.865,00	
4.4.90.52.35	equipamentos de processamento de dados				7.778,00	
4.4.90.52.42	mobiliário em geral				15.287,00	
4.4.90.52.99	outros equipamentos e material permanente				3.020,00	
05001.12.365.02.000030	Manutenção do Centro Municipal de Educação Infantil	75.000,00	0,00	75.000,00	73.775,70	1.224,30
3.3.90.00.00	Aplicações Diretas	29.500,00	0,00	29.500,00	28.279,70	1.220,30
3.3.90.30.00	Material de Consumo				384,00	
3.3.90.30.99	outros materiais de consumo				384,00	
3.3.90.39.00	Outros Serviços de Terceiros (Pessoa Jurídica)				27.895,70	
3.3.90.39.10	locação de imóveis				27.895,70	
4.4.90.00.00	Aplicações Diretas	45.500,00	0,00	45.500,00	45.496,00	4,00
4.4.90.52.00	Equipamentos e Material Permanente				45.496,00	
4.4.90.52.42	mobiliário em geral				45.496,00	
05001.12.365.02.000132	Aquisição de materiais pedagógicos	0,00	0,00	0,00	0,00	0,00
3.3.90.00.00	Aplicações Diretas	0,00	0,00	0,00	0,00	0,00
05001.12.365.02.000135	Capacitação de profissionais da Educação Infantil.	23.200,00	0,00	23.200,00	7.120,00	16.080,00
3.3.90.00.00	Aplicações Diretas	23.200,00	0,00	23.200,00	7.120,00	16.080,00
3.3.90.39.00	Outros Serviços de Terceiros (Pessoa Jurídica)				7.120,00	
3.3.90.39.99	outros serviços de terceiros – pessoa jurídica				7.120,00	
05001.12.366	Educação de Jovens e Adultos	5.000,00	0,00	5.000,00	725,00	4.275,00
05001.12.366.02.000044	Manutenção da Educação de Jovens e Adultos	5.000,00	0,00	5.000,00	725,00	4.275,00
3.3.90.00.00	Aplicações Diretas	5.000,00	0,00	5.000,00	725,00	4.275,00
3.3.90.39.00	Outros Serviços de Terceiros (Pessoa Jurídica)				725,00	
3.3.90.39.99	outros serviços de terceiros – pessoa jurídica				725,00	
05001.12.367	Educação Especial	108.960,00	0,00	108.960,00	90.000,00	18.960,00
05001.12.367.02.000045	Manutenção do atendimento aos portadores de necess	8.960,00	0,00	8.960,00	0,00	8.960,00
3.3.90.00.00	Aplicações Diretas	5.960,00	0,00	5.960,00	0,00	5.960,00

Município de CAPINZAL

Competência: 2015

Código	Títulos	Autorizada R\$			Despesa Realizada	Diferenças
		Créd. Orçam. e Suplemen.	Créd. Esp. e Extraord.	Total		
4.4.90.00.00	Aplicações Diretas	3.000,00	0,00	3.000,00	0,00	3.000,00
05001.12.367.02.000046	Transferência de recursos financeiros para escolas	100.000,00	0,00	100.000,00	90.000,00	10.000,00
3.3.50.00.00	Transferências a Instituições Privadas sem Fins Lucrativos	100.000,00	0,00	100.000,00	90.000,00	10.000,00
3.3.50.43.00	Subvenções Sociais				90.000,00	
3.3.50.43.02	transferências a instituições privadas de assistência social				90.000,00	
05002	DIRETORIA DE CULTURA	704.656,00	0,00	704.656,00	457.836,21	246.819,79
05002.13	Cultura	704.656,00	0,00	704.656,00	457.836,21	246.819,79
05002.13.391	Patrimônio Histórico, Artístico e Arqueológico	10.000,00	0,00	10.000,00	0,00	10.000,00
05002.13.391.02.000048	Manutenção do Museu Histórico Municipal	10.000,00	0,00	10.000,00	0,00	10.000,00
3.3.90.00.00	Aplicações Diretas	5.500,00	0,00	5.500,00	0,00	5.500,00
4.4.90.00.00	Aplicações Diretas	4.500,00	0,00	4.500,00	0,00	4.500,00
05002.13.392	Difusão Cultural	694.656,00	0,00	694.656,00	457.836,21	236.819,79
05002.13.392.01.000033	Construção de um Centro de Eventos	26.000,00	0,00	26.000,00	0,00	26.000,00
4.4.90.00.00	Aplicações Diretas	26.000,00	0,00	26.000,00	0,00	26.000,00
05002.13.392.02.000049	Manutenção das atividades da cultura	328.800,00	0,00	328.800,00	305.380,19	23.419,81
3.1.90.00.00	Aplicações Diretas	268.300,00	0,00	268.300,00	267.792,63	507,37
3.1.90.11.00	Vencimentos e Vantagens Fixas (Pessoal Civil)				267.792,63	
3.1.90.11.01	vencimentos e salários				258.644,57	
3.1.90.11.43	13º salário				9.148,06	
3.3.90.00.00	Aplicações Diretas	60.500,00	0,00	60.500,00	37.587,56	22.912,44
3.3.90.14.00	Diárias Civil				360,00	
3.3.90.14.14	diárias no país – civil				360,00	
3.3.90.30.00	Material de Consumo				1.308,01	
3.3.90.30.26	material elétrico e eletrônico				217,01	
3.3.90.30.99	outros materiais de consumo				1.091,00	
3.3.90.39.00	Outros Serviços de Terceiros (Pessoa Jurídica)				35.919,55	
3.3.90.39.05	serviços técnicos profissionais				4.344,62	

Município de CAPINZAL

Competência: 2015

Código	Títulos	Autorizada R\$			Despesa Realizada	Diferenças
		Créd. Orçam. e Suplemen.	Créd. Esp. e Extraord.	Total		
3.3.90.39.23	festividades e homenagens				450,00	
3.3.90.39.26	serviços de transporte escolar				1.690,40	
3.3.90.39.40	programa de alimentação do trabalhador				27.636,39	
3.3.90.39.63	serviços gráficos e editoriais				240,00	
3.3.90.39.90	serviços de publicidade legal				871,34	
3.3.90.39.99	outros serviços de terceiros – pessoa jurídica				686,80	
4.4.90.00.00	Aplicações Diretas	0,00	0,00	0,00	0,00	0,00
05002.13.392.02.000050	Manutenção da Biblioteca Municipal	8.096,00	0,00	8.096,00	3.789,29	4.306,71
3.3.90.00.00	Aplicações Diretas	8.096,00	0,00	8.096,00	3.789,29	4.306,71
3.3.90.30.00	Material de Consumo				2.202,69	
3.3.90.30.24	material para manutenção de bens imóveis				2.202,69	
3.3.90.39.00	Outros Serviços de Terceiros (Pessoa Jurídica)				1.586,60	
3.3.90.39.01	assinatura de periódicos e anuidades				1.586,60	
05002.13.392.02.000051	Manutenção da Escola Municipal de Música	21.000,00	0,00	21.000,00	1.918,44	19.081,56
3.3.90.00.00	Aplicações Diretas	6.000,00	0,00	6.000,00	1.918,44	4.081,56
3.3.90.30.00	Material de Consumo				633,44	
3.3.90.30.99	outros materiais de consumo				633,44	
3.3.90.39.00	Outros Serviços de Terceiros (Pessoa Jurídica)				1.285,00	
3.3.90.39.05	serviços técnicos profissionais				120,00	
3.3.90.39.16	manutenção e conservação de bens imóveis				40,00	
3.3.90.39.99	outros serviços de terceiros – pessoa jurídica				1.125,00	
4.4.90.00.00	Aplicações Diretas	15.000,00	0,00	15.000,00	0,00	15.000,00
05002.13.392.02.000052	Auxilio financeiro a entidades culturais	30.000,00	0,00	30.000,00	7.880,00	22.120,00
3.3.50.00.00	Transferências a Instituições Privadas sem Fins Lucrativos	30.000,00	0,00	30.000,00	7.880,00	22.120,00
3.3.50.41.00	Contribuições				7.880,00	
3.3.50.41.02	despesa com manutenção de outras entidades de direito privado				7.880,00	
05002.13.392.02.000053	Manutenção do Centro Educacional	97.440,00	0,00	97.440,00	56.610,22	40.829,78

Município de CAPINZAL

Competência: 2015

Código	Títulos	Autorizada R\$			Despesa Realizada	Diferenças
		Créd. Orçam. e Suplemen.	Créd. Esp. e Extraord.	Total		
3.3.90.00.00	Aplicações Diretas	47.440,00	0,00	47.440,00	27.384,02	20.055,98
3.3.90.30.00	Material de Consumo				9.086,39	
3.3.90.30.11	material químico				1.728,00	
3.3.90.30.22	material de limpeza e produção de higienização				4.839,10	
3.3.90.30.24	material para manutenção de bens imóveis				992,24	
3.3.90.30.26	material elétrico e eletrônico				1.237,00	
3.3.90.30.99	outros materiais de consumo				290,05	
3.3.90.39.00	Outros Serviços de Terceiros (Pessoa Jurídica)				18.297,63	
3.3.90.39.05	serviços técnicos profissionais				327,68	
3.3.90.39.16	manutenção e conservação de bens imóveis				847,00	
3.3.90.39.44	serviços de água e esgoto				9.118,11	
3.3.90.39.45	serviços de gás				6.711,00	
3.3.90.39.90	serviços de publicidade legal				344,56	
3.3.90.39.99	outros serviços de terceiros – pessoa jurídica				949,28	
4.4.90.00.00	Aplicações Diretas	50.000,00	0,00	50.000,00	29.226,20	20.773,80
4.4.90.51.00	Obras e Instalações				26.927,20	
4.4.90.51.91	obras em andamento				26.927,20	
4.4.90.52.00	Equipamentos e Material Permanente				2.299,00	
4.4.90.52.12	aparelhos e utensílios domésticos				2.299,00	
05002.13.392.02.000140	Implantação e manutenção de cursos	1.360,00	0,00	1.360,00	0,00	1.360,00
3.3.90.00.00	Aplicações Diretas	1.360,00	0,00	1.360,00	0,00	1.360,00
05002.13.392.02.000141	Lançamento de editais culturais	6.960,00	0,00	6.960,00	0,00	6.960,00
3.3.90.00.00	Aplicações Diretas	6.960,00	0,00	6.960,00	0,00	6.960,00
05002.13.392.02.000142	Implantação de pontos de cultura e Conselho Municipal de Cultura	30.000,00	0,00	30.000,00	0,00	30.000,00
3.3.90.00.00	Aplicações Diretas	30.000,00	0,00	30.000,00	0,00	30.000,00
05002.13.392.02.000143	Eventos anuais da Cultura	145.000,00	0,00	145.000,00	82.258,07	62.741,93
3.3.50.00.00	Transferências a Instituições Privadas sem Fins Lucrativos	20.000,00	0,00	20.000,00	0,00	20.000,00

Município de CAPINZAL

Competência: 2015

Código	Títulos	Autorizada R\$			Despesa Realizada	Diferenças
		Créd. Orçam. e Suplemen.	Créd. Esp. e Extraord.	Total		
3.3.90.00.00	Aplicações Diretas	125.000,00	0,00	125.000,00	82.258,07	42.741,93
3.3.90.30.00	Material de Consumo				4.575,07	
3.3.90.30.26	material elétrico e eletrônico				4.246,00	
3.3.90.30.99	outros materiais de consumo				329,07	
3.3.90.39.00	Outros Serviços de Terceiros (Pessoa Jurídica)				77.683,00	
3.3.90.39.05	serviços técnicos profissionais				13.950,00	
3.3.90.39.12	locação de máquinas e equipamentos				22.390,00	
3.3.90.39.23	festividades e homenagens				19.765,00	
3.3.90.39.99	outros serviços de terceiros – pessoa jurídica				21.578,00	
05003	ESPORTES	1.290.912,98	0,00	1.290.912,98	861.233,20	429.679,78
05003.27	Desporto e Lazer	1.290.912,98	0,00	1.290.912,98	861.233,20	429.679,78
05003.27.812	Desporto Comunitário	1.290.912,98	0,00	1.290.912,98	861.233,20	429.679,78
05003.27.812.01.000036	Construção de quadras esportivas.	278.132,98	0,00	278.132,98	251.949,44	26.183,54
4.4.90.00.00	Aplicações Diretas	278.132,98	0,00	278.132,98	251.949,44	26.183,54
4.4.90.51.00	Obras e Instalações				251.949,44	
4.4.90.51.91	obras em andamento				251.949,44	
05003.27.812.01.000037	Construção e adequação de campos de futebol.	594.430,00	0,00	594.430,00	262.661,97	331.768,03
3.3.90.00.00	Aplicações Diretas	40.680,00	0,00	40.680,00	13.992,16	26.687,84
3.3.90.30.00	Material de Consumo				611,94	
3.3.90.30.51	materiais para conservação e manutenção de bens de uso comum do povo				611,94	
3.3.90.39.00	Outros Serviços de Terceiros (Pessoa Jurídica)				13.380,22	
3.3.90.39.05	serviços técnicos profissionais				320,87	
3.3.90.39.43	serviços de energia elétrica				7.639,80	
3.3.90.39.44	serviços de água e esgoto				3.340,42	
3.3.90.39.90	serviços de publicidade legal				2.079,13	
4.4.90.00.00	Aplicações Diretas	553.750,00	0,00	553.750,00	248.669,81	305.080,19
4.4.90.51.00	Obras e Instalações				248.669,81	

Município de CAPINZAL

Competência: 2015

Código	Títulos	Autorizada R\$			Despesa Realizada	Diferenças
		Créd. Orçam. e Suplemen.	Créd. Esp. e Extraord.	Total		
4.4.90.51.91	obras em andamento				248.669,81	
05003.27.812.02.000055	Reforma no Ginásio de Esportes Dileto Bertaiolli	308.750,00	0,00	308.750,00	263.827,00	44.923,00
4.4.90.00.00	Aplicações Diretas	308.750,00	0,00	308.750,00	263.827,00	44.923,00
4.4.90.51.00	Obras e Instalações				263.827,00	
4.4.90.51.91	obras em andamento				263.827,00	
05003.27.812.02.000056	Manutenção dos ginásios esportivos	109.600,00	0,00	109.600,00	82.794,79	26.805,21
3.3.90.00.00	Aplicações Diretas	109.600,00	0,00	109.600,00	82.794,79	26.805,21
3.3.90.30.00	Material de Consumo				5.957,29	
3.3.90.30.22	material de limpeza e produção de higienização				1.006,50	
3.3.90.30.24	material para manutenção de bens imóveis				3.499,45	
3.3.90.30.26	material elétrico e eletrônico				1.451,34	
3.3.90.39.00	Outros Serviços de Terceiros (Pessoa Jurídica)				76.837,50	
3.3.90.39.05	serviços técnicos profissionais				67,68	
3.3.90.39.42	serviços de caráter secreto ou reservado				8.289,83	
3.3.90.39.43	serviços de energia elétrica				60.146,55	
3.3.90.39.44	serviços de água e esgoto				7.451,44	
3.3.90.39.99	outros serviços de terceiros – pessoa jurídica				882,00	
4.4.90.00.00	Aplicações Diretas	0,00	0,00	0,00	0,00	0,00
06001	SECRETARIA DE INFRAESTRUTURA	18.850.937,78	0,00	18.850.937,78	10.127.377,57	8.723.560,21
06001.04	Administração	292.200,00	0,00	292.200,00	265.533,29	26.666,71
06001.04.122	Administração Geral	292.200,00	0,00	292.200,00	265.533,29	26.666,71
06001.04.122.02.000061	Manutenção da Secretaria de Infraestrutura	292.200,00	0,00	292.200,00	265.533,29	26.666,71
3.1.90.00.00	Aplicações Diretas	230.000,00	0,00	230.000,00	227.525,81	2.474,19
3.1.90.01.00	Aposentadorias, Reserva Remunerada e Reformas				2.839,50	
3.1.90.01.01	proventos - pessoal civil				2.839,50	
3.1.90.11.00	Vencimentos e Vantagens Fixas (Pessoal Civil)				224.686,31	
3.1.90.11.01	vencimentos e salários				216.368,16	

Município de CAPINZAL

Competência: 2015

Código	Títulos	Autorizada R\$			Despesa Realizada	Diferenças
		Créd. Orçam. e Suplemen.	Créd. Esp. e Extraord.	Total		
3.1.90.11.43	13º salário				8.318,15	
3.3.90.00.00	Aplicações Diretas	44.600,00	0,00	44.600,00	25.965,48	18.634,52
3.3.90.14.00	Diárias Civil				450,00	
3.3.90.14.14	diárias no país – civil				450,00	
3.3.90.30.00	Material de Consumo				14.932,44	
3.3.90.30.01	combustíveis e lubrificantes automotivos				50,00	
3.3.90.30.16	material de expediente				1.768,40	
3.3.90.30.17	material de processamento de dados				1.505,00	
3.3.90.30.20	material de cama, mesa e banho				141,00	
3.3.90.30.21	material de copa e cozinha				790,00	
3.3.90.30.22	material de limpeza e produção de higienização				270,11	
3.3.90.30.24	material para manutenção de bens imóveis				4.009,89	
3.3.90.30.25	material para manutenção de bens móveis				995,60	
3.3.90.30.28	material de proteção e segurança				1.283,70	
3.3.90.30.30	material para comunicações				489,00	
3.3.90.30.42	ferramentas				277,30	
3.3.90.30.51	materiais para conservação e manutenção de bens de uso comum do povo				95,80	
3.3.90.30.99	outros materiais de consumo				3.256,64	
3.3.90.36.00	Outros Serviços de Terceiros (Pessoa Física)				2.875,00	
3.3.90.36.07	estagiários				2.875,00	
3.3.90.39.00	Outros Serviços de Terceiros (Pessoa Jurídica)				7.708,04	
3.3.90.39.04	direitos autorais				40,00	
3.3.90.39.05	serviços técnicos profissionais				1.542,00	
3.3.90.39.16	manutenção e conservação de bens imóveis				387,12	
3.3.90.39.17	manutenção e conservação de máquinas e equipamentos				454,00	
3.3.90.39.44	serviços de água e esgoto				574,95	
3.3.90.39.45	serviços de gás				234,97	

Município de CAPINZAL

Competência: 2015

Código	Títulos	Autorizada R\$			Despesa Realizada	Diferenças
		Créd. Orçam. e Suplemen.	Créd. Esp. e Extraord.	Total		
3.3.90.39.47	serviços de comunicação em geral				120,00	
3.3.90.39.63	serviços gráficos e editoriais				86,00	
3.3.90.39.99	outros serviços de terceiros – pessoa jurídica				4.269,00	
4.4.90.00.00	Aplicações Diretas	17.600,00	0,00	17.600,00	12.042,00	5.558,00
4.4.90.52.00	Equipamentos e Material Permanente				12.042,00	
4.4.90.52.06	aparelhos e equipamentos de comunicação				1.980,00	
4.4.90.52.34	máquinas, utensílios e equipamentos diversos				3.730,00	
4.4.90.52.35	equipamentos de processamento de dados				3.272,00	
4.4.90.52.38	máquinas, ferramentas e utensílios de oficina				3.060,00	
06001.15	Urbanismo	17.236.437,78	0,00	17.236.437,78	9.055.068,67	8.181.369,11
06001.15.451	Infra-Estrutura Urbana	3.973.640,00	0,00	3.973.640,00	802.337,15	3.171.302,85
06001.15.451.01.000041	Construção e ampliação de centros comunitários.	500.000,00	0,00	500.000,00	56.100,00	443.900,00
4.4.90.00.00	Aplicações Diretas	500.000,00	0,00	500.000,00	56.100,00	443.900,00
4.4.90.51.00	Obras e Instalações				56.100,00	
4.4.90.51.91	obras em andamento				56.100,00	
06001.15.451.01.000042	Construção, Ampliação e reestruturação das áreas de lazer	90.000,00	0,00	90.000,00	62.166,53	27.833,47
3.3.90.00.00	Aplicações Diretas	80.000,00	0,00	80.000,00	62.166,53	17.833,47
3.3.90.30.00	Material de Consumo				7.044,74	
3.3.90.30.01	combustíveis e lubrificantes automotivos				90,60	
3.3.90.30.24	material para manutenção de bens imóveis				2.819,48	
3.3.90.30.26	material elétrico e eletrônico				3.705,76	
3.3.90.30.51	materiais para conservação e manutenção de bens de uso comum do povo				341,60	
3.3.90.30.99	outros materiais de consumo				87,30	
3.3.90.39.00	Outros Serviços de Terceiros (Pessoa Jurídica)				55.121,79	
3.3.90.39.05	serviços técnicos profissionais				10.640,00	
3.3.90.39.16	manutenção e conservação de bens imóveis				2.736,00	
3.3.90.39.43	serviços de energia elétrica				38.222,38	

Município de CAPINZAL

Competência: 2015

Código	Títulos	Autorizada R\$			Despesa Realizada	Diferenças
		Créd. Orçam. e Suplemen.	Créd. Esp. e Extraord.	Total		
3.3.90.39.44	serviços de água e esgoto				3.523,41	
4.4.90.00.00	Aplicações Diretas	10.000,00	0,00	10.000,00	0,00	10.000,00
06001.15.451.01.000043	Aquisição de terrenos.	40.000,00	0,00	40.000,00	0,00	40.000,00
4.4.90.00.00	Aplicações Diretas	40.000,00	0,00	40.000,00	0,00	40.000,00
06001.15.451.01.000044	Apoio à melhoria das Condições de Habitabilidade de Assent. Precários	3.100.000,00	0,00	3.100.000,00	563.686,59	2.536.313,41
3.3.90.00.00	Aplicações Diretas	165.000,00	0,00	165.000,00	94.225,46	70.774,54
3.3.90.39.00	Outros Serviços de Terceiros (Pessoa Jurídica)				94.225,46	
3.3.90.39.05	serviços técnicos profissionais				94.225,46	
4.4.90.00.00	Aplicações Diretas	2.935.000,00	0,00	2.935.000,00	469.461,13	2.465.538,87
4.4.90.51.00	Obras e Instalações				158.241,82	
4.4.90.51.91	obras em andamento				158.241,82	
4.4.90.61.00	Aquisição de Imóveis				311.219,31	
4.4.90.61.03	terrenos				311.219,31	
06001.15.451.02.000058	Manutenção de Centros Comunitários	55.000,00	0,00	55.000,00	26.095,00	28.905,00
3.3.90.00.00	Aplicações Diretas	55.000,00	0,00	55.000,00	26.095,00	28.905,00
3.3.90.30.00	Material de Consumo				5.168,53	
3.3.90.30.24	material para manutenção de bens imóveis				5.168,53	
3.3.90.39.00	Outros Serviços de Terceiros (Pessoa Jurídica)				20.926,47	
3.3.90.39.05	serviços técnicos profissionais				203,04	
3.3.90.39.43	serviços de energia elétrica				14.945,20	
3.3.90.39.44	serviços de água e esgoto				4.915,63	
3.3.90.39.90	serviços de publicidade legal				862,60	
06001.15.451.02.000059	Manutenção de praças urbanas	61.040,00	0,00	61.040,00	49.858,24	11.181,76
3.3.90.00.00	Aplicações Diretas	9.040,00	0,00	9.040,00	1.458,24	7.581,76
3.3.90.30.00	Material de Consumo				1.458,24	
3.3.90.30.26	material elétrico e eletrônico				1.458,24	
4.4.90.00.00	Aplicações Diretas	52.000,00	0,00	52.000,00	48.400,00	3.600,00

Município de CAPINZAL

Competência: 2015

Código	Títulos	Autorizada R\$			Despesa Realizada	Diferenças
		Créd. Orçam. e Suplemen.	Créd. Esp. e Extraord.	Total		
4.4.90.52.00	Equipamentos e Material Permanente				48.400,00	
4.4.90.52.10	aparelhos e equipamentos para esportes e diversões				48.400,00	
06001.15.451.02.000060	Revitalização e manutenção da Área de Lazer Dr. Ar	127.600,00	0,00	127.600,00	44.430,79	83.169,21
3.3.90.00.00	Aplicações Diretas	54.400,00	0,00	54.400,00	44.430,79	9.969,21
3.3.90.30.00	Material de Consumo				5.565,62	
3.3.90.30.01	combustíveis e lubrificantes automotivos				52,80	
3.3.90.30.22	material de limpeza e produção de higienização				1.226,50	
3.3.90.30.24	material para manutenção de bens imóveis				3.660,82	
3.3.90.30.51	materiais para conservação e manutenção de bens de uso comum do povo				625,50	
3.3.90.39.00	Outros Serviços de Terceiros (Pessoa Jurídica)				38.865,17	
3.3.90.39.43	serviços de energia elétrica				30.333,16	
3.3.90.39.44	serviços de água e esgoto				8.442,41	
3.3.90.39.45	serviços de gás				89,60	
4.4.90.00.00	Aplicações Diretas	73.200,00	0,00	73.200,00	0,00	73.200,00
06001.15.452	Serviços Urbanos	11.829.881,78	0,00	11.829.881,78	7.357.986,73	4.471.895,05
06001.15.452.01.000045	Pavimentação asfáltica de vias públicas	4.081.152,91	0,00	4.081.152,91	756.117,39	3.325.035,52
4.4.90.00.00	Aplicações Diretas	4.081.152,91	0,00	4.081.152,91	756.117,39	3.325.035,52
4.4.90.51.00	Obras e Instalações				756.117,39	
4.4.90.51.91	obras em andamento				756.117,39	
06001.15.452.01.000046	Pavimentação em paralelepípedos.	300.000,00	0,00	300.000,00	0,00	300.000,00
4.4.90.00.00	Aplicações Diretas	300.000,00	0,00	300.000,00	0,00	300.000,00
06001.15.452.01.000047	Construção e revitalização de passeios públicos padronizados	150.000,00	0,00	150.000,00	135.679,59	14.320,41
4.4.90.00.00	Aplicações Diretas	150.000,00	0,00	150.000,00	135.679,59	14.320,41
4.4.90.51.00	Obras e Instalações				135.679,59	
4.4.90.51.91	obras em andamento				135.679,59	
06001.15.452.01.000050	Construção de escadarias com corrimão em ruas com declive acentuado	69.600,00	0,00	69.600,00	0,00	69.600,00
4.4.90.00.00	Aplicações Diretas	69.600,00	0,00	69.600,00	0,00	69.600,00

Município de CAPINZAL

Competência: 2015

Código	Títulos	Autorizada R\$			Despesa Realizada	Diferenças
		Créd. Orçam. e Suplemen.	Créd. Esp. e Extraord.	Total		
06001.15.452.01.000051	Construção de abrigos para passageiros.	35.000,00	0,00	35.000,00	14.275,70	20.724,30
3.3.90.00.00	Aplicações Diretas	15.000,00	0,00	15.000,00	4.837,70	10.162,30
3.3.90.30.00	Material de Consumo				1.327,70	
3.3.90.30.24	material para manutenção de bens imóveis				1.327,70	
3.3.90.39.00	Outros Serviços de Terceiros (Pessoa Jurídica)				3.510,00	
3.3.90.39.16	manutenção e conservação de bens imóveis				950,00	
3.3.90.39.99	outros serviços de terceiros – pessoa jurídica				2.560,00	
4.4.90.00.00	Aplicações Diretas	20.000,00	0,00	20.000,00	9.438,00	10.562,00
4.4.90.51.00	Obras e Instalações				9.438,00	
4.4.90.51.91	obras em andamento				4.540,00	
4.4.90.51.99	outras obras e instalações				4.898,00	
06001.15.452.02.000062	Manutenção dos serviços urbanos	4.231.578,00	0,00	4.231.578,00	3.976.247,44	255.330,56
3.1.90.00.00	Aplicações Diretas	2.598.078,00	0,00	2.598.078,00	2.526.291,71	71.786,29
3.1.90.11.00	Vencimentos e Vantagens Fixas (Pessoal Civil)				1.763.602,05	
3.1.90.11.01	vencimentos e salários				1.702.468,78	
3.1.90.11.43	13º salário				61.133,27	
3.1.90.13.00	Obrigações Patronais				454.460,00	
3.1.90.13.02	contribuições previdenciárias – INSS				454.460,00	
3.1.90.34.00	Outras Despesas de Pessoal Decorrentes de Contratos de Terceirização				308.229,66	
3.1.90.34.01	substituição de mão-de-obra (LRF, art. 18, §1º)				308.229,66	
3.3.90.00.00	Aplicações Diretas	1.623.916,54	0,00	1.623.916,54	1.449.955,73	173.960,81
3.3.90.14.00	Diárias Civil				270,00	
3.3.90.14.14	diárias no país – civil				270,00	
3.3.90.30.00	Material de Consumo				525.474,12	
3.3.90.30.01	combustíveis e lubrificantes automotivos				84.484,62	
3.3.90.30.22	material de limpeza e produção de higienização				3.913,08	
3.3.90.30.23	uniformes, tecidos e aviamentos				7.079,80	

Município de CAPINZAL

Competência: 2015

Código	Títulos	Autorizada R\$			Despesa Realizada	Diferenças
		Créd. Orçam. e Suplemen.	Créd. Esp. e Extraord.	Total		
3.3.90.30.24	material para manutenção de bens imóveis				24.326,07	
3.3.90.30.25	material para manutenção de bens móveis				13.459,37	
3.3.90.30.26	material elétrico e eletrônico				9.576,56	
3.3.90.30.28	material de proteção e segurança				8.210,50	
3.3.90.30.30	material para comunicações				350,00	
3.3.90.30.39	material para manutenção de veículos				59.931,86	
3.3.90.30.42	ferramentas				3.062,45	
3.3.90.30.44	material de sinalização visual e afins				1.188,00	
3.3.90.30.51	materiais para conservação e manutenção de bens de uso comum do povo				263.144,24	
3.3.90.30.96	materiais de consumo - pagamento antecipado				690,00	
3.3.90.30.99	outros materiais de consumo				46.057,57	
3.3.90.36.00	Outros Serviços de Terceiros (Pessoa Física)				3.578,34	
3.3.90.36.06	serviços técnicos profissionais				3.578,34	
3.3.90.39.00	Outros Serviços de Terceiros (Pessoa Jurídica)				918.795,44	
3.3.90.39.05	serviços técnicos profissionais				11.377,67	
3.3.90.39.12	locação de máquinas e equipamentos				10.691,30	
3.3.90.39.15	limpeza de veículos				270,00	
3.3.90.39.16	manutenção e conservação de bens imóveis				12.435,75	
3.3.90.39.17	manutenção e conservação de máquinas e equipamentos				8.393,51	
3.3.90.39.19	manutenção e conservação de veículos				29.166,63	
3.3.90.39.21	manutenção e conservação de estradas e vias				249.349,05	
3.3.90.39.28	coleta de lixo e demais resíduos				27.057,50	
3.3.90.39.40	programa de alimentação do trabalhador				258.262,74	
3.3.90.39.41	fornecimento de alimentação				87,00	
3.3.90.39.43	serviços de energia elétrica				164.905,58	
3.3.90.39.44	serviços de água e esgoto				24.854,03	
3.3.90.39.63	serviços gráficos e editoriais				365,00	

Município de CAPINZAL

Competência: 2015

Código	Títulos	Autorizada R\$			Despesa Realizada	Diferenças
		Créd. Orçam. e Suplemen.	Créd. Esp. e Extraord.	Total		
3.3.90.39.69	seguros em geral				17.027,34	
3.3.90.39.90	serviços de publicidade legal				5.785,57	
3.3.90.39.99	outros serviços de terceiros – pessoa jurídica				98.766,77	
3.3.90.92.00	Despesas de Exercícios Anteriores				1.837,83	
3.3.90.92.30	material de consumo				1.837,83	
4.4.90.00.00	Aplicações Diretas	9.583,46	0,00	9.583,46	0,00	9.583,46
06001.15.452.02.000063	Indenização de terrenos para abertura de vias públicas	40.000,00	0,00	40.000,00	0,00	40.000,00
3.3.90.00.00	Aplicações Diretas	40.000,00	0,00	40.000,00	0,00	40.000,00
06001.15.452.02.000064	Sinalização de vias públicas	216.543,74	0,00	216.543,74	80.327,43	136.216,31
3.3.90.00.00	Aplicações Diretas	116.543,74	0,00	116.543,74	80.327,43	36.216,31
3.3.90.30.00	Material de Consumo				40.762,03	
3.3.90.30.25	material para manutenção de bens móveis				1.804,00	
3.3.90.30.26	material elétrico e eletrônico				5.376,00	
3.3.90.30.44	material de sinalização visual e afins				31.647,03	
3.3.90.30.99	outros materiais de consumo				1.935,00	
3.3.90.32.00	Material, Bens ou Serviço para Distribuição Gratuita				630,00	
3.3.90.32.99	outros materiais de distribuição gratuita				630,00	
3.3.90.39.00	Outros Serviços de Terceiros (Pessoa Jurídica)				38.935,40	
3.3.90.39.05	serviços técnicos profissionais				9.240,00	
3.3.90.39.17	manutenção e conservação de máquinas e equipamentos				480,00	
3.3.90.39.19	manutenção e conservação de veículos				190,00	
3.3.90.39.24	serviços de confecção, manutenção e instalação de sinalização visual e afins				6.880,00	
3.3.90.39.45	serviços de gás				1.585,40	
3.3.90.39.99	outros serviços de terceiros – pessoa jurídica				20.560,00	
4.4.90.00.00	Aplicações Diretas	100.000,00	0,00	100.000,00	0,00	100.000,00
06001.15.452.02.000065	Manutenção dos serviços de coleta e destino final	1.180.000,00	0,00	1.180.000,00	1.093.152,00	86.848,00
3.1.90.00.00	Aplicações Diretas	250.000,00	0,00	250.000,00	243.620,40	6.379,60

Município de CAPINZAL

Competência: 2015

Código	Títulos	Autorizada R\$			Despesa Realizada	Diferenças
		Créd. Orçam. e Suplemen.	Créd. Esp. e Extraord.	Total		
3.1.90.34.00	Outras Despesas de Pessoal Decorrentes de Contratos de Terceirização				243.620,40	
3.1.90.34.01	substituição de mão-de-obra (LRF, art. 18, §1º)				243.620,40	
3.3.90.00.00	Aplicações Diretas	930.000,00	0,00	930.000,00	849.531,60	80.468,40
3.3.90.39.00	Outros Serviços de Terceiros (Pessoa Jurídica)				849.531,60	
3.3.90.39.28	coleta de lixo e demais resíduos				778.737,30	
3.3.90.39.99	outros serviços de terceiros – pessoa jurídica				70.794,30	
06001.15.452.02.000066	Aquisição de lixeiras para separação de lixo orgân	30.000,00	0,00	30.000,00	0,00	30.000,00
3.3.90.00.00	Aplicações Diretas	30.000,00	0,00	30.000,00	0,00	30.000,00
06001.15.452.02.000067	Manutenção dos cemitérios e capela mortuária munic	30.840,00	0,00	30.840,00	0,00	30.840,00
3.3.90.00.00	Aplicações Diretas	27.840,00	0,00	27.840,00	0,00	27.840,00
4.4.90.00.00	Aplicações Diretas	3.000,00	0,00	3.000,00	0,00	3.000,00
06001.15.452.02.000068	Manutenção e ampliação do sistema de iluminação pú	1.465.167,13	0,00	1.465.167,13	1.302.187,18	162.979,95
3.3.90.00.00	Aplicações Diretas	1.430.167,13	0,00	1.430.167,13	1.267.437,63	162.729,50
3.3.90.30.00	Material de Consumo				191.462,78	
3.3.90.30.26	material elétrico e eletrônico				191.462,78	
3.3.90.39.00	Outros Serviços de Terceiros (Pessoa Jurídica)				1.075.974,85	
3.3.90.39.05	serviços técnicos profissionais				129.794,40	
3.3.90.39.08	manutenção de software				617,13	
3.3.90.39.43	serviços de energia elétrica				921.663,32	
3.3.90.39.99	outros serviços de terceiros – pessoa jurídica				23.900,00	
4.4.90.00.00	Aplicações Diretas	35.000,00	0,00	35.000,00	34.749,55	250,45
4.4.90.51.00	Obras e Instalações				34.749,55	
4.4.90.51.91	obras em andamento				34.749,55	
06001.15.453	Transportes Coletivos Urbanos	1.432.916,00	0,00	1.432.916,00	894.744,79	538.171,21
06001.15.453.01.000053	Aquisição de veículos.	500.000,00	0,00	500.000,00	0,00	500.000,00
4.4.90.00.00	Aplicações Diretas	500.000,00	0,00	500.000,00	0,00	500.000,00
06001.15.453.02.000069	Manutenção do sistema de Transporte Coletivo de Pa	932.916,00	0,00	932.916,00	894.744,79	38.171,21

Município de CAPINZAL

Competência: 2015

Código	Títulos	Autorizada R\$			Despesa Realizada	Diferenças
		Créd. Orçam. e Suplemen.	Créd. Esp. e Extraord.	Total		
3.1.90.00.00	Aplicações Diretas	432.916,00	0,00	432.916,00	423.008,37	9.907,63
3.1.90.11.00	Vencimentos e Vantagens Fixas (Pessoal Civil)				345.559,15	
3.1.90.11.01	vencimentos e salários				335.658,71	
3.1.90.11.43	13º salário				9.900,44	
3.1.90.13.00	Obrigações Patronais				77.449,22	
3.1.90.13.02	contribuições previdenciárias – INSS				77.449,22	
3.3.90.00.00	Aplicações Diretas	500.000,00	0,00	500.000,00	471.736,42	28.263,58
3.3.90.30.00	Material de Consumo				353.728,45	
3.3.90.30.01	combustíveis e lubrificantes automotivos				221.169,40	
3.3.90.30.23	uniformes, tecidos e aviamentos				1.254,00	
3.3.90.30.25	material para manutenção de bens móveis				17.561,73	
3.3.90.30.39	material para manutenção de veículos				113.743,32	
3.3.90.39.00	Outros Serviços de Terceiros (Pessoa Jurídica)				118.007,97	
3.3.90.39.15	limpeza de veículos				605,00	
3.3.90.39.16	manutenção e conservação de bens imóveis				1.800,00	
3.3.90.39.17	manutenção e conservação de máquinas e equipamentos				5.212,93	
3.3.90.39.19	manutenção e conservação de veículos				38.810,33	
3.3.90.39.20	manutenção e conservação de bens móveis de outras naturezas				2.384,58	
3.3.90.39.40	programa de alimentação do trabalhador				52.415,67	
3.3.90.39.63	serviços gráficos e editoriais				1.293,54	
3.3.90.39.69	seguros em geral				15.485,92	
06001.26	Transporte	1.322.300,00	0,00	1.322.300,00	806.775,61	515.524,39
06001.26.782	Transporte Rodoviário	1.322.300,00	0,00	1.322.300,00	806.775,61	515.524,39
06001.26.782.01.000015	Pavimentação de Estradas Vizinhas	180.000,00	0,00	180.000,00	2.458,18	177.541,82
3.3.90.00.00	Aplicações Diretas	80.000,00	0,00	80.000,00	2.458,18	77.541,82
3.3.90.30.00	Material de Consumo				1.208,18	
3.3.90.30.25	material para manutenção de bens móveis				1.208,18	

Município de CAPINZAL

Competência: 2015

Código	Títulos	Autorizada R\$			Despesa Realizada	Diferenças
		Créd. Orçam. e Suplemen.	Créd. Esp. e Extraord.	Total		
3.3.90.39.00	Outros Serviços de Terceiros (Pessoa Jurídica)				1.250,00	
3.3.90.39.17	manutenção e conservação de máquinas e equipamentos				1.250,00	
4.4.90.00.00	Aplicações Diretas	100.000,00	0,00	100.000,00	0,00	100.000,00
06001.26.782.01.000054	Ampliação e reforma do Terminal rodoviário de passageiros	52.300,00	0,00	52.300,00	12.744,62	39.555,38
3.3.90.00.00	Aplicações Diretas	30.300,00	0,00	30.300,00	12.744,62	17.555,38
3.3.90.30.00	Material de Consumo				1.653,00	
3.3.90.30.24	material para manutenção de bens imóveis				1.653,00	
3.3.90.39.00	Outros Serviços de Terceiros (Pessoa Jurídica)				1.383,16	
3.3.90.39.16	manutenção e conservação de bens imóveis				1.267,48	
3.3.90.39.99	outros serviços de terceiros – pessoa jurídica				115,68	
3.3.90.92.00	Despesas de Exercícios Anteriores				9.708,46	
3.3.90.92.30	material de consumo				9.708,46	
4.4.90.00.00	Aplicações Diretas	22.000,00	0,00	22.000,00	0,00	22.000,00
06001.26.782.01.000057	Construção de pontes.	50.000,00	0,00	50.000,00	0,00	50.000,00
4.4.90.00.00	Aplicações Diretas	50.000,00	0,00	50.000,00	0,00	50.000,00
06001.26.782.01.000059	Aquisição de veículos.	50.000,00	0,00	50.000,00	0,00	50.000,00
4.4.90.00.00	Aplicações Diretas	50.000,00	0,00	50.000,00	0,00	50.000,00
06001.26.782.01.000066	Aquisição de um conjunto de britador móvel.	120.000,00	0,00	120.000,00	0,00	120.000,00
4.4.90.00.00	Aplicações Diretas	120.000,00	0,00	120.000,00	0,00	120.000,00
06001.26.782.02.000071	Manutenção das estradas vicinais	800.000,00	0,00	800.000,00	764.772,81	35.227,19
3.3.90.00.00	Aplicações Diretas	800.000,00	0,00	800.000,00	764.772,81	35.227,19
3.3.90.30.00	Material de Consumo				638.511,61	
3.3.90.30.01	combustíveis e lubrificantes automotivos				313.944,30	
3.3.90.30.25	material para manutenção de bens móveis				74.904,10	
3.3.90.30.39	material para manutenção de veículos				172.308,66	
3.3.90.30.51	materiais para conservação e manutenção de bens de uso comum do povo				39.659,83	
3.3.90.30.99	outros materiais de consumo				37.694,72	

Município de CAPINZAL

Competência: 2015

Código	Títulos	Autorizada R\$			Despesa Realizada	Diferenças
		Créd. Orçam. e Suplemen.	Créd. Esp. e Extraord.	Total		
3.3.90.39.00	Outros Serviços de Terceiros (Pessoa Jurídica)				126.261,20	
3.3.90.39.12	locação de máquinas e equipamentos				467,50	
3.3.90.39.15	limpeza de veículos				582,00	
3.3.90.39.17	manutenção e conservação de máquinas e equipamentos				63.493,14	
3.3.90.39.19	manutenção e conservação de veículos				50.698,56	
3.3.90.39.21	manutenção e conservação de estradas e vias				10.800,00	
3.3.90.39.69	seguros em geral				220,00	
06001.26.782.02.000073	Locação de equipamentos rodoviários	70.000,00	0,00	70.000,00	26.800,00	43.200,00
3.3.90.00.00	Aplicações Diretas	70.000,00	0,00	70.000,00	26.800,00	43.200,00
3.3.90.39.00	Outros Serviços de Terceiros (Pessoa Jurídica)				26.800,00	
3.3.90.39.12	locação de máquinas e equipamentos				25.000,00	
3.3.90.39.99	outros serviços de terceiros – pessoa jurídica				1.800,00	
07001	SECRETARIA DA SAUDE E DESENVOLVIMENTO SOCIAL	3.455.288,48	0,00	3.455.288,48	1.842.727,10	1.612.561,38
07001.04	Administração	540.000,00	0,00	540.000,00	440.008,94	99.991,06
07001.04.122	Administração Geral	540.000,00	0,00	540.000,00	440.008,94	99.991,06
07001.04.122.02.000074	Manutenção da Secretaria da Saúde e Desenvolvement	480.000,00	0,00	480.000,00	440.008,94	39.991,06
3.3.90.00.00	Aplicações Diretas	480.000,00	0,00	480.000,00	440.008,94	39.991,06
3.3.90.30.00	Material de Consumo				735,00	
3.3.90.30.17	material de processamento de dados				735,00	
3.3.90.36.00	Outros Serviços de Terceiros (Pessoa Física)				40.770,00	
3.3.90.36.07	estagiários				25.570,00	
3.3.90.36.99	outros serviços de terceiros – pessoa física				15.200,00	
3.3.90.39.00	Outros Serviços de Terceiros (Pessoa Jurídica)				398.503,94	
3.3.90.39.05	serviços técnicos profissionais				207,48	
3.3.90.39.16	manutenção e conservação de bens imóveis				1.210,00	
3.3.90.39.40	programa de alimentação do trabalhador				317.206,02	
3.3.90.39.41	fornecimento de alimentação				73.824,45	

Município de CAPINZAL

Competência: 2015

Código	Títulos	Autorizada R\$			Despesa Realizada	Diferenças
		Créd. Orçam. e Suplemen.	Créd. Esp. e Extraord.	Total		
3.3.90.39.43	serviços de energia elétrica				2.733,87	
3.3.90.39.44	serviços de água e esgoto				162,49	
3.3.90.39.58	serviços de telecomunicações				164,84	
3.3.90.39.69	seguros em geral				2.400,00	
3.3.90.39.90	serviços de publicidade legal				194,81	
3.3.90.39.99	outros serviços de terceiros – pessoa jurídica				399,98	
4.4.90.00.00	Aplicações Diretas	0,00	0,00	0,00	0,00	0,00
07001.04.122.02.000177	Auxílio a Entidades Hospitalares	60.000,00	0,00	60.000,00	0,00	60.000,00
3.3.50.00.00	Transferências a Instituições Privadas sem Fins Lucrativos	60.000,00	0,00	60.000,00	0,00	60.000,00
07001.08	Assistência Social	303.360,00	0,00	303.360,00	148.701,84	154.658,16
07001.08.243	Assistência à Criança e ao Adolescente	303.360,00	0,00	303.360,00	148.701,84	154.658,16
07001.08.243.01.000070	Ampliação e adequação do centro de convivência da Criança e Adolescente - CECON	70.000,00	0,00	70.000,00	0,00	70.000,00
3.3.90.00.00	Aplicações Diretas	40.000,00	0,00	40.000,00	0,00	40.000,00
4.4.90.00.00	Aplicações Diretas	30.000,00	0,00	30.000,00	0,00	30.000,00
07001.08.243.01.000074	Adequação e manutenção do ginásio de esportes junto ao CECON	50.000,00	0,00	50.000,00	0,00	50.000,00
3.3.90.00.00	Aplicações Diretas	20.000,00	0,00	20.000,00	0,00	20.000,00
4.4.90.00.00	Aplicações Diretas	30.000,00	0,00	30.000,00	0,00	30.000,00
07001.08.243.02.000097	Manutenção do Conselho Tutelar.	183.360,00	0,00	183.360,00	148.701,84	34.658,16
3.3.90.00.00	Aplicações Diretas	178.360,00	0,00	178.360,00	148.701,84	29.658,16
3.3.90.01.00	Aposentadorias, Reserva Remunerada e Reformas				4.804,68	
3.3.90.01.06	13º salário - pessoal civil				4.804,68	
3.3.90.14.00	Diárias Civil				180,00	
3.3.90.14.14	diárias no país – civil				180,00	
3.3.90.30.00	Material de Consumo				2.181,45	
3.3.90.30.01	combustíveis e lubrificantes automotivos				559,75	
3.3.90.30.17	material de processamento de dados				105,00	
3.3.90.30.25	material para manutenção de bens móveis				175,00	

Município de CAPINZAL

Competência: 2015

Código	Títulos	Autorizada R\$			Despesa Realizada	Diferenças
		Créd. Orçam. e Suplemen.	Créd. Esp. e Extraord.	Total		
3.3.90.30.39	material para manutenção de veículos				1.341,70	
3.3.90.36.00	Outros Serviços de Terceiros (Pessoa Física)				121.955,80	
3.3.90.36.07	estagiários				6.329,35	
3.3.90.36.45	jetons a conselheiros				115.626,45	
3.3.90.39.00	Outros Serviços de Terceiros (Pessoa Jurídica)				19.579,91	
3.3.90.39.15	limpeza de veículos				150,00	
3.3.90.39.17	manutenção e conservação de máquinas e equipamentos				750,00	
3.3.90.39.19	manutenção e conservação de veículos				464,81	
3.3.90.39.40	programa de alimentação do trabalhador				17.298,75	
3.3.90.39.69	seguros em geral				916,35	
4.4.90.00.00	Aplicações Diretas	5.000,00	0,00	5.000,00	0,00	5.000,00
07001.08.244	Assistência Comunitária	0,00	0,00	0,00	0,00	0,00
07001.08.244.02.000114	Recuperação de dependências cruzadas.	0,00	0,00	0,00	0,00	0,00
3.3.90.00.00	Aplicações Diretas	0,00	0,00	0,00	0,00	0,00
07001.10	Saúde	494.397,61	0,00	494.397,61	479.998,58	14.399,03
07001.10.301	Atenção Básica	494.397,61	0,00	494.397,61	479.998,58	14.399,03
07001.10.301.01.000067	Construção, ampliação e reaparelhamento de Unidade	494.397,61	0,00	494.397,61	479.998,58	14.399,03
3.3.90.00.00	Aplicações Diretas	18.350,00	0,00	18.350,00	17.494,07	855,93
3.3.90.30.00	Material de Consumo				13.616,97	
3.3.90.30.14	material educativo e esportivo				2.758,72	
3.3.90.30.16	material de expediente				141,60	
3.3.90.30.17	material de processamento de dados				700,50	
3.3.90.30.24	material para manutenção de bens imóveis				6.889,04	
3.3.90.30.30	material para comunicações				390,00	
3.3.90.30.99	outros materiais de consumo				2.737,11	
3.3.90.39.00	Outros Serviços de Terceiros (Pessoa Jurídica)				3.877,10	
3.3.90.39.05	serviços técnicos profissionais				928,00	

Município de CAPINZAL

Competência: 2015

Código	Títulos	Autorizada R\$			Despesa Realizada	Diferenças
		Créd. Orçam. e Suplemen.	Créd. Esp. e Extraord.	Total		
3.3.90.39.16	manutenção e conservação de bens imóveis				250,00	
3.3.90.39.57	serviços de processamento de dados				139,10	
3.3.90.39.77	vigilância ostensiva/monitorada				760,00	
3.3.90.39.99	outros serviços de terceiros – pessoa jurídica				1.800,00	
4.4.90.00.00	Aplicações Diretas	476.047,61	0,00	476.047,61	462.504,51	13.543,10
4.4.90.30.00	Material de Consumo				450,00	
4.4.90.30.17	material de processamento de dados				450,00	
4.4.90.51.00	Obras e Instalações				184.608,81	
4.4.90.51.91	obras em andamento				184.608,81	
4.4.90.52.00	Equipamentos e Material Permanente				277.445,70	
4.4.90.52.06	aparelhos e equipamentos de comunicação				2.780,00	
4.4.90.52.08	aparelhos, equipamentos, utensílios médico-odontológico, laboratorial e hospitalar				1.990,00	
4.4.90.52.12	aparelhos e utensílios domésticos				8.924,00	
4.4.90.52.33	equipamentos para áudio, vídeo e foto				8.361,00	
4.4.90.52.34	máquinas, utensílios e equipamentos diversos				26.854,00	
4.4.90.52.35	equipamentos de processamento de dados				41.647,00	
4.4.90.52.38	máquinas, ferramentas e utensílios de oficina				15.096,00	
4.4.90.52.42	mobiliário em geral				168.688,70	
4.4.90.52.99	outros equipamentos e material permanente				3.105,00	
07001.17	Saneamento	2.117.530,87	0,00	2.117.530,87	774.017,74	1.343.513,13
07001.17.511	Saneamento Básico Rural	135.000,00	0,00	135.000,00	0,00	135.000,00
07001.17.511.01.000140	Aquisição e ou construção de reservatórios de água	45.000,00	0,00	45.000,00	0,00	45.000,00
3.3.90.00.00	Aplicações Diretas	25.000,00	0,00	25.000,00	0,00	25.000,00
4.4.90.00.00	Aplicações Diretas	20.000,00	0,00	20.000,00	0,00	20.000,00
07001.17.511.02.000089	Instalação de redes de distribuição de água.	90.000,00	0,00	90.000,00	0,00	90.000,00
3.3.90.00.00	Aplicações Diretas	40.000,00	0,00	40.000,00	0,00	40.000,00
4.4.90.00.00	Aplicações Diretas	50.000,00	0,00	50.000,00	0,00	50.000,00

Município de CAPINZAL

Competência: 2015

Código	Títulos	Autorizada R\$			Despesa Realizada	Diferenças
		Créd. Orçam. e Suplemen.	Créd. Esp. e Extraord.	Total		
07001.17.512	Saneamento Básico Urbano	1.982.530,87	0,00	1.982.530,87	774.017,74	1.208.513,13
07001.17.512.01.000022	Implantação sistema de tratamento esgoto sanitário	116.000,00	0,00	116.000,00	0,00	116.000,00
4.4.90.00.00	Aplicações Diretas	116.000,00	0,00	116.000,00	0,00	116.000,00
07001.17.512.01.000141	Adequação do Laboratório Regional do CISAM - Meio	1.846.530,87	0,00	1.846.530,87	774.017,74	1.072.513,13
4.4.90.00.00	Aplicações Diretas	1.846.530,87	0,00	1.846.530,87	774.017,74	1.072.513,13
4.4.90.51.00	Obras e Instalações				774.017,74	
4.4.90.51.91	obras em andamento				774.017,74	
07001.17.512.02.000090	Manutenção do saneamento básico residencial.	20.000,00	0,00	20.000,00	0,00	20.000,00
3.3.90.00.00	Aplicações Diretas	20.000,00	0,00	20.000,00	0,00	20.000,00
16001	SECRETARIA DE PLANEJAMENTO	116.922,00	0,00	116.922,00	110.545,30	6.376,70
16001.04	Administração	116.922,00	0,00	116.922,00	110.545,30	6.376,70
16001.04.122	Administração Geral	116.922,00	0,00	116.922,00	110.545,30	6.376,70
16001.04.122.02.000011	Manutenção da Secretaria do Planejamento	116.922,00	0,00	116.922,00	110.545,30	6.376,70
3.1.90.00.00	Aplicações Diretas	111.022,00	0,00	111.022,00	104.645,30	6.376,70
3.1.90.11.00	Vencimentos e Vantagens Fixas (Pessoal Civil)				104.645,30	
3.1.90.11.01	vencimentos e salários				100.671,11	
3.1.90.11.43	13º salário				3.974,19	
3.3.90.00.00	Aplicações Diretas	5.900,00	0,00	5.900,00	5.900,00	0,00
3.3.90.39.00	Outros Serviços de Terceiros (Pessoa Jurídica)				5.900,00	
3.3.90.39.99	outros serviços de terceiros – pessoa jurídica				5.900,00	
4.4.90.00.00	Aplicações Diretas	0,00	0,00	0,00	0,00	0,00
17001	SECRETARIA DE DESENVOLVIMENTO ECONOMICO	1.173.220,99	0,00	1.173.220,99	539.118,24	634.102,75
17001.04	Administração	384.200,00	0,00	384.200,00	189.536,16	194.663,84
17001.04.122	Administração Geral	384.200,00	0,00	384.200,00	189.536,16	194.663,84
17001.04.122.01.000017	Execução de infraestrutura do Condomínio Empresarial	165.000,00	0,00	165.000,00	2.504,50	162.495,50
3.3.90.00.00	Aplicações Diretas	15.000,00	0,00	15.000,00	2.504,50	12.495,50
3.3.90.39.00	Outros Serviços de Terceiros (Pessoa Jurídica)				2.504,50	

Município de CAPINZAL

Competência: 2015

Código	Títulos	Autorizada R\$			Despesa Realizada	Diferenças
		Créd. Orçam. e Suplemen.	Créd. Esp. e Extraord.	Total		
3.3.90.39.05	serviços técnicos profissionais				671,00	
3.3.90.39.99	outros serviços de terceiros – pessoa jurídica				1.833,50	
4.4.90.00.00	Aplicações Diretas	150.000,00	0,00	150.000,00	0,00	150.000,00
17001.04.122.02.000025	Manutenção da Secretaria de Desenvolvimento Econôm	219.200,00	0,00	219.200,00	187.031,66	32.168,34
3.1.90.00.00	Aplicações Diretas	190.000,00	0,00	190.000,00	167.735,99	22.264,01
3.1.90.11.00	Vencimentos e Vantagens Fixas (Pessoal Civil)				167.735,99	
3.1.90.11.01	vencimentos e salários				160.533,60	
3.1.90.11.43	13º salário				7.202,39	
3.3.90.00.00	Aplicações Diretas	20.200,00	0,00	20.200,00	19.295,67	904,33
3.3.90.14.00	Diárias Civil				1.755,00	
3.3.90.14.14	diárias no país – civil				1.755,00	
3.3.90.30.00	Material de Consumo				2.037,90	
3.3.90.30.26	material elétrico e eletrônico				2.037,90	
3.3.90.39.00	Outros Serviços de Terceiros (Pessoa Jurídica)				15.502,77	
3.3.90.39.05	serviços técnicos profissionais				903,77	
3.3.90.39.12	locação de máquinas e equipamentos				3.000,00	
3.3.90.39.23	festividades e homenagens				4.057,00	
3.3.90.39.99	outros serviços de terceiros – pessoa jurídica				7.542,00	
4.4.90.00.00	Aplicações Diretas	9.000,00	0,00	9.000,00	0,00	9.000,00
17001.23	Comércio e Serviços	789.020,99	0,00	789.020,99	349.582,08	439.438,91
17001.23.691	Promoção Comercial	256.980,99	0,00	256.980,99	84.797,32	172.183,67
17001.23.691.01.000018	Ampliação e reestruturação do Parque de Exposições Domingos Pellizaro	167.240,99	0,00	167.240,99	2.010,93	165.230,06
3.3.90.00.00	Aplicações Diretas	62.720,00	0,00	62.720,00	2.010,93	60.709,07
3.3.90.30.00	Material de Consumo				219,90	
3.3.90.30.26	material elétrico e eletrônico				219,90	
3.3.90.39.00	Outros Serviços de Terceiros (Pessoa Jurídica)				1.791,03	
3.3.90.39.05	serviços técnicos profissionais				96,00	

Município de CAPINZAL

Competência: 2015

Código	Títulos	Autorizada R\$			Despesa Realizada	Diferenças
		Créd. Orçam. e Suplemen.	Créd. Esp. e Extraord.	Total		
3.3.90.39.43	serviços de energia elétrica				1.695,03	
4.4.90.00.00	Aplicações Diretas	104.520,99	0,00	104.520,99	0,00	104.520,99
17001.23.691.01.000020	Pavimentação dos acessos e das vias internas do Parque Exposição Domingos Pelizzaro	0,00	0,00	0,00	0,00	0,00
4.4.90.00.00	Aplicações Diretas	0,00	0,00	0,00	0,00	0,00
17001.23.691.02.000026	Apoio a capacitação profissional	18.700,00	0,00	18.700,00	17.880,00	820,00
3.3.90.00.00	Aplicações Diretas	18.700,00	0,00	18.700,00	17.880,00	820,00
3.3.90.39.00	Outros Serviços de Terceiros (Pessoa Jurídica)				17.880,00	
3.3.90.39.05	serviços técnicos profissionais				14.880,00	
3.3.90.39.59	serviços de áudio, vídeo e foto				900,00	
3.3.90.39.99	outros serviços de terceiros – pessoa jurídica				2.100,00	
17001.23.691.02.000027	Manutenção do Parque de Exposições Domingos Pelizz	71.040,00	0,00	71.040,00	64.906,39	6.133,61
3.3.90.00.00	Aplicações Diretas	71.040,00	0,00	71.040,00	64.906,39	6.133,61
3.3.90.30.00	Material de Consumo				27.245,99	
3.3.90.30.24	material para manutenção de bens imóveis				16.455,76	
3.3.90.30.25	material para manutenção de bens móveis				196,60	
3.3.90.30.26	material elétrico e eletrônico				5.912,15	
3.3.90.30.31	sementes, mudas de plantas e insumos				1.594,53	
3.3.90.30.99	outros materiais de consumo				3.086,95	
3.3.90.39.00	Outros Serviços de Terceiros (Pessoa Jurídica)				37.660,40	
3.3.90.39.05	serviços técnicos profissionais				517,68	
3.3.90.39.16	manutenção e conservação de bens imóveis				13.654,00	
3.3.90.39.43	serviços de energia elétrica				22.757,97	
3.3.90.39.63	serviços gráficos e editoriais				580,00	
3.3.90.39.99	outros serviços de terceiros – pessoa jurídica				150,75	
17001.23.695	Turismo	532.040,00	0,00	532.040,00	264.784,76	267.255,24
17001.23.695.02.000028	Promoção de feiras e eventos	517.040,00	0,00	517.040,00	264.109,76	252.930,24
3.3.50.00.00	Transferências a Instituições Privadas sem Fins Lucrativos	0,00	0,00	0,00	0,00	0,00

Município de CAPINZAL

Competência: 2015

Código	Títulos	Autorizada R\$			Despesa Realizada	Diferenças
		Créd. Orçam. e Suplemen.	Créd. Esp. e Extraord.	Total		
3.3.90.00.00	Aplicações Diretas	517.040,00	0,00	517.040,00	264.109,76	252.930,24
3.3.90.30.00	Material de Consumo				52.947,36	
3.3.90.30.07	gêneros de alimentação				8.727,48	
3.3.90.30.16	material de expediente				704,00	
3.3.90.30.24	material para manutenção de bens imóveis				6.570,00	
3.3.90.30.26	material elétrico e eletrônico				30.176,85	
3.3.90.30.99	outros materiais de consumo				6.769,03	
3.3.90.36.00	Outros Serviços de Terceiros (Pessoa Física)				550,00	
3.3.90.36.99	outros serviços de terceiros – pessoa física				550,00	
3.3.90.39.00	Outros Serviços de Terceiros (Pessoa Jurídica)				210.612,40	
3.3.90.39.05	serviços técnicos profissionais				18.365,67	
3.3.90.39.12	locação de máquinas e equipamentos				72.115,00	
3.3.90.39.14	locação de bens móveis e outras naturezas intangíveis				19.440,00	
3.3.90.39.16	manutenção e conservação de bens imóveis				300,47	
3.3.90.39.23	festividades e homenagens				14.057,94	
3.3.90.39.43	serviços de energia elétrica				2.707,75	
3.3.90.39.59	serviços de áudio, vídeo e foto				10.990,00	
3.3.90.39.63	serviços gráficos e editoriais				10.182,97	
3.3.90.39.77	vigilância ostensiva/monitorada				1.983,60	
3.3.90.39.99	outros serviços de terceiros – pessoa jurídica				60.469,00	
17001.23.695.02.000131	Apoio e incentivo ao Turismo Rural.	15.000,00	0,00	15.000,00	675,00	14.325,00
3.3.90.00.00	Aplicações Diretas	15.000,00	0,00	15.000,00	675,00	14.325,00
3.3.90.39.00	Outros Serviços de Terceiros (Pessoa Jurídica)				675,00	
3.3.90.39.41	fornecimento de alimentação				139,00	
3.3.90.39.80	hospedagens				536,00	
99099	RESERVA DE CONTIGENCIA	25.000,00	0,00	25.000,00	0,00	25.000,00
99099.99	Reserva Contingência	25.000,00	0,00	25.000,00	0,00	25.000,00

Município de CAPINZAL

Competência: 2015

Código	Títulos	Autorizada R\$			Despesa Realizada	Diferenças
		Créd. Orçam. e Suplemen.	Créd. Esp. e Extraord.	Total		
99099.99.999	Reserva Contingência	25.000,00	0,00	25.000,00	0,00	25.000,00
99099.99.999.09.000999	Reserva de Contingência.	25.000,00	0,00	25.000,00	0,00	25.000,00
9.9.99.00.00	A Definir (ou Res.Contingência)	25.000,00	0,00	25.000,00	0,00	25.000,00
	Total da Unidade Gestora	61.197.351,46	0,00	61.197.351,46	44.138.688,78	17.058.662,68

Unidade Gestora: Serviço Intermunicipal de Água e Esgoto de Capinzal/Ouro

Código	Títulos	Autorizada R\$			Despesa Realizada	Diferenças
		Créd. Orçam. e Suplemen.	Créd. Esp. e Extraord.	Total		
13001	SERVIÇO INTERMUNICIPAL DE AGUA E ESGOTO	6.793.210,01	20.922,44	6.814.132,45	6.239.377,62	574.754,83
13001.04	Administração	1.835.787,27	0,00	1.835.787,27	1.670.959,75	164.827,52
13001.04.122	Administração Geral	1.835.787,27	0,00	1.835.787,27	1.670.959,75	164.827,52
13001.04.122.01.000083	Ampliação e reforma da sede administrativa. (Simae)	470.000,00	0,00	470.000,00	451.019,39	18.980,61
4.4.90.00.00	Aplicações Diretas	470.000,00	0,00	470.000,00	451.019,39	18.980,61
4.4.90.51.00	Obras e Instalações				451.019,39	
4.4.90.51.80	estudos e projetos				4.300,00	
4.4.90.51.91	obras em andamento				358.719,39	
4.4.90.51.92	instalações incorporáveis ou inerentes ao imóvel				88.000,00	
13001.04.122.01.000084	Aquisição de bens móveis (Simae)	40.000,00	0,00	40.000,00	27.816,35	12.183,65
4.4.90.00.00	Aplicações Diretas	40.000,00	0,00	40.000,00	27.816,35	12.183,65
4.4.90.52.00	Equipamentos e Material Permanente				27.816,35	
4.4.90.52.33	equipamentos para áudio, vídeo e foto				399,00	
4.4.90.52.34	máquinas, utensílios e equipamentos diversos				23.977,35	
4.4.90.52.35	equipamentos de processamento de dados				3.440,00	
13001.04.122.02.000091	Manutenção administrativa dos sistemas de Agua e	1.325.787,27	0,00	1.325.787,27	1.192.124,01	133.663,26
3.1.90.00.00	Aplicações Diretas	813.504,77	0,00	813.504,77	793.958,58	19.546,19
3.1.90.01.00	Aposentadorias, Reserva Remunerada e Reformas				90.461,03	
3.1.90.01.01	proventos - pessoal civil				90.461,03	
3.1.90.11.00	Vencimentos e Vantagens Fixas (Pessoal Civil)				567.608,06	

Município de CAPINZAL

Competência: 2015

Código	Títulos	Autorizada R\$			Despesa Realizada	Diferenças
		Créd. Orçam. e Suplemen.	Créd. Esp. e Extraord.	Total		
3.1.90.11.01	vencimentos e salários				567.608,06	
3.1.90.13.00	Obrigações Patronais				132.989,49	
3.1.90.13.02	contribuições previdenciárias – INSS				132.989,49	
3.1.90.34.00	Outras Despesas de Pessoal Decorrentes de Contratos de Terceirização				2.900,00	
3.1.90.34.01	substituição de mão-de-obra (LRF, art. 18, §1º)				2.900,00	
3.3.90.00.00	Aplicações Diretas	512.282,50	0,00	512.282,50	398.165,43	114.117,07
3.3.90.14.00	Diárias Civil				14.489,25	
3.3.90.14.14	diárias no país – civil				14.489,25	
3.3.90.30.00	Material de Consumo				25.886,66	
3.3.90.30.01	combustíveis e lubrificantes automotivos				4.377,19	
3.3.90.30.07	gêneros de alimentação				1.075,15	
3.3.90.30.16	material de expediente				3.627,45	
3.3.90.30.17	material de processamento de dados				1.437,55	
3.3.90.30.22	material de limpeza e produção de higienização				4.637,10	
3.3.90.30.23	uniformes, tecidos e aviamentos				2.586,65	
3.3.90.30.24	material para manutenção de bens imóveis				1.446,70	
3.3.90.30.25	material para manutenção de bens móveis				278,60	
3.3.90.30.26	material elétrico e eletrônico				702,00	
3.3.90.30.39	material para manutenção de veículos				802,11	
3.3.90.30.96	materiais de consumo - pagamento antecipado				3.965,73	
3.3.90.30.99	outros materiais de consumo				950,43	
3.3.90.33.00	Passagens e Despesas com Locomoção				390,08	
3.3.90.33.01	passagens para o país				390,08	
3.3.90.35.00	Serviços de Consultoria				29.435,16	
3.3.90.35.01	assessoria e consultoria técnica ou jurídica				29.435,16	
3.3.90.36.00	Outros Serviços de Terceiros (Pessoa Física)				12.710,99	
3.3.90.36.07	estagiários				12.710,99	

Município de CAPINZAL

Competência: 2015

Código	Títulos	Autorizada R\$			Despesa Realizada	Diferenças
		Créd. Orçam. e Suplemen.	Créd. Esp. e Extraord.	Total		
3.3.90.39.00	Outros Serviços de Terceiros (Pessoa Jurídica)				314.503,29	
3.3.90.39.01	assinatura de periódicos e anuidades				320,00	
3.3.90.39.05	serviços técnicos profissionais				7.500,00	
3.3.90.39.08	manutenção de software				64.662,22	
3.3.90.39.12	locação de máquinas e equipamentos				5.865,50	
3.3.90.39.15	limpeza de veículos				400,00	
3.3.90.39.16	manutenção e conservação de bens imóveis				170,00	
3.3.90.39.17	manutenção e conservação de máquinas e equipamentos				295,00	
3.3.90.39.19	manutenção e conservação de veículos				775,22	
3.3.90.39.22	exposições, congressos e conferências				1.650,00	
3.3.90.39.40	programa de alimentação do trabalhador				47.513,08	
3.3.90.39.47	serviços de comunicação em geral				1.277,05	
3.3.90.39.48	serviços de seleção e treinamento				9.980,00	
3.3.90.39.57	serviços de processamento de dados				1.018,00	
3.3.90.39.58	serviços de telecomunicações				6.021,16	
3.3.90.39.63	serviços gráficos e editoriais				19.254,58	
3.3.90.39.69	seguros em geral				2.510,50	
3.3.90.39.78	limpeza e conservação				300,00	
3.3.90.39.81	serviços bancários				113.021,48	
3.3.90.39.88	serviços de publicidade e propaganda				2.120,00	
3.3.90.39.90	serviços de publicidade legal				6.281,00	
3.3.90.39.96	outros serviços de terceiros pessoa jurídica – pagamento antecipado				615,36	
3.3.90.39.97	despesas de teleprocessamento				2.512,73	
3.3.90.39.99	outros serviços de terceiros – pessoa jurídica				20.440,41	
3.3.90.93.00	Indenizações e Restituições				750,00	
3.3.90.93.01	indenizações				750,00	
13001.17	Saneamento	4.896.621,42	20.922,44	4.917.543,86	4.507.881,58	409.662,28

Município de CAPINZAL

Competência: 2015

Código	Títulos	Autorizada R\$			Despesa Realizada	Diferenças
		Créd. Orçam. e Suplemen.	Créd. Esp. e Extraord.	Total		
13001.17.512	Saneamento Básico Urbano	4.896.621,42	20.922,44	4.917.543,86	4.507.881,58	409.662,28
13001.17.512.01.000085	Ampliação e automação da Estação de tratamento de Água	200.000,00	0,00	200.000,00	94.296,78	105.703,22
4.4.90.00.00	Aplicações Diretas	200.000,00	0,00	200.000,00	94.296,78	105.703,22
4.4.90.51.00	Obras e Instalações				94.296,78	
4.4.90.51.99	outras obras e instalações				94.296,78	
13001.17.512.01.000086	Construção e ampliação de Bens Imóveis de Natureza	82.468,92	0,00	82.468,92	75.521,84	6.947,08
4.4.90.00.00	Aplicações Diretas	82.468,92	0,00	82.468,92	75.521,84	6.947,08
4.4.90.51.00	Obras e Instalações				75.521,84	
4.4.90.51.07	reforma				68.751,84	
4.4.90.51.80	estudos e projetos				4.570,00	
4.4.90.51.99	outras obras e instalações				2.200,00	
13001.17.512.01.000088	Implantação redes e adutoras de água. (Simae)	461.000,00	0,00	461.000,00	404.320,72	56.679,28
4.4.90.00.00	Aplicações Diretas	461.000,00	0,00	461.000,00	404.320,72	56.679,28
4.4.90.51.00	Obras e Instalações				404.320,72	
4.4.90.51.91	obras em andamento				112.033,98	
4.4.90.51.99	outras obras e instalações				292.286,74	
13001.17.512.01.000089	Implantação de redes de esgoto (Simae)	400.000,00	0,00	400.000,00	379.850,46	20.149,54
4.4.90.00.00	Aplicações Diretas	400.000,00	0,00	400.000,00	379.850,46	20.149,54
4.4.90.51.00	Obras e Instalações				379.850,46	
4.4.90.51.99	outras obras e instalações				379.850,46	
13001.17.512.01.000091	Ampliação e manutenção sistema de macro e micro medidores	130.000,00	0,00	130.000,00	125.738,99	4.261,01
4.4.90.00.00	Aplicações Diretas	130.000,00	0,00	130.000,00	125.738,99	4.261,01
4.4.90.51.00	Obras e Instalações				75.758,99	
4.4.90.51.99	outras obras e instalações				75.758,99	
4.4.90.52.00	Equipamentos e Material Permanente				49.980,00	
4.4.90.52.04	aparelhos de medição e orientação				49.980,00	
13001.17.512.01.000092	Aquisição e substituição de painéis de comando.	40.000,00	0,00	40.000,00	0,00	40.000,00

Município de CAPINZAL

Competência: 2015

Código	Títulos	Autorizada R\$			Despesa Realizada	Diferenças
		Créd. Orçam. e Suplemen.	Créd. Esp. e Extraord.	Total		
4.4.90.00.00	Aplicações Diretas	40.000,00	0,00	40.000,00	0,00	40.000,00
13001.17.512.01.000093	Aquisição e substituição de conjunto moto-bomba (SIMAE)	80.000,00	0,00	80.000,00	47.146,38	32.853,62
4.4.90.00.00	Aplicações Diretas	80.000,00	0,00	80.000,00	47.146,38	32.853,62
4.4.90.51.00	Obras e Instalações				47.146,38	
4.4.90.51.91	obras em andamento				4.856,38	
4.4.90.51.92	instalações incorporáveis ou inerentes ao imóvel				34.590,00	
4.4.90.51.99	outras obras e instalações				7.700,00	
13001.17.512.01.000094	Aquisição de veículos. (Simae)	90.000,00	0,00	90.000,00	88.995,66	1.004,34
4.4.90.00.00	Aplicações Diretas	90.000,00	0,00	90.000,00	88.995,66	1.004,34
4.4.90.52.00	Equipamentos e Material Permanente				88.995,66	
4.4.90.52.52	veículos de tração mecânica				88.995,66	
13001.17.512.01.000095	Aquisição de equipamentos(Simae)	60.000,00	0,00	60.000,00	3.914,14	56.085,86
4.4.90.00.00	Aplicações Diretas	60.000,00	0,00	60.000,00	3.914,14	56.085,86
4.4.90.52.00	Equipamentos e Material Permanente				3.914,14	
4.4.90.52.08	aparelhos, equipamentos, utensílios médico-odontológico, laboratorial e hospitalar				3.914,14	
13001.17.512.01.000099	Aquisição de terreno (Simae)	20.000,00	0,00	20.000,00	0,00	20.000,00
4.4.90.00.00	Aplicações Diretas	20.000,00	0,00	20.000,00	0,00	20.000,00
13001.17.512.02.000092	Manutenção e operação técnica do sistema de água	3.314.372,71	0,00	3.314.372,71	3.248.394,38	65.978,33
3.1.90.00.00	Aplicações Diretas	1.320.955,71	0,00	1.320.955,71	1.310.477,69	10.478,02
3.1.90.11.00	Vencimentos e Vantagens Fixas (Pessoal Civil)				1.060.155,93	
3.1.90.11.01	vencimentos e salários				1.060.155,93	
3.1.90.13.00	Obrigações Patronais				250.321,76	
3.1.90.13.02	contribuições previdenciárias – INSS				250.321,76	
3.3.90.00.00	Aplicações Diretas	1.993.417,00	0,00	1.993.417,00	1.937.916,69	55.500,31
3.3.90.14.00	Diárias Civil				4.582,50	
3.3.90.14.14	diárias no país – civil				4.582,50	
3.3.90.30.00	Material de Consumo				450.918,29	

Município de CAPINZAL

Competência: 2015

Código	Títulos	Autorizada R\$			Despesa Realizada	Diferenças
		Créd. Orçam. e Suplemen.	Créd. Esp. e Extraord.	Total		
3.3.90.30.01	combustíveis e lubrificantes automotivos				48.925,89	
3.3.90.30.11	material químico				126.304,30	
3.3.90.30.22	material de limpeza e produção de higienização				2.242,00	
3.3.90.30.23	uniformes, tecidos e aviamentos				9.312,00	
3.3.90.30.24	material para manutenção de bens imóveis				35.184,68	
3.3.90.30.25	material para manutenção de bens móveis				3.871,83	
3.3.90.30.26	material elétrico e eletrônico				23.536,05	
3.3.90.30.28	material de proteção e segurança				6.540,40	
3.3.90.30.35	material laboratorial				3.250,95	
3.3.90.30.39	material para manutenção de veículos				22.886,65	
3.3.90.30.42	ferramentas				4.570,42	
3.3.90.30.46	material bibliográfico não imobilizável				109,00	
3.3.90.30.99	outros materiais de consumo				164.184,12	
3.3.90.39.00	Outros Serviços de Terceiros (Pessoa Jurídica)				1.482.415,90	
3.3.90.39.05	serviços técnicos profissionais				10.523,00	
3.3.90.39.15	limpeza de veículos				2.225,00	
3.3.90.39.16	manutenção e conservação de bens imóveis				21.528,00	
3.3.90.39.17	manutenção e conservação de máquinas e equipamentos				16.341,23	
3.3.90.39.19	manutenção e conservação de veículos				15.022,74	
3.3.90.39.20	manutenção e conservação de bens móveis de outras naturezas				60,00	
3.3.90.39.40	programa de alimentação do trabalhador				94.968,19	
3.3.90.39.43	serviços de energia elétrica				1.207.960,20	
3.3.90.39.48	serviços de seleção e treinamento				2.297,00	
3.3.90.39.51	serviços de análises e pesquisas científicas				33.027,70	
3.3.90.39.58	serviços de telecomunicações				726,29	
3.3.90.39.63	serviços gráficos e editoriais				1.429,00	
3.3.90.39.69	seguros em geral				13.009,95	

Município de CAPINZAL

Competência: 2015

Código	Títulos	Autorizada R\$			Despesa Realizada	Diferenças
		Créd. Orçam. e Suplemen.	Créd. Esp. e Extraord.	Total		
3.3.90.39.74	fretes e transportes de encomendas				3.635,54	
3.3.90.39.78	limpeza e conservação				4.140,00	
3.3.90.39.90	serviços de publicidade legal				320,00	
3.3.90.39.99	outros serviços de terceiros – pessoa jurídica				55.202,06	
13001.17.512.02.000093	Transferências a consórcios públicos CISAM Meio Oe	18.779,79	0,00	18.779,79	18.779,79	0,00
3.1.71.00.00	Transferência a Consórcios Público	8.262,19	0,00	8.262,19	8.262,19	0,00
3.1.71.70.00	Rateio pela Participação em Consórcio Público				8.262,19	
3.1.71.70.00	detalhamento opcional para modalidade de aplicação 71				8.262,19	
3.3.71.00.00	Transferência a Consórcios Público	6.851,70	0,00	6.851,70	6.851,70	0,00
3.3.71.70.00	Rateio pela Participação em Consórcio Público				6.851,70	
3.3.71.70.00	detalhamento opcional para modalidade de aplicação 71				6.851,70	
4.4.71.00.00	Transferência a Consórcios Público	3.665,90	0,00	3.665,90	3.665,90	0,00
4.4.71.70.00	Rateio pela Participação em Consórcio Público				3.665,90	
4.4.71.70.00	detalhamento opcional para modalidade de aplicação 71				3.665,90	
13001.17.512.02.000179	Manutenção Serviços Regulação Consórcio Público	0,00	20.922,44	20.922,44	20.922,44	0,00
3.3.93.00.00	Aplicação Direta Decorrente de Operação de Órgãos, Fundos e Entidades dos Orçam. Fiscal e da Segurid	0,00	20.922,44	20.922,44	20.922,44	0,00
3.3.93.39.00	Outros Serviços de Terceiros (Pessoa Jurídica)				20.922,44	
3.3.93.39.99	outros serviços de terceiros – pessoa jurídica				20.922,44	
13001.28	Encargos Especiais	60.801,32	0,00	60.801,32	60.536,29	265,03
13001.28.122	Administração Geral	60.801,32	0,00	60.801,32	60.536,29	265,03
13001.28.122.02.000094	Contribuição ao PASEP.	60.801,32	0,00	60.801,32	60.536,29	265,03
3.3.90.00.00	Aplicações Diretas	60.801,32	0,00	60.801,32	60.536,29	265,03
3.3.90.47.00	Obrigações Tributárias e Contributivas				60.536,29	
3.3.90.47.12	contribuição para o PIS/PASEP				60.536,29	
	Total da Unidade Gestora	6.793.210,01	20.922,44	6.814.132,45	6.239.377,62	574.754,83

Município de CAPINZAL

Competência: 2015

Código	Títulos	Autorizada R\$			Despesa Realizada	Diferenças
		Créd. Orçam. e Suplemen.	Créd. Esp. e Extraord.	Total		
12001	FUNDACAO MUNICIPAL DE ESPORTES	468.942,51	0,00	468.942,51	251.374,02	217.568,49
12001.27	Desporto e Lazer	468.942,51	0,00	468.942,51	251.374,02	217.568,49
12001.27.812	Desporto Comunitário	468.942,51	0,00	468.942,51	251.374,02	217.568,49
12001.27.812.02.000057	Manutenção do desporto municipal	445.692,51	0,00	445.692,51	251.374,02	194.318,49
3.1.90.00.00	Aplicações Diretas	198.263,00	0,00	198.263,00	129.605,40	68.657,60
3.1.90.01.00	Aposentadorias, Reserva Remunerada e Reformas				69.095,97	
3.1.90.01.06	13º salário - pessoal civil				6.378,21	
3.1.90.01.01	proventos - pessoal civil				62.717,76	
3.1.90.11.00	Vencimentos e Vantagens Fixas (Pessoal Civil)				36.784,42	
3.1.90.11.01	vencimentos e salários				36.784,42	
3.1.90.13.00	Obrigações Patronais				23.725,01	
3.1.90.13.02	contribuições previdenciárias – INSS				23.537,11	
3.1.90.13.99	outras obrigações patronais				187,90	
3.3.90.00.00	Aplicações Diretas	242.429,51	0,00	242.429,51	120.668,62	121.760,89
3.3.90.18.00	Auxílio Financeiro a Estudantes				11.600,00	
3.3.90.18.99	outros auxílios financeiros a estudantes				11.600,00	
3.3.90.30.00	Material de Consumo				27.196,07	
3.3.90.30.01	combustíveis e lubrificantes automotivos				4.195,61	
3.3.90.30.09	material farmacológico				656,53	
3.3.90.30.14	material educativo e esportivo				15.442,90	
3.3.90.30.16	material de expediente				851,90	
3.3.90.30.17	material de processamento de dados				570,00	
3.3.90.30.21	material de copa e cozinha				44,00	
3.3.90.30.23	uniformes, tecidos e aviamentos				3.285,00	
3.3.90.30.24	material para manutenção de bens imóveis				660,40	
3.3.90.30.99	outros materiais de consumo				1.489,73	
3.3.90.31.00	Premiações Culturais, Artísticas, Científicas, Desportivas e Outras				3.300,00	

Município de CAPINZAL

Competência: 2015

Código	Títulos	Autorizada R\$			Despesa Realizada	Diferenças
		Créd. Orçam. e Suplemen.	Créd. Esp. e Extraord.	Total		
3.3.90.31.04	premiações desportivas				3.300,00	
3.3.90.36.00	Outros Serviços de Terceiros (Pessoa Física)				2.500,00	
3.3.90.36.99	outros serviços de terceiros – pessoa física				2.500,00	
3.3.90.39.00	Outros Serviços de Terceiros (Pessoa Jurídica)				76.072,55	
3.3.90.39.05	serviços técnicos profissionais				34.445,00	
3.3.90.39.08	manutenção de software				8.823,88	
3.3.90.39.11	locação de softwares				789,08	
3.3.90.39.27	locação de veículos para locomoção				500,00	
3.3.90.39.41	fornecimento de alimentação				8.254,26	
3.3.90.39.45	serviços de gás				185,00	
3.3.90.39.63	serviços gráficos e editoriais				679,50	
3.3.90.39.70	confecção de uniforme, bandeira e flâmulas				1.996,40	
3.3.90.39.77	vigilância ostensiva/monitorada				1.100,00	
3.3.90.39.99	outros serviços de terceiros – pessoa jurídica				19.299,43	
4.4.90.00.00	Aplicações Diretas	5.000,00	0,00	5.000,00	1.100,00	3.900,00
4.4.90.52.00	Equipamentos e Material Permanente				1.100,00	
4.4.90.52.12	aparelhos e utensílios domésticos				1.100,00	
12001.27.812.02.000176	Auxílio a Entidades Esportivas de Futebol Amador	23.250,00	0,00	23.250,00	0,00	23.250,00
3.3.50.00.00	Transferências a Instituições Privadas sem Fins Lucrativos	23.250,00	0,00	23.250,00	0,00	23.250,00
Total da Unidade Gestora		468.942,51	0,00	468.942,51	251.374,02	217.568,49

Unidade Gestora: Fundo Municipal de Assistência Social de Capinzal

Código	Títulos	Autorizada R\$			Despesa Realizada	Diferenças
		Créd. Orçam. e Suplemen.	Créd. Esp. e Extraord.	Total		
10001	FUNDO MUNICIPAL DE ASSISTENCIA SOCIAL	1.632.768,99	0,00	1.632.768,99	671.159,60	961.609,39
10001.08	Assistência Social	1.632.768,99	0,00	1.632.768,99	671.159,60	961.609,39
10001.08.241	Assistência ao Idoso	53.247,14	0,00	53.247,14	17.890,53	35.356,61
10001.08.241.02.000095	Atendimento social aos idosos.	31.747,14	0,00	31.747,14	15.838,06	15.909,08

Município de CAPINZAL

Competência: 2015

Código	Títulos	Autorizada R\$			Despesa Realizada	Diferenças
		Créd. Orçam. e Suplemen.	Créd. Esp. e Extraord.	Total		
3.3.90.00.00	Aplicações Diretas	31.747,14	0,00	31.747,14	15.838,06	15.909,08
3.3.90.30.00	Material de Consumo				153,71	
3.3.90.30.07	gêneros de alimentação				141,71	
3.3.90.30.99	outros materiais de consumo				12,00	
3.3.90.39.00	Outros Serviços de Terceiros (Pessoa Jurídica)				15.684,35	
3.3.90.39.41	fornecimento de alimentação				710,00	
3.3.90.39.63	serviços gráficos e editoriais				288,00	
3.3.90.39.81	serviços bancários				62,40	
3.3.90.39.99	outros serviços de terceiros – pessoa jurídica				14.623,95	
10001.08.241.02.000096	Manutenção do Centro de Convivência da Terceira Id	21.500,00	0,00	21.500,00	2.052,47	19.447,53
3.3.90.00.00	Aplicações Diretas	13.000,00	0,00	13.000,00	2.052,47	10.947,53
3.3.90.30.00	Material de Consumo				1.974,47	
3.3.90.30.07	gêneros de alimentação				1.974,47	
3.3.90.39.00	Outros Serviços de Terceiros (Pessoa Jurídica)				78,00	
3.3.90.39.81	serviços bancários				78,00	
4.4.90.00.00	Aplicações Diretas	8.500,00	0,00	8.500,00	0,00	8.500,00
10001.08.243	Assistência à Criança e ao Adolescente	648.716,87	0,00	648.716,87	405.282,11	243.434,76
10001.08.243.02.000098	Assistência à criança e ao adolescente.	33.000,00	0,00	33.000,00	844,50	32.155,50
3.3.90.00.00	Aplicações Diretas	33.000,00	0,00	33.000,00	844,50	32.155,50
3.3.90.30.00	Material de Consumo				160,00	
3.3.90.30.99	outros materiais de consumo				160,00	
3.3.90.39.00	Outros Serviços de Terceiros (Pessoa Jurídica)				684,50	
3.3.90.39.63	serviços gráficos e editoriais				449,50	
3.3.90.39.99	outros serviços de terceiros – pessoa jurídica				235,00	
10001.08.243.02.000100	Manutenção do Abrigo	360.803,58	0,00	360.803,58	247.944,43	112.859,15
3.1.71.00.00	Transferência a Consórcios Público	173.000,00	0,00	173.000,00	122.871,30	50.128,70
3.1.71.70.00	Rateio pela Participação em Consórcio Público				122.871,30	

Município de CAPINZAL

Competência: 2015

Código	Títulos	Autorizada R\$			Despesa Realizada	Diferenças
		Créd. Orçam. e Suplemen.	Créd. Esp. e Extraord.	Total		
3.1.71.70.01	Participação em Consórcio Público				122.871,30	
3.3.71.00.00	Transferência a Consórcios Público	81.500,00	0,00	81.500,00	67.696,20	13.803,80
3.3.71.70.00	Rateio pela Participação em Consórcio Público				67.696,20	
3.3.71.70.01	Participação em Consórcio Público				67.696,20	
3.3.90.00.00	Aplicações Diretas	61.287,38	0,00	61.287,38	26.609,83	34.677,55
3.3.90.30.00	Material de Consumo				22.895,38	
3.3.90.30.07	gêneros de alimentação				18.918,31	
3.3.90.30.14	material educativo e esportivo				24,20	
3.3.90.30.16	material de expediente				1.738,64	
3.3.90.30.21	material de copa e cozinha				1.249,18	
3.3.90.30.22	material de limpeza e produção de higienização				697,39	
3.3.90.30.25	material para manutenção de bens móveis				226,70	
3.3.90.30.30	material para comunicações				40,96	
3.3.90.39.00	Outros Serviços de Terceiros (Pessoa Jurídica)				3.714,45	
3.3.90.39.77	vigilância ostensiva/monitorada				2.170,00	
3.3.90.39.81	serviços bancários				78,35	
3.3.90.39.99	outros serviços de terceiros – pessoa jurídica				1.466,10	
4.4.71.00.00	Transferência a Consórcios Público	31.000,00	0,00	31.000,00	25.086,90	5.913,10
4.4.71.70.00	Rateio pela Participação em Consórcio Público				25.086,90	
4.4.71.70.01	Participação em Consórcio Público				25.086,90	
4.4.90.00.00	Aplicações Diretas	14.016,20	0,00	14.016,20	5.680,20	8.336,00
4.4.90.52.00	Equipamentos e Material Permanente				5.680,20	
4.4.90.52.12	aparelhos e utensílios domésticos				164,00	
4.4.90.52.38	máquinas, ferramentas e utensílios de oficina				1.700,00	
4.4.90.52.42	mobiliário em geral				3.816,20	
10001.08.243.02.000101	Manutenção dos Serviços de convivência e fortalec	230.359,17	0,00	230.359,17	133.862,20	96.496,97
3.3.90.00.00	Aplicações Diretas	214.359,17	0,00	214.359,17	132.057,20	82.301,97

Município de CAPINZAL

Competência: 2015

Código	Títulos	Autorizada R\$			Despesa Realizada	Diferenças
		Créd. Orçam. e Suplemen.	Créd. Esp. e Extraord.	Total		
3.3.90.30.00	Material de Consumo				91.754,03	
3.3.90.30.07	gêneros de alimentação				75.880,19	
3.3.90.30.14	material educativo e esportivo				2.856,60	
3.3.90.30.16	material de expediente				542,96	
3.3.90.30.17	material de processamento de dados				420,00	
3.3.90.30.22	material de limpeza e produção de higienização				571,07	
3.3.90.30.24	material para manutenção de bens imóveis				2.026,80	
3.3.90.30.25	material para manutenção de bens móveis				143,95	
3.3.90.30.26	material elétrico e eletrônico				3.729,11	
3.3.90.30.39	material para manutenção de veículos				2.525,00	
3.3.90.30.99	outros materiais de consumo				3.058,35	
3.3.90.39.00	Outros Serviços de Terceiros (Pessoa Jurídica)				40.303,17	
3.3.90.39.05	serviços técnicos profissionais				3.996,50	
3.3.90.39.16	manutenção e conservação de bens imóveis				1.958,27	
3.3.90.39.19	manutenção e conservação de veículos				437,60	
3.3.90.39.20	manutenção e conservação de bens móveis de outras naturezas				188,00	
3.3.90.39.26	serviços de transporte escolar				21.745,08	
3.3.90.39.45	serviços de gás				3.101,89	
3.3.90.39.77	vigilância ostensiva/monitorada				2.406,00	
3.3.90.39.81	serviços bancários				203,55	
3.3.90.39.99	outros serviços de terceiros – pessoa jurídica				6.266,28	
4.4.90.00.00	Aplicações Diretas	16.000,00	0,00	16.000,00	1.805,00	14.195,00
4.4.90.52.00	Equipamentos e Material Permanente				1.805,00	
4.4.90.52.12	aparelhos e utensílios domésticos				412,00	
4.4.90.52.33	equipamentos para áudio, vídeo e foto				1.393,00	
10001.08.243.02.000102	Transferência de recursos financeiros a APAE (pro	24.554,12	0,00	24.554,12	22.630,98	1.923,14
3.3.50.00.00	Transferências a Instituições Privadas sem Fins Lucrativos	24.554,12	0,00	24.554,12	22.630,98	1.923,14

Município de CAPINZAL

Competência: 2015

Código	Títulos	Autorizada R\$			Despesa Realizada	Diferenças
		Créd. Orçam. e Suplemen.	Créd. Esp. e Extraord.	Total		
3.3.50.43.00	Subvenções Sociais				22.630,98	
3.3.50.43.02	transferências a instituições privadas de assistência social				22.630,98	
10001.08.244	Assistência Comunitária	930.804,98	0,00	930.804,98	247.986,96	682.818,02
10001.08.244.01.000076	Ampliação , adequação e manutenção do espaço físico do CRAS	92.800,00	0,00	92.800,00	28.417,59	64.382,41
3.3.90.00.00	Aplicações Diretas	40.000,00	0,00	40.000,00	28.417,59	11.582,41
3.3.90.93.00	Indenizações e Restituições				28.417,59	
3.3.90.93.02	restituições				28.417,59	
4.4.90.00.00	Aplicações Diretas	52.800,00	0,00	52.800,00	0,00	52.800,00
10001.08.244.02.000103	Manutenção das atividades do Centro de Referência	166.222,16	0,00	166.222,16	39.173,84	127.048,32
3.1.90.00.00	Aplicações Diretas	66.000,00	0,00	66.000,00	780,29	65.219,71
3.1.90.13.00	Obrigações Patronais				780,29	
3.1.90.13.02	contribuições previdenciárias – INSS				780,29	
3.3.90.00.00	Aplicações Diretas	87.222,16	0,00	87.222,16	33.702,55	53.519,61
3.3.90.30.00	Material de Consumo				20.257,92	
3.3.90.30.01	combustíveis e lubrificantes automotivos				3.773,54	
3.3.90.30.07	gêneros de alimentação				9.151,69	
3.3.90.30.09	material farmacológico				524,34	
3.3.90.30.14	material educativo e esportivo				1.727,30	
3.3.90.30.16	material de expediente				2.819,36	
3.3.90.30.17	material de processamento de dados				290,00	
3.3.90.30.22	material de limpeza e produção de higienização				525,15	
3.3.90.30.24	material para manutenção de bens imóveis				493,30	
3.3.90.30.26	material elétrico e eletrônico				391,46	
3.3.90.30.39	material para manutenção de veículos				326,58	
3.3.90.30.99	outros materiais de consumo				235,20	
3.3.90.39.00	Outros Serviços de Terceiros (Pessoa Jurídica)				13.444,63	
3.3.90.39.05	serviços técnicos profissionais				419,50	

Município de CAPINZAL

Competência: 2015

Código	Títulos	Autorizada R\$			Despesa Realizada	Diferenças
		Créd. Orçam. e Suplemen.	Créd. Esp. e Extraord.	Total		
3.3.90.39.11	locação de softwares				425,38	
3.3.90.39.16	manutenção e conservação de bens imóveis				1.084,64	
3.3.90.39.19	manutenção e conservação de veículos				256,16	
3.3.90.39.69	seguros em geral				4.155,25	
3.3.90.39.77	vigilância ostensiva/monitorada				2.170,00	
3.3.90.39.81	serviços bancários				195,60	
3.3.90.39.99	outros serviços de terceiros – pessoa jurídica				4.738,10	
4.4.90.00.00	Aplicações Diretas	13.000,00	0,00	13.000,00	4.691,00	8.309,00
4.4.90.52.00	Equipamentos e Material Permanente				4.691,00	
4.4.90.52.12	aparelhos e utensílios domésticos				1.354,00	
4.4.90.52.42	mobiliário em geral				3.337,00	
10001.08.244.02.000104	Controle Social em atividades de informação para f	61.842,12	0,00	61.842,12	12.742,76	49.099,36
3.3.90.00.00	Aplicações Diretas	31.842,12	0,00	31.842,12	9.766,76	22.075,36
3.3.90.14.00	Diárias Civil				360,00	
3.3.90.14.14	diárias no país – civil				360,00	
3.3.90.30.00	Material de Consumo				7.172,49	
3.3.90.30.01	combustíveis e lubrificantes automotivos				2.681,59	
3.3.90.30.16	material de expediente				2.248,06	
3.3.90.30.17	material de processamento de dados				1.380,00	
3.3.90.30.24	material para manutenção de bens imóveis				261,80	
3.3.90.30.26	material elétrico e eletrônico				145,95	
3.3.90.30.39	material para manutenção de veículos				230,79	
3.3.90.30.99	outros materiais de consumo				224,30	
3.3.90.39.00	Outros Serviços de Terceiros (Pessoa Jurídica)				2.234,27	
3.3.90.39.05	serviços técnicos profissionais				130,00	
3.3.90.39.16	manutenção e conservação de bens imóveis				246,75	
3.3.90.39.19	manutenção e conservação de veículos				300,60	

Município de CAPINZAL

Competência: 2015

Código	Títulos	Autorizada R\$			Despesa Realizada	Diferenças
		Créd. Orçam. e Suplemen.	Créd. Esp. e Extraord.	Total		
3.3.90.39.41	forneimento de alimentação				264,00	
3.3.90.39.69	seguros em geral				105,25	
3.3.90.39.81	serviços bancários				39,05	
3.3.90.39.90	serviços de publicidade legal				92,15	
3.3.90.39.99	outros serviços de terceiros – pessoa jurídica				1.056,47	
4.4.90.00.00	Aplicações Diretas	30.000,00	0,00	30.000,00	2.976,00	27.024,00
4.4.90.52.00	Equipamentos e Material Permanente				2.976,00	
4.4.90.52.06	aparelhos e equipamentos de comunicação				750,00	
4.4.90.52.34	máquinas, utensílios e equipamentos diversos				1.700,00	
4.4.90.52.42	mobiliário em geral				526,00	
10001.08.244.02.000105	Manutenção do Centro de Referência Especializado d	295.475,72	0,00	295.475,72	85.512,29	209.963,43
3.1.90.00.00	Aplicações Diretas	66.000,00	0,00	66.000,00	0,00	66.000,00
3.3.90.00.00	Aplicações Diretas	162.944,00	0,00	162.944,00	60.995,29	101.948,71
3.3.90.30.00	Material de Consumo				41.280,82	
3.3.90.30.01	combustíveis e lubrificantes automotivos				995,98	
3.3.90.30.07	gêneros de alimentação				17.405,09	
3.3.90.30.14	material educativo e esportivo				5.765,80	
3.3.90.30.16	material de expediente				4.528,66	
3.3.90.30.17	material de processamento de dados				1.908,88	
3.3.90.30.21	material de copa e cozinha				1.740,54	
3.3.90.30.22	material de limpeza e produção de higienização				149,14	
3.3.90.30.23	uniformes, tecidos e aviamentos				4.131,00	
3.3.90.30.26	material elétrico e eletrônico				1.288,93	
3.3.90.30.39	material para manutenção de veículos				791,00	
3.3.90.30.99	outros materiais de consumo				2.575,80	
3.3.90.39.00	Outros Serviços de Terceiros (Pessoa Jurídica)				19.714,47	
3.3.90.39.05	serviços técnicos profissionais				3.856,59	

Município de CAPINZAL

Competência: 2015

Código	Títulos	Autorizada R\$			Despesa Realizada	Diferenças
		Créd. Orçam. e Suplemen.	Créd. Esp. e Extraord.	Total		
3.3.90.39.16	manutenção e conservação de bens imóveis				3.922,32	
3.3.90.39.19	manutenção e conservação de veículos				180,00	
3.3.90.39.22	exposições, congressos e conferências				400,00	
3.3.90.39.45	serviços de gás				230,00	
3.3.90.39.63	serviços gráficos e editoriais				2.458,40	
3.3.90.39.69	seguros em geral				2.225,25	
3.3.90.39.77	vigilância ostensiva/monitorada				2.373,60	
3.3.90.39.81	serviços bancários				164,65	
3.3.90.39.99	outros serviços de terceiros – pessoa jurídica				3.903,66	
4.4.90.00.00	Aplicações Diretas	66.531,72	0,00	66.531,72	24.517,00	42.014,72
4.4.90.52.00	Equipamentos e Material Permanente				24.517,00	
4.4.90.52.06	aparelhos e equipamentos de comunicação				750,00	
4.4.90.52.12	aparelhos e utensílios domésticos				1.053,00	
4.4.90.52.34	máquinas, utensílios e equipamentos diversos				8.500,00	
4.4.90.52.35	equipamentos de processamento de dados				2.884,00	
4.4.90.52.42	mobiliário em geral				11.330,00	
10001.08.244.02.000106	Manutenção do IGD SUAS - Índice de Gestão Descentr	29.259,83	0,00	29.259,83	4.750,53	24.509,30
3.3.90.00.00	Aplicações Diretas	24.459,83	0,00	24.459,83	4.750,53	19.709,30
3.3.90.14.00	Diárias Civil				1.260,00	
3.3.90.14.14	diárias no país – civil				1.260,00	
3.3.90.30.00	Material de Consumo				381,88	
3.3.90.30.01	combustíveis e lubrificantes automotivos				129,88	
3.3.90.30.17	material de processamento de dados				152,00	
3.3.90.30.99	outros materiais de consumo				100,00	
3.3.90.39.00	Outros Serviços de Terceiros (Pessoa Jurídica)				3.108,65	
3.3.90.39.05	serviços técnicos profissionais				122,15	
3.3.90.39.22	exposições, congressos e conferências				50,00	

Município de CAPINZAL

Competência: 2015

Código	Títulos	Autorizada R\$			Despesa Realizada	Diferenças
		Créd. Orçam. e Suplemen.	Créd. Esp. e Extraord.	Total		
3.3.90.39.41	fornecimento de alimentação				471,35	
3.3.90.39.80	hospedagens				473,55	
3.3.90.39.81	serviços bancários				31,30	
3.3.90.39.99	outros serviços de terceiros – pessoa jurídica				1.960,30	
4.4.90.00.00	Aplicações Diretas	4.800,00	0,00	4.800,00	0,00	4.800,00
10001.08.244.02.000108	Manutenção do Pronatec - Programa Nacional de Aces	2.784,00	0,00	2.784,00	0,00	2.784,00
3.3.90.00.00	Aplicações Diretas	2.784,00	0,00	2.784,00	0,00	2.784,00
10001.08.244.02.000152	Concessão de benefícios eventuais à famílias e indivíduos em situação de vulnerabilidade social	87.232,01	0,00	87.232,01	74.825,32	12.406,69
3.3.90.00.00	Aplicações Diretas	87.232,01	0,00	87.232,01	74.825,32	12.406,69
3.3.90.30.00	Material de Consumo				2.113,10	
3.3.90.30.07	gêneros de alimentação				2.113,10	
3.3.90.36.00	Outros Serviços de Terceiros (Pessoa Física)				66.312,00	
3.3.90.36.15	locação de imóveis				66.312,00	
3.3.90.39.00	Outros Serviços de Terceiros (Pessoa Jurídica)				6.400,22	
3.3.90.39.67	serviços funerários				4.050,00	
3.3.90.39.81	serviços bancários				1.057,35	
3.3.90.39.99	outros serviços de terceiros – pessoa jurídica				1.292,87	
10001.08.244.02.000178	Manutenção Programa Promoção do Acesso ao Mundo do Trabalho - ACESSUAS Trabalho	195.189,14	0,00	195.189,14	2.564,63	192.624,51
3.1.90.00.00	Aplicações Diretas	150.900,00	0,00	150.900,00	0,00	150.900,00
3.3.90.00.00	Aplicações Diretas	44.289,14	0,00	44.289,14	2.564,63	41.724,51
3.3.90.30.00	Material de Consumo				1.386,66	
3.3.90.30.07	gêneros de alimentação				1.386,66	
3.3.90.39.00	Outros Serviços de Terceiros (Pessoa Jurídica)				1.177,97	
3.3.90.39.58	serviços de telecomunicações				320,00	
3.3.90.39.81	serviços bancários				336,81	
3.3.90.39.88	serviços de publicidade e propaganda				120,00	
3.3.90.39.90	serviços de publicidade legal				221,16	

Município de CAPINZAL

Competência: 2015

Código	Títulos	Autorizada R\$			Despesa Realizada	Diferenças
		Créd. Orçam. e Suplemen.	Créd. Esp. e Extraord.	Total		
3.3.90.39.99	outros serviços de terceiros – pessoa jurídica				180,00	
	Total da Unidade Gestora	1.632.768,99	0,00	1.632.768,99	671.159,60	961.609,39

Unidade Gestora: Fundo Municipal de Direitos Criança e Adolesc. de Capinzal

Código	Títulos	Autorizada R\$			Despesa Realizada	Diferenças
		Créd. Orçam. e Suplemen.	Créd. Esp. e Extraord.	Total		
09001	FUNDO DA CRIANÇA E DO ADOLESCENTE	99.712,00	0,00	99.712,00	40.340,08	59.371,92
09001.08	Assistência Social	99.712,00	0,00	99.712,00	40.340,08	59.371,92
09001.08.243	Assistência à Criança e ao Adolescente	99.712,00	0,00	99.712,00	40.340,08	59.371,92
09001.08.243.02.000109	Assistência à criança e ao adolescente.	35.680,00	0,00	35.680,00	23.719,84	11.960,16
3.3.90.00.00	Aplicações Diretas	25.000,00	0,00	25.000,00	23.719,84	1.280,16
3.3.90.30.00	Material de Consumo				8.447,40	
3.3.90.30.07	gêneros de alimentação				1.947,40	
3.3.90.30.23	uniformes, tecidos e aviamentos				6.500,00	
3.3.90.39.00	Outros Serviços de Terceiros (Pessoa Jurídica)				15.272,44	
3.3.90.39.08	manutenção de software				2.188,62	
3.3.90.39.11	locação de softwares				1.890,42	
3.3.90.39.81	serviços bancários				23,40	
3.3.90.39.99	outros serviços de terceiros – pessoa jurídica				11.170,00	
4.4.90.00.00	Aplicações Diretas	10.680,00	0,00	10.680,00	0,00	10.680,00
09001.08.243.02.000110	Incentivo à guarda e à adoção.	11.136,00	0,00	11.136,00	0,00	11.136,00
3.3.90.00.00	Aplicações Diretas	11.136,00	0,00	11.136,00	0,00	11.136,00
09001.08.243.02.000111	Formação e capacitação de pessoal.	27.840,00	0,00	27.840,00	6.576,49	21.263,51
3.3.90.00.00	Aplicações Diretas	27.840,00	0,00	27.840,00	6.576,49	21.263,51
3.3.90.30.00	Material de Consumo				267,06	
3.3.90.30.07	gêneros de alimentação				267,06	
3.3.90.39.00	Outros Serviços de Terceiros (Pessoa Jurídica)				6.309,43	
3.3.90.39.05	serviços técnicos profissionais				5.508,00	

Município de CAPINZAL

Competência: 2015

Código	Títulos	Autorizada R\$			Despesa Realizada	Diferenças
		Créd. Orçam. e Suplemen.	Créd. Esp. e Extraord.	Total		
3.3.90.39.41	forneimento de alimentação				377,88	
3.3.90.39.81	serviços bancários				23,55	
3.3.90.39.99	outros serviços de terceiros – pessoa jurídica				400,00	
09001.08.243.02.000112	Divulgação dos direitos da criança e do Adolescent	16.704,00	0,00	16.704,00	3.186,80	13.517,20
3.3.90.00.00	Aplicações Diretas	16.704,00	0,00	16.704,00	3.186,80	13.517,20
3.3.90.39.00	Outros Serviços de Terceiros (Pessoa Jurídica)				3.186,80	
3.3.90.39.63	serviços gráficos e editoriais				1.223,25	
3.3.90.39.70	confecção de uniforme, bandeira e flâmulas				840,00	
3.3.90.39.81	serviços bancários				23,55	
3.3.90.39.99	outros serviços de terceiros – pessoa jurídica				1.100,00	
09001.08.243.02.000113	Prevenção de dependências cruzadas.	8.352,00	0,00	8.352,00	6.856,95	1.495,05
3.3.90.00.00	Aplicações Diretas	8.352,00	0,00	8.352,00	6.856,95	1.495,05
3.3.90.30.00	Material de Consumo				5.275,00	
3.3.90.30.14	material educativo e esportivo				3.550,00	
3.3.90.30.99	outros materiais de consumo				1.725,00	
3.3.90.39.00	Outros Serviços de Terceiros (Pessoa Jurídica)				1.581,95	
3.3.90.39.63	serviços gráficos e editoriais				716,30	
3.3.90.39.81	serviços bancários				15,65	
3.3.90.39.99	outros serviços de terceiros – pessoa jurídica				850,00	
	Total da Unidade Gestora	99.712,00	0,00	99.712,00	40.340,08	59.371,92

Unidade Gestora: Fundo Municipal de Habitação de Capinzal

Código	Títulos	Autorizada R\$			Despesa Realizada	Diferenças
		Créd. Orçam. e Suplemen.	Créd. Esp. e Extraord.	Total		
14001	FUNDO MUNICIPAL DE HABITACAO	633.830,15	0,00	633.830,15	38.578,61	595.251,54
14001.16	Habitação	633.830,15	0,00	633.830,15	38.578,61	595.251,54
14001.16.482	Habitação Urbana	633.830,15	0,00	633.830,15	38.578,61	595.251,54
14001.16.482.01.000055	Aquisição de terreno para construção de casas populares	110.000,00	0,00	110.000,00	0,00	110.000,00

Município de CAPINZAL

Competência: 2015

Código	Títulos	Autorizada R\$			Despesa Realizada	Diferenças
		Créd. Orçam. e Suplemen.	Créd. Esp. e Extraord.	Total		
4.4.90.00.00	Aplicações Diretas	110.000,00	0,00	110.000,00	0,00	110.000,00
14001.16.482.01.000056	Construção de casas populares.	348.000,00	0,00	348.000,00	0,00	348.000,00
4.4.90.00.00	Aplicações Diretas	348.000,00	0,00	348.000,00	0,00	348.000,00
14001.16.482.02.000070	Reforma de unidades habitacionais	175.830,15	0,00	175.830,15	38.578,61	137.251,54
3.3.90.00.00	Aplicações Diretas	175.830,15	0,00	175.830,15	38.578,61	137.251,54
3.3.90.30.00	Material de Consumo				23.886,54	
3.3.90.30.99	outros materiais de consumo				23.886,54	
3.3.90.39.00	Outros Serviços de Terceiros (Pessoa Jurídica)				7,50	
3.3.90.39.81	serviços bancários				7,50	
3.3.90.93.00	Indenizações e Restituições				14.684,57	
3.3.90.93.01	indenizações				94,31	
3.3.90.93.02	restituições				14.590,26	
	Total da Unidade Gestora	633.830,15	0,00	633.830,15	38.578,61	595.251,54

Unidade Gestora: Fundo Municipal de Reequip.Corpo Bombeiros de Capinzal

Código	Títulos	Autorizada R\$			Despesa Realizada	Diferenças
		Créd. Orçam. e Suplemen.	Créd. Esp. e Extraord.	Total		
11001	FUMREBOM	707.695,00	0,00	707.695,00	571.621,02	136.073,98
11001.06	Segurança Pública	707.695,00	0,00	707.695,00	571.621,02	136.073,98
11001.06.182	Defesa Civil	707.695,00	0,00	707.695,00	571.621,02	136.073,98
11001.06.182.01.000082	Aquisição de viaturas e equipamentos.	263.235,00	0,00	263.235,00	199.382,10	63.852,90
4.4.90.00.00	Aplicações Diretas	263.235,00	0,00	263.235,00	199.382,10	63.852,90
4.4.90.52.00	Equipamentos e Material Permanente				199.382,10	
4.4.90.52.24	equipamentos de proteção, segurança e socorro				51.947,10	
4.4.90.52.34	máquinas, utensílios e equipamentos diversos				2.396,00	
4.4.90.52.35	equipamentos de processamento de dados				7.139,00	
4.4.90.52.48	veículos diversos				137.900,00	
11001.06.182.01.000100	Ampliação das instalações da sede dos Bombeiros.	64.800,00	0,00	64.800,00	17.282,65	47.517,35

Município de CAPINZAL

Competência: 2015

Código	Títulos	Autorizada R\$			Despesa Realizada	Diferenças
		Créd. Orçam. e Suplemen.	Créd. Esp. e Extraord.	Total		
4.4.90.00.00	Aplicações Diretas	64.800,00	0,00	64.800,00	17.282,65	47.517,35
4.4.90.51.00	Obras e Instalações				17.282,65	
4.4.90.51.91	obras em andamento				17.282,65	
11001.06.182.02.000121	Manutenção do Corpo de Bombeiros.	344.660,00	0,00	344.660,00	328.019,71	16.640,29
3.3.90.00.00	Aplicações Diretas	344.660,00	0,00	344.660,00	328.019,71	16.640,29
3.3.90.14.00	Diárias Civil				6.187,12	
3.3.90.14.14	diárias no país – civil				6.187,12	
3.3.90.30.00	Material de Consumo				172.869,71	
3.3.90.30.01	combustíveis e lubrificantes automotivos				16.499,93	
3.3.90.30.07	gêneros de alimentação				17.611,81	
3.3.90.30.09	material farmacológico				12.364,43	
3.3.90.30.16	material de expediente				3.280,16	
3.3.90.30.21	material de copa e cozinha				2.358,75	
3.3.90.30.22	material de limpeza e produção de higienização				10.520,65	
3.3.90.30.23	uniformes, tecidos e aviamentos				3.197,00	
3.3.90.30.24	material para manutenção de bens imóveis				4.411,98	
3.3.90.30.25	material para manutenção de bens móveis				805,50	
3.3.90.30.26	material elétrico e eletrônico				499,71	
3.3.90.30.28	material de proteção e segurança				45.504,44	
3.3.90.30.30	material para comunicações				398,00	
3.3.90.30.31	sementes, mudas de plantas e insumos				2.967,90	
3.3.90.30.34	sobressalentes de máquinas e motores de navios e embarcações				136,40	
3.3.90.30.36	material hospitalar				11.557,81	
3.3.90.30.39	material para manutenção de veículos				28.110,23	
3.3.90.30.42	ferramentas				1.572,98	
3.3.90.30.44	material de sinalização visual e afins				345,00	
3.3.90.30.50	bandeiras, flâmulas e insígnias				549,50	

Município de CAPINZAL

Competência: 2015

Código	Títulos	Autorizada R\$			Despesa Realizada	Diferenças
		Créd. Orçam. e Suplemen.	Créd. Esp. e Extraord.	Total		
3.3.90.30.96	materiais de consumo - pagamento antecipado				1.568,00	
3.3.90.30.99	outros materiais de consumo				8.609,53	
3.3.90.36.00	Outros Serviços de Terceiros (Pessoa Física)				19.946,00	
3.3.90.36.07	estagiários				19.946,00	
3.3.90.39.00	Outros Serviços de Terceiros (Pessoa Jurídica)				128.404,71	
3.3.90.39.05	serviços técnicos profissionais				35.002,71	
3.3.90.39.08	manutenção de software				3.349,50	
3.3.90.39.11	locação de softwares				1.223,31	
3.3.90.39.14	locação de bens móveis e outras naturezas intangíveis				85,00	
3.3.90.39.16	manutenção e conservação de bens imóveis				1.060,00	
3.3.90.39.17	manutenção e conservação de máquinas e equipamentos				1.025,00	
3.3.90.39.19	manutenção e conservação de veículos				16.598,11	
3.3.90.39.23	festividades e homenagens				298,00	
3.3.90.39.24	serviços de confecção, manutenção e instalação de sinalização visual e afins				1.640,00	
3.3.90.39.28	coleta de lixo e demais resíduos				600,00	
3.3.90.39.41	fornecimento de alimentação				302,38	
3.3.90.39.43	serviços de energia elétrica				11.905,76	
3.3.90.39.44	serviços de água e esgoto				3.509,30	
3.3.90.39.45	serviços de gás				1.140,00	
3.3.90.39.58	serviços de telecomunicações				10.536,67	
3.3.90.39.63	serviços gráficos e editoriais				3.466,00	
3.3.90.39.69	seguros em geral				12.494,75	
3.3.90.39.81	serviços bancários				8.882,35	
3.3.90.39.99	outros serviços de terceiros – pessoa jurídica				15.285,87	
3.3.90.93.00	Indenizações e Restituições				612,17	
3.3.90.93.02	restituições				612,17	
11001.06.182.02.000122	Manutenção das instalações da sede do Corpo de Bom	35.000,00	0,00	35.000,00	26.936,56	8.063,44

Município de CAPINZAL

Competência: 2015

Código	Títulos	Autorizada R\$			Despesa Realizada	Diferenças
		Créd. Orçam. e Suplemen.	Créd. Esp. e Extraord.	Total		
3.3.90.00.00	Aplicações Diretas	25.000,00	0,00	25.000,00	24.947,56	52,44
3.3.90.30.00	Material de Consumo				10.698,77	
3.3.90.30.22	material de limpeza e produção de higienização				266,50	
3.3.90.30.24	material para manutenção de bens imóveis				6.751,96	
3.3.90.30.26	material elétrico e eletrônico				2.375,31	
3.3.90.30.39	material para manutenção de veículos				273,00	
3.3.90.30.99	outros materiais de consumo				1.032,00	
3.3.90.39.00	Outros Serviços de Terceiros (Pessoa Jurídica)				14.248,79	
3.3.90.39.05	serviços técnicos profissionais				4.951,39	
3.3.90.39.16	manutenção e conservação de bens imóveis				5.873,00	
3.3.90.39.19	manutenção e conservação de veículos				200,00	
3.3.90.39.43	serviços de energia elétrica				910,95	
3.3.90.39.44	serviços de água e esgoto				637,30	
3.3.90.39.58	serviços de telecomunicações				1.027,15	
3.3.90.39.99	outros serviços de terceiros – pessoa jurídica				649,00	
4.4.90.00.00	Aplicações Diretas	10.000,00	0,00	10.000,00	1.989,00	8.011,00
4.4.90.52.00	Equipamentos e Material Permanente				1.989,00	
4.4.90.52.12	aparelhos e utensílios domésticos				299,00	
4.4.90.52.42	mobiliário em geral				1.690,00	
Total da Unidade Gestora		707.695,00	0,00	707.695,00	571.621,02	136.073,98

Unidade Gestora: Fundo Municipal de Saúde de Capinzal

Código	Títulos	Autorizada R\$			Despesa Realizada	Diferenças
		Créd. Orçam. e Suplemen.	Créd. Esp. e Extraord.	Total		
08001	FUNDO MUNICIPAL DE SAUDE	14.684.307,58	0,00	14.684.307,58	12.078.183,13	2.606.124,45
08001.10	Saúde	14.684.307,58	0,00	14.684.307,58	12.078.183,13	2.606.124,45
08001.10.301	Atenção Básica	13.388.945,78	0,00	13.388.945,78	11.011.612,22	2.377.333,56
08001.10.301.01.000068	Aquisição de ambulância.	160.000,00	0,00	160.000,00	0,00	160.000,00

Município de CAPINZAL

Competência: 2015

Código	Títulos	Autorizada R\$			Despesa Realizada	Diferenças
		Créd. Orçam. e Suplemen.	Créd. Esp. e Extraord.	Total		
4.4.90.00.00	Aplicações Diretas	160.000,00	0,00	160.000,00	0,00	160.000,00
08001.10.301.01.000069	Aquisição de veículos.	36.493,95	0,00	36.493,95	0,00	36.493,95
4.4.90.00.00	Aplicações Diretas	36.493,95	0,00	36.493,95	0,00	36.493,95
08001.10.301.01.000143	Construção de Unidade de Saúde Central Lto João Batista	614.272,16	0,00	614.272,16	409.600,00	204.672,16
4.4.90.00.00	Aplicações Diretas	614.272,16	0,00	614.272,16	409.600,00	204.672,16
4.4.90.51.00	Obras e Instalações				409.600,00	
4.4.90.51.91	obras em andamento				409.600,00	
08001.10.301.01.000144	Construção Unidade Básica de Saúde Lot Benjamin Dorini	531.556,49	0,00	531.556,49	0,00	531.556,49
4.4.90.00.00	Aplicações Diretas	531.556,49	0,00	531.556,49	0,00	531.556,49
08001.10.301.01.000145	Constr. Unidade Básica Loteamento Vila Linderberg	506.944,15	0,00	506.944,15	326.400,00	180.544,15
4.4.90.00.00	Aplicações Diretas	506.944,15	0,00	506.944,15	326.400,00	180.544,15
4.4.90.51.00	Obras e Instalações				326.400,00	
4.4.90.51.91	obras em andamento				326.400,00	
08001.10.301.02.000075	Manutenção da Saúde Pública	9.946.085,03	0,00	9.946.085,03	9.517.546,28	428.538,75
3.1.90.00.00	Aplicações Diretas	4.031.754,56	0,00	4.031.754,56	3.998.788,25	32.966,31
3.1.90.11.00	Vencimentos e Vantagens Fixas (Pessoal Civil)				3.129.362,35	
3.1.90.11.01	vencimentos e salários				3.129.362,35	
3.1.90.13.00	Obrigações Patronais				869.425,90	
3.1.90.13.01	FGTS				3.012,91	
3.1.90.13.02	contribuições previdenciárias – INSS				866.412,99	
3.3.41.00.00	Transferência a Municípios - Fundo a Fundo	0,00	0,00	0,00	0,00	0,00
3.3.90.00.00	Aplicações Diretas	5.879.640,47	0,00	5.879.640,47	5.488.977,27	390.663,20
3.3.90.01.00	Aposentadorias, Reserva Remunerada e Reformas				1.494,15	
3.3.90.01.01	proventos - pessoal civil				1.494,15	
3.3.90.10.00	Outros Benefícios de Natureza Social				180,00	
3.3.90.10.99	outros benefícios de natureza social				180,00	
3.3.90.14.00	Diárias Civil				100.755,15	

Município de CAPINZAL

Competência: 2015

Código	Títulos	Autorizada R\$			Despesa Realizada	Diferenças
		Créd. Orçam. e Suplemen.	Créd. Esp. e Extraord.	Total		
3.3.90.14.14	diárias no país – civil				100.755,15	
3.3.90.30.00	Material de Consumo				559.112,05	
3.3.90.30.01	combustíveis e lubrificantes automotivos				194.576,71	
3.3.90.30.07	gêneros de alimentação				29.006,49	
3.3.90.30.09	material farmacológico				6.066,96	
3.3.90.30.10	material odontológico				32.468,78	
3.3.90.30.14	material educativo e esportivo				502,15	
3.3.90.30.15	material para festividades e homenagens				85,00	
3.3.90.30.16	material de expediente				5.840,06	
3.3.90.30.17	material de processamento de dados				4.820,49	
3.3.90.30.21	material de copa e cozinha				2.137,79	
3.3.90.30.22	material de limpeza e produção de higienização				14.653,12	
3.3.90.30.24	material para manutenção de bens imóveis				4.742,73	
3.3.90.30.25	material para manutenção de bens móveis				1.876,00	
3.3.90.30.26	material elétrico e eletrônico				3.382,18	
3.3.90.30.30	material para comunicações				579,00	
3.3.90.30.35	material laboratorial				55.330,43	
3.3.90.30.36	material hospitalar				22.620,76	
3.3.90.30.39	material para manutenção de veículos				174.196,42	
3.3.90.30.40	material biológico				20,00	
3.3.90.30.99	outros materiais de consumo				6.206,98	
3.3.90.32.00	Material, Bens ou Serviço para Distribuição Gratuita				85.176,48	
3.3.90.32.02	medicamentos				15.544,97	
3.3.90.32.03	gêneros alimentícios				33.906,67	
3.3.90.32.99	outros materiais de distribuição gratuita				35.724,84	
3.3.90.36.00	Outros Serviços de Terceiros (Pessoa Física)				52.300,00	
3.3.90.36.06	serviços técnicos profissionais				4.800,00	

Município de CAPINZAL

Competência: 2015

Código	Títulos	Autorizada R\$			Despesa Realizada	Diferenças
		Créd. Orçam. e Suplemen.	Créd. Esp. e Extraord.	Total		
3.3.90.36.99	outros serviços de terceiros – pessoa física				47.500,00	
3.3.90.39.00	Outros Serviços de Terceiros (Pessoa Jurídica)				4.605.156,00	
3.3.90.39.05	serviços técnicos profissionais				84.567,29	
3.3.90.39.08	manutenção de software				18.914,04	
3.3.90.39.11	locação de softwares				5.703,13	
3.3.90.39.12	locação de máquinas e equipamentos				8.257,59	
3.3.90.39.14	locação de bens móveis e outras naturezas intangíveis				1.245,00	
3.3.90.39.16	manutenção e conservação de bens imóveis				3.543,76	
3.3.90.39.17	manutenção e conservação de máquinas e equipamentos				861,98	
3.3.90.39.19	manutenção e conservação de veículos				77.107,65	
3.3.90.39.20	manutenção e conservação de bens móveis de outras naturezas				399,30	
3.3.90.39.28	coleta de lixo e demais resíduos				16.063,62	
3.3.90.39.41	fornecimento de alimentação				118,00	
3.3.90.39.42	serviços de caráter secreto ou reservado				1.556,78	
3.3.90.39.43	serviços de energia elétrica				84.991,36	
3.3.90.39.44	serviços de água e esgoto				13.502,99	
3.3.90.39.45	serviços de gás				83.379,57	
3.3.90.39.50	serviços médico-hospitalar, odontológico e laboratorial				4.046.267,82	
3.3.90.39.58	serviços de telecomunicações				26.077,62	
3.3.90.39.63	serviços gráficos e editoriais				31.624,33	
3.3.90.39.67	serviços funerários				2.800,00	
3.3.90.39.69	seguros em geral				33.562,92	
3.3.90.39.70	confecção de uniforme, bandeira e flâmulas				1.302,00	
3.3.90.39.80	hospedagens				11.550,00	
3.3.90.39.81	serviços bancários				4.481,70	
3.3.90.39.90	serviços de publicidade legal				584,44	
3.3.90.39.99	outros serviços de terceiros – pessoa jurídica				44.799,52	

Município de CAPINZAL

Competência: 2015

Código	Títulos	Autorizada R\$			Despesa Realizada	Diferenças
		Créd. Orçam. e Suplemen.	Créd. Esp. e Extraord.	Total		
3.3.90.39.64	Telefonia Móvel				1.893,59	
3.3.90.92.00	Despesas de Exercícios Anteriores				55.764,42	
3.3.90.92.30	material de consumo				12.586,52	
3.3.90.92.39	outros serviços de terceiros – pessoa jurídica				43.177,90	
3.3.90.93.00	Indenizações e Restituições				29.039,02	
3.3.90.93.02	restituições				29.039,02	
4.4.90.00.00	Aplicações Diretas	34.690,00	0,00	34.690,00	29.780,76	4.909,24
4.4.90.52.00	Equipamentos e Material Permanente				29.780,76	
4.4.90.52.08	aparelhos, equipamentos, utensílios médico-odontológico, laboratorial e hospitalar				27.590,76	
4.4.90.52.35	equipamentos de processamento de dados				490,00	
4.4.90.52.42	mobiliário em geral				1.700,00	
08001.10.301.02.000076	Assistência a saúde mental	6.960,00	0,00	6.960,00	0,00	6.960,00
3.3.90.00.00	Aplicações Diretas	6.960,00	0,00	6.960,00	0,00	6.960,00
08001.10.301.02.000077	Manutenção e ampliação do atendimento preventivo d	143.500,00	0,00	143.500,00	0,00	143.500,00
3.3.90.00.00	Aplicações Diretas	113.500,00	0,00	113.500,00	0,00	113.500,00
4.4.90.00.00	Aplicações Diretas	30.000,00	0,00	30.000,00	0,00	30.000,00
08001.10.301.02.000078	Prevenção as DSTs e combate a AIDS	21.760,00	0,00	21.760,00	0,00	21.760,00
3.3.90.00.00	Aplicações Diretas	21.760,00	0,00	21.760,00	0,00	21.760,00
08001.10.301.02.000079	Apoio ao grupo de alcoólicos anônimos	5.000,00	0,00	5.000,00	0,00	5.000,00
3.3.90.00.00	Aplicações Diretas	5.000,00	0,00	5.000,00	0,00	5.000,00
08001.10.301.02.000080	Manutenção do convênio com a Rede Feminina de Comb	4.744,00	0,00	4.744,00	0,00	4.744,00
3.3.50.00.00	Transferências a Instituições Privadas sem Fins Lucrativos	0,00	0,00	0,00	0,00	0,00
3.3.90.00.00	Aplicações Diretas	2.500,00	0,00	2.500,00	0,00	2.500,00
4.4.90.00.00	Aplicações Diretas	2.244,00	0,00	2.244,00	0,00	2.244,00
08001.10.301.02.000085	Manutenção da Estratégia Saúde da Família (ESF).	872.368,00	0,00	872.368,00	344.742,69	527.625,31
3.1.90.00.00	Aplicações Diretas	872.368,00	0,00	872.368,00	344.742,69	527.625,31
3.1.90.01.00	Aposentadorias, Reserva Remunerada e Reformas				193.937,76	

Município de CAPINZAL

Competência: 2015

Código	Títulos	Autorizada R\$			Despesa Realizada	Diferenças
		Créd. Orçam. e Suplemen.	Créd. Esp. e Extraord.	Total		
3.1.90.01.06	13º salário - pessoal civil				11.606,47	
3.1.90.01.01	proventos - pessoal civil				182.331,29	
3.1.90.11.00	Vencimentos e Vantagens Fixas (Pessoal Civil)				150.804,93	
3.1.90.11.01	vencimentos e salários				150.804,93	
08001.10.301.02.000086	Manutenção do Programa de Agentes Comunitários de	539.262,00	0,00	539.262,00	413.323,25	125.938,75
3.1.90.00.00	Aplicações Diretas	539.262,00	0,00	539.262,00	413.323,25	125.938,75
3.1.90.11.00	Vencimentos e Vantagens Fixas (Pessoal Civil)				413.323,25	
3.1.90.11.01	vencimentos e salários				413.323,25	
08001.10.302	Assistência Hospitalar e Ambulatorial	87.440,00	0,00	87.440,00	16.468,08	70.971,92
08001.10.302.02.000081	Manutenção do laboratório da Unidade Central de Sa	87.440,00	0,00	87.440,00	16.468,08	70.971,92
3.3.90.00.00	Aplicações Diretas	50.000,00	0,00	50.000,00	16.468,08	33.531,92
3.3.90.30.00	Material de Consumo				16.468,08	
3.3.90.30.35	material laboratorial				16.468,08	
4.4.90.00.00	Aplicações Diretas	37.440,00	0,00	37.440,00	0,00	37.440,00
08001.10.303	Suporte Profilático e Terapêutico	1.006.417,80	0,00	1.006.417,80	944.139,64	62.278,16
08001.10.303.02.000082	Manutenção da assistência farmacêutica.	1.006.417,80	0,00	1.006.417,80	944.139,64	62.278,16
3.3.90.00.00	Aplicações Diretas	1.006.417,80	0,00	1.006.417,80	944.139,64	62.278,16
3.3.90.30.00	Material de Consumo				944.139,64	
3.3.90.30.09	material farmacológico				944.139,64	
08001.10.304	Vigilância Sanitária	118.400,00	0,00	118.400,00	97.377,07	21.022,93
08001.10.304.02.000083	Manutenção da vigilância sanitária.	118.400,00	0,00	118.400,00	97.377,07	21.022,93
3.3.90.00.00	Aplicações Diretas	62.272,00	0,00	62.272,00	42.747,07	19.524,93
3.3.90.14.00	Diárias Civil				900,00	
3.3.90.14.14	diárias no país – civil				900,00	
3.3.90.30.00	Material de Consumo				12.570,00	
3.3.90.30.07	gêneros de alimentação				410,00	
3.3.90.30.09	material farmacológico				350,00	

Município de CAPINZAL

Competência: 2015

Código	Títulos	Autorizada R\$			Despesa Realizada	Diferenças
		Créd. Orçam. e Suplemen.	Créd. Esp. e Extraord.	Total		
3.3.90.30.11	material químico				6.037,00	
3.3.90.30.24	material para manutenção de bens imóveis				626,30	
3.3.90.30.28	material de proteção e segurança				299,40	
3.3.90.30.30	material para comunicações				169,00	
3.3.90.30.39	material para manutenção de veículos				4.678,30	
3.3.90.39.00	Outros Serviços de Terceiros (Pessoa Jurídica)				29.277,07	
3.3.90.39.05	serviços técnicos profissionais				21.790,00	
3.3.90.39.19	manutenção e conservação de veículos				328,75	
3.3.90.39.28	coleta de lixo e demais resíduos				2.000,00	
3.3.90.39.41	fornecimento de alimentação				150,00	
3.3.90.39.48	serviços de seleção e treinamento				1.950,00	
3.3.90.39.58	serviços de telecomunicações				1.275,00	
3.3.90.39.63	serviços gráficos e editoriais				380,00	
3.3.90.39.69	seguros em geral				128,32	
3.3.90.39.90	serviços de publicidade legal				1.275,00	
4.4.90.00.00	Aplicações Diretas	56.128,00	0,00	56.128,00	54.630,00	1.498,00
4.4.90.52.00	Equipamentos e Material Permanente				54.630,00	
4.4.90.52.35	equipamentos de processamento de dados				3.630,00	
4.4.90.52.48	veículos diversos				51.000,00	
08001.10.305	Vigilância Epidemiológica	69.184,00	0,00	69.184,00	2.781,99	66.402,01
08001.10.305.02.000084	Manutenção da vigilância epidemiológica.	69.184,00	0,00	69.184,00	2.781,99	66.402,01
3.3.90.00.00	Aplicações Diretas	29.000,00	0,00	29.000,00	2.781,99	26.218,01
3.3.90.14.00	Diárias Civil				180,00	
3.3.90.14.14	diárias no país – civil				180,00	
3.3.90.30.00	Material de Consumo				1.041,99	
3.3.90.30.09	material farmacológico				692,99	
3.3.90.30.24	material para manutenção de bens imóveis				349,00	

Município de CAPINZAL

Competência: 2015

Código	Títulos	Autorizada R\$			Despesa Realizada	Diferenças
		Créd. Orçam. e Suplemen.	Créd. Esp. e Extraord.	Total		
3.3.90.32.00	Material, Bens ou Serviço para Distribuição Gratuita				1.560,00	
3.3.90.32.99	outros materiais de distribuição gratuita				1.560,00	
4.4.90.00.00	Aplicações Diretas	40.184,00	0,00	40.184,00	0,00	40.184,00
08001.10.306	Alimentação e Nutrição	13.920,00	0,00	13.920,00	5.804,13	8.115,87
08001.10.306.02.000087	Alimentação a crianças de baixo peso.	13.920,00	0,00	13.920,00	5.804,13	8.115,87
3.3.90.00.00	Aplicações Diretas	13.920,00	0,00	13.920,00	5.804,13	8.115,87
3.3.90.32.00	Material, Bens ou Serviço para Distribuição Gratuita				5.804,13	
3.3.90.32.03	gêneros alimentícios				5.804,13	
Total da Unidade Gestora		14.684.307,58	0,00	14.684.307,58	12.078.183,13	2.606.124,45

Unidade Gestora: Fundo Municipal do Meio Ambiente de Capinzal

Código	Títulos	Autorizada R\$			Despesa Realizada	Diferenças
		Créd. Orçam. e Suplemen.	Créd. Esp. e Extraord.	Total		
15001	FUNDO MUNICIPAL DO MEIO AMBIENTE	96.895,08	0,00	96.895,08	12.996,55	83.898,53
15001.18	Gestão Ambiental	96.895,08	0,00	96.895,08	12.996,55	83.898,53
15001.18.541	Preservação e Conservação Ambiental	61.896,00	0,00	61.896,00	3.553,55	58.342,45
15001.18.541.01.000014	Construção de Cisternas na área urbana e rural.	11.960,00	0,00	11.960,00	0,00	11.960,00
4.4.90.00.00	Aplicações Diretas	11.960,00	0,00	11.960,00	0,00	11.960,00
15001.18.541.02.000021	Manutenção, ampliação e reestruturação do Horto FI	20.120,00	0,00	20.120,00	410,50	19.709,50
3.3.90.00.00	Aplicações Diretas	12.000,00	0,00	12.000,00	410,50	11.589,50
3.3.90.30.00	Material de Consumo				403,20	
3.3.90.30.24	material para manutenção de bens imóveis				143,60	
3.3.90.30.42	ferramentas				157,60	
3.3.90.30.99	outros materiais de consumo				102,00	
3.3.90.39.00	Outros Serviços de Terceiros (Pessoa Jurídica)				7,30	
3.3.90.39.81	serviços bancários				7,30	
4.4.90.00.00	Aplicações Diretas	8.120,00	0,00	8.120,00	0,00	8.120,00
15001.18.541.02.000022	Manutenção, ampliação e reestruturação do Centro d	20.536,00	0,00	20.536,00	2.443,05	18.092,95

Município de CAPINZAL

Competência: 2015

Código	Títulos	Autorizada R\$			Despesa Realizada	Diferenças
		Créd. Orçam. e Suplemen.	Créd. Esp. e Extraord.	Total		
3.3.90.00.00	Aplicações Diretas	13.000,00	0,00	13.000,00	2.443,05	10.556,95
3.3.90.30.00	Material de Consumo				2.443,05	
3.3.90.30.99	outros materiais de consumo				2.443,05	
4.4.90.00.00	Aplicações Diretas	7.536,00	0,00	7.536,00	0,00	7.536,00
15001.18.541.02.000130	Apoio a realização de encontros, seminários e even	9.280,00	0,00	9.280,00	700,00	8.580,00
3.3.90.00.00	Aplicações Diretas	9.280,00	0,00	9.280,00	700,00	8.580,00
3.3.90.39.00	Outros Serviços de Terceiros (Pessoa Jurídica)				700,00	
3.3.90.39.63	serviços gráficos e editoriais				700,00	
15001.18.543	Recuperação de Áreas Degradadas	16.704,00	0,00	16.704,00	6.365,00	10.339,00
15001.18.543.02.000023	Recuperação de áreas degradadas	16.704,00	0,00	16.704,00	6.365,00	10.339,00
3.3.90.00.00	Aplicações Diretas	7.704,00	0,00	7.704,00	6.365,00	1.339,00
3.3.90.30.00	Material de Consumo				5.051,00	
3.3.90.30.99	outros materiais de consumo				5.051,00	
3.3.90.39.00	Outros Serviços de Terceiros (Pessoa Jurídica)				1.314,00	
3.3.90.39.99	outros serviços de terceiros – pessoa jurídica				1.314,00	
4.4.90.00.00	Aplicações Diretas	9.000,00	0,00	9.000,00	0,00	9.000,00
15001.18.544	Recursos Hídricos	18.295,08	0,00	18.295,08	3.078,00	15.217,08
15001.18.544.02.000024	Proteção de fontes naturais	18.295,08	0,00	18.295,08	3.078,00	15.217,08
3.3.90.00.00	Aplicações Diretas	18.295,08	0,00	18.295,08	3.078,00	15.217,08
3.3.90.30.00	Material de Consumo				3.078,00	
3.3.90.30.99	outros materiais de consumo				3.078,00	
Total da Unidade Gestora		96.895,08	0,00	96.895,08	12.996,55	83.898,53

Unidade Gestora: Câmara Municipal de Capinzal

Código	Títulos	Autorizada R\$			Despesa Realizada	Diferenças
		Créd. Orçam. e Suplemen.	Créd. Esp. e Extraord.	Total		
01001	CAMARA MUNICIPAL DE VEREADORES	2.805.000,00	0,00	2.805.000,00	1.427.559,93	1.377.440,07
01001.01	Legislativa	2.805.000,00	0,00	2.805.000,00	1.427.559,93	1.377.440,07

Município de CAPINZAL

Competência: 2015

Código	Títulos	Autorizada R\$			Despesa Realizada	Diferenças
		Créd. Orçam. e Suplemen.	Créd. Esp. e Extraord.	Total		
01001.01.031	Ação Legislativa	2.805.000,00	0,00	2.805.000,00	1.427.559,93	1.377.440,07
01001.01.031.01.000001	Aquisição de Equipamentos para o Legislativo	98.000,00	0,00	98.000,00	9.229,00	88.771,00
4.4.90.00.00	Aplicações Diretas	98.000,00	0,00	98.000,00	9.229,00	88.771,00
4.4.90.52.00	Equipamentos e Material Permanente				9.229,00	
4.4.90.52.12	aparelhos e utensílios domésticos				529,00	
4.4.90.52.34	máquinas, utensílios e equipamentos diversos				4.500,00	
4.4.90.52.35	equipamentos de processamento de dados				4.200,00	
01001.01.031.01.000002	Aquisição de veículo para o Legislativo	120.000,00	0,00	120.000,00	0,00	120.000,00
4.4.90.00.00	Aplicações Diretas	120.000,00	0,00	120.000,00	0,00	120.000,00
01001.01.031.01.000003	Ampliação da sede do Legislativo	596.600,00	0,00	596.600,00	0,00	596.600,00
4.4.90.00.00	Aplicações Diretas	596.600,00	0,00	596.600,00	0,00	596.600,00
01001.01.031.02.000001	Manutenção das Atividades da Câmara de Vereadores	1.798.400,00	0,00	1.798.400,00	1.408.627,94	389.772,06
3.1.90.00.00	Aplicações Diretas	1.353.000,00	0,00	1.353.000,00	1.092.816,71	260.183,29
3.1.90.11.00	Vencimentos e Vantagens Fixas (Pessoal Civil)				903.436,90	
3.1.90.11.01	vencimentos e salários				817.373,13	
3.1.90.11.43	13º salário				71.145,49	
3.1.90.11.46	férias - pagamento antecipado				14.918,28	
3.1.90.13.00	Obrigações Patronais				189.379,81	
3.1.90.13.02	contribuições previdenciárias – INSS				189.379,81	
3.3.71.00.00	Transferência a Consórcios Público	5.400,00	0,00	5.400,00	0,00	5.400,00
3.3.90.00.00	Aplicações Diretas	437.000,00	0,00	437.000,00	313.531,23	123.468,77
3.3.90.14.00	Diárias Civil				66.630,00	
3.3.90.14.14	diárias no país – civil				66.630,00	
3.3.90.30.00	Material de Consumo				19.594,31	
3.3.90.30.01	combustíveis e lubrificantes automotivos				4.029,77	
3.3.90.30.15	material para festividades e homenagens				350,00	
3.3.90.30.16	material de expediente				4.916,10	

Município de CAPINZAL

Competência: 2015

Código	Títulos	Autorizada R\$			Despesa Realizada	Diferenças
		Créd. Orçam. e Suplemen.	Créd. Esp. e Extraord.	Total		
3.3.90.30.17	material de processamento de dados				1.922,45	
3.3.90.30.21	material de copa e cozinha				3.855,82	
3.3.90.30.22	material de limpeza e produção de higienização				274,00	
3.3.90.30.24	material para manutenção de bens imóveis				1.850,02	
3.3.90.30.39	material para manutenção de veículos				530,75	
3.3.90.30.42	ferramentas				226,40	
3.3.90.30.50	bandeiras, flâmulas e insígnias				1.200,00	
3.3.90.30.99	outros materiais de consumo				439,00	
3.3.90.33.00	Passagens e Despesas com Locomoção				4.526,57	
3.3.90.33.01	passagens para o país				1.514,96	
3.3.90.33.99	outras despesas com locomoção				3.011,61	
3.3.90.36.00	Outros Serviços de Terceiros (Pessoa Física)				19.337,33	
3.3.90.36.07	estagiários				19.337,33	
3.3.90.39.00	Outros Serviços de Terceiros (Pessoa Jurídica)				156.126,75	
3.3.90.39.01	assinatura de periódicos e anuidades				7.800,00	
3.3.90.39.05	serviços técnicos profissionais				2.864,62	
3.3.90.39.11	locação de softwares				25.144,82	
3.3.90.39.16	manutenção e conservação de bens imóveis				3.801,00	
3.3.90.39.17	manutenção e conservação de máquinas e equipamentos				552,00	
3.3.90.39.19	manutenção e conservação de veículos				2.686,03	
3.3.90.39.20	manutenção e conservação de bens móveis de outras naturezas				650,00	
3.3.90.39.43	serviços de energia elétrica				7.658,47	
3.3.90.39.44	serviços de água e esgoto				1.150,12	
3.3.90.39.47	serviços de comunicação em geral				393,25	
3.3.90.39.50	serviços médico-hospitalar, odontológico e laboratorial				525,00	
3.3.90.39.57	serviços de processamento de dados				3.797,50	
3.3.90.39.58	serviços de telecomunicações				4.510,20	

Município de CAPINZAL

Competência: 2015

Código	Títulos	Autorizada R\$			Despesa Realizada	Diferenças
		Créd. Orçam. e Suplemen.	Créd. Esp. e Extraord.	Total		
3.3.90.39.59	serviços de áudio, vídeo e foto				1.360,00	
3.3.90.39.69	seguros em geral				491,68	
3.3.90.39.77	vigilância ostensiva/monitorada				2.132,52	
3.3.90.39.78	limpeza e conservação				2.010,00	
3.3.90.39.79	serviços de apoio administrativo, técnico e operacional				690,33	
3.3.90.39.83	serviços de cópias e reprodução de documentos				271,00	
3.3.90.39.90	serviços de publicidade legal				59.651,25	
3.3.90.39.99	outros serviços de terceiros – pessoa jurídica				25.936,10	
3.3.90.39.64	Telefonia Móvel				2.050,86	
3.3.90.46.00	Auxílio Alimentação				47.316,27	
3.3.90.46.01	auxilio-alimentação em pecúnia				47.316,27	
3.3.93.00.00	Aplicação Direta Decorrente de Operação de Órgãos, Fundos e Entidades dos Orçam. Fiscal e da Segurid	3.000,00	0,00	3.000,00	2.280,00	720,00
3.3.93.39.00	Outros Serviços de Terceiros (Pessoa Jurídica)				2.280,00	
3.3.93.39.99	outros serviços de terceiros – pessoa jurídica				2.280,00	
01001.01.031.02.000003	Contribuição à Associação de Vereadores.	10.000,00	0,00	10.000,00	0,00	10.000,00
3.3.50.00.00	Transferências a Instituições Privadas sem Fins Lucrativos	10.000,00	0,00	10.000,00	0,00	10.000,00
01001.01.031.02.000004	Manutenção da sede do Legislativo.	150.000,00	0,00	150.000,00	0,00	150.000,00
3.3.90.00.00	Aplicações Diretas	150.000,00	0,00	150.000,00	0,00	150.000,00
01001.01.031.02.000174	Apoio ao Programa Vereador Mirim	32.000,00	0,00	32.000,00	9.702,99	22.297,01
3.3.90.00.00	Aplicações Diretas	32.000,00	0,00	32.000,00	9.702,99	22.297,01
3.3.90.14.00	Diárias Civil				2.800,00	
3.3.90.14.14	diárias no país – civil				2.800,00	
3.3.90.30.00	Material de Consumo				1.159,25	
3.3.90.30.15	material para festividades e homenagens				473,25	
3.3.90.30.99	outros materiais de consumo				686,00	
3.3.90.36.00	Outros Serviços de Terceiros (Pessoa Física)				1.100,00	
3.3.90.36.23	fornecimento de alimentação				1.100,00	

Município de CAPINZAL

Competência: 2015

Código	Títulos	Autorizada R\$			Despesa Realizada	Diferenças
		Créd. Orçam. e Suplemen.	Créd. Esp. e Extraord.	Total		
3.3.90.39.00	Outros Serviços de Terceiros (Pessoa Jurídica)				4.643,74	
3.3.90.39.41	fornecimento de alimentação				2.030,00	
3.3.90.39.80	hospedagens				2.613,74	
	Total da Unidade Gestora	2.805.000,00	0,00	2.805.000,00	1.427.559,93	1.377.440,07
	Total Geral	89.119.712,78	20.922,44	89.140.635,22	65.469.879,34	23.670.755,88

Receita Agropecuária	191.077,43	191.077,43	170.516,19	-20.561,24
Receita Industrial	682,82	682,82		-682,82
Receita de Serviços	5.600.169,76	5.600.169,76	6.174.591,86	574.422,10
Transferências Correntes	58.685.099,29	58.685.099,29	46.644.215,50	-12.040.883,79
Outras Receitas Correntes	3.857.016,45	3.857.016,45	2.436.298,21	-1.420.718,24
Receitas de Capital (II)	2.696.635,00	2.696.635,00	552.000,00	-2.144.635,00
Operações de Crédito	1.500.000,00	1.500.000,00		-1.500.000,00
Alienação de Bens	134.235,00	134.235,00		-134.235,00
Amortização de Empréstimos				0,00
Transferências de Capital	1.062.400,00	1.062.400,00	552.000,00	-510.400,00
Outras Receitas de Capital				0,00
Recursos Arrecadados em Exercícios Anteriores (III)				0,00
RECEITAS INTRA-ORÇAMENTÁRIAS (IV)				0,00
SUBTOTAL DAS RECEITAS (V) = (I + II + III + IV)	79.980.000,00	79.980.000,00	64.179.776,49	-15.800.223,51
Operações de Crédito / Refinanciamento (VI)	0,00	0,00	0,00	0,00
Operações de Crédito Internas	0,00	0,00	0,00	0,00
Mobiliária				0,00
Contratual				0,00
Operações de Crédito Externas	0,00	0,00	0,00	0,00
Mobiliária				0,00
Contratual				0,00
SUBTOTAL COM REFINANCIAMENTO (VII = V + VI)	79.980.000,00	79.980.000,00	64.179.776,49	-15.800.223,51
DÉFICIT (VIII)			1.290.102,85	1.290.102,85
TOTAL (IX = VII + VIII)	79.980.000,00	79.980.000,00	65.469.879,34	-14.510.120,66
Saldos de Exercícios Anteriores (utilizados para créditos adicionais)		3.843.111,05		
Superávit Financeiro		3.843.111,05		
Reabertura de créditos adicionais				



BALANÇO ORÇAMENTÁRIO - ANEXO 12
ORÇAMENTOS FISCAL E DA SEGURIDADE SOCIAL

Município de CAPINZAL

Competência: 06/2015

	Dotação Inicial	Dotação Atualizada	Despesas Empenhadas	Despesas Liquidadas	Despesas Pagas	Saldo da Dotação
	(e)	(f)	(g)	(h)	(i)	(j) = (f-g)
DESPESAS ORÇAMENTÁRIAS	79.955.000,00	89.115.635,22	65.469.879,34	62.560.780,60	61.478.118,30	23.645.755,88
Despesas Correntes (X)	61.619.362,17	65.245.920,19	57.315.416,54	57.120.375,16	56.037.712,86	7.930.503,65
Pessoal e Encargos Sociais	33.263.364,73	34.446.396,09	32.228.840,90	32.228.840,90	31.889.574,84	2.217.555,19
Juros e Encargos da Dívida	310.000,00	134.000,00	127.239,35	127.239,35	127.239,35	6.760,65
Outras Despesas Correntes	28.045.997,44	30.665.524,10	24.959.336,29	24.764.294,91	24.020.898,67	5.706.187,81
Despesas de Capital (XI)	18.335.637,83	23.869.715,03	8.154.462,80	5.440.405,44	5.440.405,44	15.715.252,23
Investimentos	17.025.637,83	22.728.715,03	7.166.573,77	4.452.516,41	4.452.516,41	15.562.141,26
Inversões Financeiras		0,00	0,00	0,00	0,00	0,00
Amortização da Dívida(*)	1.310.000,00	1.141.000,00	987.889,03	987.889,03	987.889,03	153.110,97
Reserva de Contingência (XII)	25.000,00	25.000,00				25.000,00
Reserva do RPPS (XIII)	0,00	0,00				0,00
DESPESAS INTRA-ORÇAMENTÁRIAS (XIV)		0,00	0,00	0,00	0,00	0,00
SUBTOTAL DAS DESPESAS (XV) = (X + XI + XII + XIII + XIV)	79.980.000,00	89.140.635,22	65.469.879,34	62.560.780,60	61.478.118,30	23.670.755,88
Superávit (XVI)						
TOTAL (XVII = XV + XVI)	79.980.000,00	89.140.635,22	65.469.879,34	62.560.780,60	61.478.118,30	23.670.755,88

(*) Incluída a Amortização da Dívida/Refinanciamento

AMORTIZAÇÃO DA DÍVIDA / REFINANCIAMENTO

Município de CAPINZAL

Competência: 06/2015

	Despesa Empenhada	Despesa Liquidada	Despesa Paga
Amortização da Dívida Interna	0,00	0,00	0,00
Dívida Mobiliária	0,00	0,00	0,00
Outras Dívidas	0,00	0,00	0,00
Amortização da Dívida Externa	0,00	0,00	0,00
Dívida Mobiliária	0,00	0,00	0,00
Outras Dívidas	0,00	0,00	0,00
TOTAL	0,00	0,00	0,00

Município de CAPINZAL

Competência: 06/2015

	Inscritos		Liquidados	Pagos	Cancelados	Saldo
	Em Exercícios Anteriores	Em 31 de Dezembro do Exercício Anterior				
	(a)	(b)				
Despesas Correntes	0,00	347.143,85	347.143,85	347.143,85	0,00	0,00
Pessoal e Encargos Sociais	0,00	0,00	0,00	0,00	0,00	0,00
Juros e Encargos da Dívida	0,00	0,00	0,00	0,00	0,00	0,00
Outras Despesas Correntes	0,00	347.143,85	347.143,85	347.143,85	0,00	0,00
Despesas de Capital	87.713,54	2.196.546,88	2.076.175,30	2.076.175,30	99.008,78	109.076,34
Investimentos	87.713,54	2.196.546,88	2.076.175,30	2.076.175,30	99.008,78	109.076,34
Inversões Financeiras	0,00	0,00	0,00	0,00	0,00	0,00
Amortização da Dívida	0,00	0,00	0,00	0,00	0,00	0,00
TOTAL	87.713,54	2.543.690,73	2.423.319,15	2.423.319,15	99.008,78	109.076,34

EXECUÇÃO DOS RESTOS A PAGAR PROCESSADOS

Município de CAPINZAL

Competência: 06/2015

	Inscritos		Pagos	Cancelados	Saldo
	Em Exercícios Anteriores	Em 31 de Dezembro do Exercício Anterior			
	(a)	(b)			
Despesas Correntes	0,00	20.042,86	20.042,86	0,00	0,00
Pessoal e Encargos Sociais	0,00	0,00	0,00	0,00	0,00
Juros e Encargos da Dívida	0,00	0,00	0,00	0,00	0,00
Outras Despesas Correntes	0,00	20.042,86	20.042,86	0,00	0,00
Despesas de Capital	0,00	0,00	0,00	0,00	0,00
Investimentos	0,00	0,00	0,00	0,00	0,00
Inversões Financeiras	0,00	0,00	0,00	0,00	0,00
Amortização da Dívida	0,00	0,00	0,00	0,00	0,00
TOTAL	0,00	20.042,86	20.042,86	0,00	0,00



BALANÇO FINANCEIRO - ANEXO 13

Município de CAPINZAL

Competência: 06/2015

INGRESSOS

	Exercício Atual
Receita Orçamentária (I)	64.179.776,49
Ordinária	37.751.314,39
Vinculada	26.428.462,10
Transferências Financeiras Recebidas (II)	12.545.691,49
Transferências Recebidas para a Execução Orçamentária	12.545.691,49
Transferências Recebidas Independentes da Execução Orçamentária	
Transferências Recebidas para Aporte de recursos para o RPPS	
Recebimentos Extraorçamentários (III)	9.862.675,26
Inscrição de Restos a Pagar Não Processados	2.909.098,74
Inscrição de Restos a Pagar Processados	1.082.662,30
Depósitos Restituíveis e Valores Vinculados	5.870.914,22
Outros Recebimentos Extraorçamentários	0,00
Saldo em Espécie do Exercício Anterior (IV)	8.975.629,46
Caixa e Equivalentes de Caixa	8.975.629,46
Depósitos Restituíveis e Valores Vinculados	
Investimentos e aplicações temporárias a curto prazo	
TOTAL(V) = (I + II + III + IV)	95.563.772,70





BALANÇO FINANCEIRO - ANEXO 13

Município de CAPINZAL

Competência: 06/2015

DISPÊNDIOS

	Exercício Atual
Despesa Orçamentária (VI)	65.469.879,34
Ordinária	37.843.241,55
Vinculada	27.626.637,79
Transferências Financeiras Concedidas (VII)	12.545.642,49
Transferências Concedidas para a Execução Orçamentária	12.545.642,49
Transferências Concedidas Independentes da Execução Orçamentária	
Transferências Concedidas para Aporte de recursos para o RPPS	
Pagamentos Extraorçamentários (VIII)	8.314.035,33
Pagamentos de Restos a Pagar Não Processados	2.423.319,15
Pagamentos de Restos a Pagar Processados	20.042,86
Depósitos Restituíveis e Valores Vinculados	5.870.673,32
Outros Pagamentos Extraorçamentários	0,00
Saldo em Espécie para o Exercício Seguinte (IX)	9.234.215,54
Caixa e Equivalentes de Caixa	9.218.660,61
Depósitos Restituíveis e Valores Vinculados	15.554,93
Investimentos e aplicações temporárias a curto prazo	
TOTAL(X) = (VI + VII + VIII + IX)	95.563.772,70




Município de CAPINZAL

Receitas Orçamentárias segundo as Fontes de Recursos - Anexo 1 ao Balanço Financeiro

Competência: 06/2015

Código	Especificação	Valor
6.2.1.2.0.00.00	RECEITA REALIZADA - RECURSOS ORDINÁRIOS	
	00 - Recursos Ordinários	28.544.197,41
	01 - Receitas de Impostos e Transf de Impostos: Educação	10.019.098,30
	02 - Receitas de Impostos e Transf de impostos: Saúde	5.916.775,11
	Total das Receitas Orçamentárias - Recursos Ordinários (I)	44.480.070,82
6.2.1.2.0.00.00	RECEITA ORÇAMENTÁRIAS - RECURSOS VINCULADOS	
	00 - Recursos Ordinários	6.584.619,25
	07 - Contribuição de Intervenção no Domínio Econômico - CIDE	14.101,84
	08 - Contribuição para o Custeio dos Serviços de Iluminação Pública - COSIP	1.155.024,80
	18 - Transf. do FUNDEF/FUNDEB - (aplic. remuneração dos prof. do Magist. em efet exercício na Ed. Bá	6.280.538,15
	19 - Transferências do FUNDEF/FUNDEB - (aplicação em outras despesas da Educação Básica)	4.022.643,25
	31 - Transferências de Convênios – União/Assistência Social	32.919,60
	32 - Transferências de Convênios – União/Educação	598.516,27
	33 - Transferências de Convênios – União/Saúde	454.553,03
	34 - Transferências de Convênios – União/Outros (não relacionados à educação/saúde/assistência socia	2.546.890,05
	35 - Transferências do Sistema Único de Assistência Social – SUAS/União	274.442,52
	36 - Salário-Educação	1.324.551,04
	37 - Outras Transferências do Fundo Nacional de Desenvolvimento da Educação – FNDE (não repassadas p	353.583,82
	38 - Transferências do Sistema Único de Saúde – SUS/União	2.783.900,30
	89 - Alienações de Bens destinados a Outros Programas	2.178,18
	Total das Receitas Orçamentárias - Recursos Vinculados (II)	26.428.462,10
	TOTAL GERAL (I + II)	70.908.532,92



**Município de CAPINZAL**

Deduções da Receita Orçamentária segundo as Fontes de Recurso - Anexo 2 ao Balanço Financeiro

Competência: 06/2015

Código	Especificação	Valor
6.2.1.3.0.00.00	DEDUÇÃO RECEITA REALIZADA - RECURSOS ORDINÁRIOS	
	00 - Recursos Ordinários	2.356.505,67
	01 - Receitas de Impostos e Transf de Impostos: Educação	4.372.250,76
	Total das Deduções de Receitas Orçamentárias - Recursos Ordinários (I)	6.728.756,43
6.2.1.3.0.00.00	DEDUÇÃO RECEITA ORÇAMENTÁRIAS - RECURSOS VINCULADOS	
	Total das Deduções de Receitas Orçamentárias - Recursos Vinculados (II)	
	TOTAL GERAL (I + II)	6.728.756,43





Município de CAPINZAL

Despesas Orçamentárias segundo as Fontes de Recurso - Anexo 3 ao Balanço Financeiro

Competência: 06/2015

Código	Especificação	Valor
6.2.2.1.3.00.00	DESPESAS ORÇAMENTÁRIAS - RECURSOS ORDINÁRIOS	
	00 - Recursos Ordinários	21.161.456,72
	01 - Receitas de Impostos e Transf de Impostos: Educação	7.600.730,06
	02 - Receitas de Impostos e Transf de impostos: Saúde	9.081.054,77
	Total das Despesas Orçamentárias - Recursos Ordinários (I)	37.843.241,55
6.2.2.1.3.00.00	DESPESAS ORÇAMENTÁRIAS - RECURSOS VINCULADOS	
	00 - Recursos Ordinários	6.810.998,64
	08 - Contribuição para o Custeio dos Serviços de Iluminação Pública - COSIP	1.302.187,18
	18 - Transf. do FUNDEF/FUNDEB - (aplic. remuneração dos prof. do Magist. em efet exercício na Ed. Bá	8.918.407,10
	19 - Transferências do FUNDEF/FUNDEB - (aplicação em outras despesas da Educação Básica)	1.510.133,13
	31 - Transferências de Convênios – União/Assistência Social	807,00
	32 - Transferências de Convênios – União/Educação	600.139,44
	33 - Transferências de Convênios – União/Saúde	455.377,80
	34 - Transferências de Convênios – União/Outros (não relacionados à educação/saúde/assistência socia	2.753.732,59
	35 - Transferências do Sistema Único de Assistência Social – SUAS/União	252.266,79
	36 - Salário-Educação	1.773.909,08
	37 - Outras Transferências do Fundo Nacional de Desenvolvimento da Educação – FNDE (não repassadas p	364.882,52
	38 - Transferências do Sistema Único de Saúde – SUS/União	2.883.796,52
	Total das Despesas Orçamentárias - Recursos Vinculados (II)	27.626.637,79
	TOTAL GERAL (I + II)	65.469.879,34





Município de CAPINZAL

Saldos em espécie do exercício anterior, segundo as Fontes de Recursos - Anexo 4, ao balanço Financeiro

Competência: 06/2015

Código	Especificação	Valor
1.1.1.0.0.00.00	CAIXA E EQUIVALENTES DE CAIXA - RECURSOS ORDINÁRIOS	
	00 - Recursos Ordinários	2.025.236,83
	02 - Receitas de Impostos e Transf de impostos: Saúde	16.074,52
	Total de Caixa e Equivalentes de Caixa - Recursos Ordinários (I)	2.041.311,35
1.1.1.0.0.00.00	CAIXA E EQUIVALENTES DE CAIXA - RECURSOS VINCULADOS	
	00 - Recursos Ordinários	2.440.280,92
	07 - Contribuição de Intervenção no Domínio Econômico - CIDE	4.583,45
	08 - Contribuição para o Custeio dos Serviços de Iluminação Pública - COSIP	147.167,13
	18 - Transf. do FUNDEF/FUNDEB - (aplic. remuneração dos prof. do Magist. em efet exercício na Ed. Bá	339.364,41
	31 - Transferências de Convênios – União/Assistência Social	44.782,27
	32 - Transferências de Convênios – União/Educação	411.276,38
	34 - Transferências de Convênios – União/Outros (não relacionados à educação/saúde/assistência socia	1.660.726,63
	35 - Transferências do Sistema Único de Assistência Social – SUAS/União	302.766,09
	36 - Salário-Educação	629.327,35
	37 - Outras Transferências do Fundo Nacional de Desenvolvimento da Educação – FNDE (não repassadas p	11.890,23
	38 - Transferências do Sistema Único de Saúde – SUS/União	916.286,50
	89 - Alienações de Bens destinados a Outros Programas	25.866,75
	Total de Caixa e Equivalentes de Caixa - Recursos Vinculados (II)	6.934.318,11
	TOTAL GERAL (I + II)	8.975.629,46





Município de CAPINZAL

Saldos em espécie do exercício anterior, segundo as Fontes de Recursos - Anexo 4, ao balanço Financeiro

Competência: 06/2015

Código	Especificação	Valor
1.1.3.5.1.04.00 a 1.1.3.5.1.08.00	DEPÓSITOS RESTITUÍVEIS E VALORES VINCULADOS - RECURSOS ORDINÁRIOS	
	Total de Depósitos Restituíveis e Valores Vinculados - Recursos Ordinários (I)	
1.1.3.5.1.04.00 a 1.1.3.5.1.08.00	DEPÓSITOS RESTITUÍVEIS E VALORES VINCULADOS - RECURSOS VINCULADOS	
	Total de Depósitos Restituíveis e Valores Vinculados - Recursos Vinculados (II)	
	TOTAL GERAL (I + II)	





Município de CAPINZAL

Saldos em espécie para o exercício seguinte, segundo as Fontes de Recursos - Anexo 5, ao Balanço Financeiro

Competência: 06/2015

Código	Especificação	Valor
1.1.1.0.0.00.00	CAIXA E EQUIVALENTES DE CAIXA - RECURSOS ORDINÁRIOS	
	00 - Recursos Ordinários	1.850.418,29
	01 - Receitas de Impostos e Transf de Impostos: Educação	289.666,28
	02 - Receitas de Impostos e Transf de impostos: Saúde	76.978,81
	Total de Caixa e Equivalentes de Caixa - Recursos Ordinários (I)	2.217.063,38
1.1.1.0.0.00.00	CAIXA E EQUIVALENTES DE CAIXA - RECURSOS VINCULADOS	
	00 - Recursos Ordinários	1.982.044,56
	07 - Contribuição de Intervenção no Domínio Econômico - CIDE	18.685,29
	08 - Contribuição para o Custeio dos Serviços de Iluminação Pública - COSIP	4,75
	18 - Transf. do FUNDEF/FUNDEB - (aplic. remuneração dos prof. do Magist. em efet exercício na Ed. Bá	1.811,19
	19 - Transferências do FUNDEF/FUNDEB - (aplicação em outras despesas da Educação Básica)	46.772,67
	31 - Transferências de Convênios – União/Assistência Social	32.143,95
	32 - Transferências de Convênios – União/Educação	30.752,71
	34 - Transferências de Convênios – União/Outros (não relacionados à educação/saúde/assistência socia	3.192.918,85
	35 - Transferências do Sistema Único de Assistência Social – SUAS/União	271.854,61
	36 - Salário-Educação	237.469,31
	37 - Outras Transferências do Fundo Nacional de Desenvolvimento da Educação – FNDE (não repassadas p	591,53
	38 - Transferências do Sistema Único de Saúde – SUS/União	1.158.502,88
	89 - Alienações de Bens destinados a Outros Programas	28.044,93
	Total de Caixa e Equivalentes de Caixa - Recursos Vinculados (II)	7.001.597,23
	TOTAL GERAL (I + II)	9.218.660,61





Município de CAPINZAL

Saldos em espécie para o exercício seguinte, segundo as Fontes de Recursos - Anexo 5, ao Balanço Financeiro

Competência: 06/2015

Código	Especificação	Valor
1.1.3.5.1.04.00 a	DEPÓSITOS RESTITUÍVEIS E VALORES VINCULADOS - RECURSOS	
1.1.3.5.1.08.00	ORDINÁRIOS	
	Total de Depósitos Restituíveis e Valores Vinculados - Recursos Ordinários (I)	
1.1.3.5.1.04.00 a	DEPÓSITOS RESTITUÍVEIS E VALORES VINCULADOS - RECURSOS	
1.1.3.5.1.08.00	VINCULADOS	
	Total de Depósitos Restituíveis e Valores Vinculados - Recursos Vinculados (II)	
	TOTAL GERAL (I + II)	





BALANÇO PATRIMONIAL - ANEXO 14

Município de CAPINZAL

Competência: 06/2015

ATIVO	Exercício Atual	PASSIVO
ATIVO CIRCULANTE	9.651.038,08	PASSIVO CIRCULANTE
Caixa e Equivalentes de Caixa	9.218.660,61	Obrigações Trabalhistas, Previdenciárias e Assistenciais a Pagar a Curto Prazo
Créditos a Curto Prazo	0,00	Empréstimos e Financiamentos a Curto Prazo
Créditos Tributários a Receber		Fornecedores e Contas a Pagar a Curto Prazo
Clientes		Obrigações Fiscais a Curto Prazo
Créditos de Transferências a Receber		Provisões a Curto Prazo
Empréstimos e Financiamentos Concedidos		Demais Obrigações a Curto Prazo
Dívida Ativa Tributária	0,00	
Dívida Ativa Não Tributária	0,00	
(-) Ajuste de Perdas de Créditos a Curto Prazo		
Demais Créditos e Valores a Curto Prazo	15.554,93	
Investimentos e Aplicações Temporárias a Curto Prazo	506,23	
Títulos e valores mobiliários	506,23	
Investimento do RPPS		
Aplicações em segmentos de Imóveis		
(-) Ajustes de Perdas e Investimentos de aplicações temporárias		
Estoques	376.183,04	
Variação Patrimoniais Diminutivas Pagas Antecipadamente	40.133,27	



Município de CAPINZAL

Competência: 06/2015

ATIVO NÃO CIRCULANTE	57.040.866,52	PASSIVO NÃO CIRCULANTE	625.875,18
Ativo Realizável a Longo Prazo	2.447.320,60	Obrigações Trabalhistas, Previdenciárias e Assistenciais a Pagar a Longo Prazo	
Créditos a Longo Prazo	2.447.320,60	Empréstimos e Financiamentos a Longo Prazo	625.875,18
Créditos Tributários a Receber		Fornecedores a Longo Prazo	
Clientes		Obrigações Fiscais a Longo Prazo	
Empréstimos e Financiamentos Concedidos		Provisões a Longo Prazo	0,00
Dívida Ativa Tributária	1.607.367,85	Provisões Matemáticas Previdenciárias	
Dívida Ativa Não Tributária	839.952,75	Demais Provisões a Longo Prazo	
(-) Ajuste de Perdas de Créditos a Longo Prazo		Demais Obrigações a Longo Prazo	
Demais Créditos e Valores a Longo Prazo		Resultado Diferido	
Investimentos e Aplicações Temporárias a Longo Prazo			
Estoque			
VPD Pagas Antecipadamente			
Investimentos	26.451,73		
Participações Permanentes	26.451,73	TOTAL DO PASSIVO	3.940.691,01
Participações Avaliadas pelo Método de Equivalência Patrimonial	26.451,73		
Participações Avaliadas pelo Método de Custo		PATRIMÔNIO LÍQUIDO	62.751.213,59
(-) Redução ao Valor Recuperável de Participação Permanente			
Propriedades para Investimento			

Município de CAPINZAL

Competência: 06/2015

(-) Depreciação acumulada de Investimentos		Patrimônio Social e Capital Social	51.883.322,00
(-) Redução do Valor Recuperável de Propriedade para Investimento		Adiantamento para Futuro Aumento de Capital	
Investimento do RPPS de Longo Prazo		Reservas de Capital	
(-) Redução ao Valor Recuperável de Investimento do RPPS		Ajustes de Avaliação Patrimonial	
Demais Investimentos Permanentes		Reservas de Lucros	
(-) Redução ao Valor Recuperável de Investimento - Demais		Demais Reservas	
Imobilizado	54.567.094,19	Resultados Acumulados	10.867.891,59
Bens Móveis	13.160.391,89	Resultado do Exercício	8.236.487,32
(-) Depreciação, exaustão e amortizações acumuladas - Bens Móveis	-975.211,70	Resultado de Exercícios Anteriores	2.631.404,27
(-) Redução ao valor recuperável do imobilizado - Bens Móveis		Ajustes de exercícios anteriores	0,00
Bens Imóveis	42.381.914,00	outros Resultados	
(-) Depreciação, exaustão e amortizações acumuladas Imóveis		(-) Ações/Cotas em Tesouraria	
(-) Redução ao valor recuperável do imobilizado - Bens Imóveis			
Intangível			
Diferido			
TOTAL	66.691.904,60	TOTAL	66.691.904,60



QUADRO DOS ATIVOS E PASSIVOS FINANCEIROS E PERMANENTES

Município de CAPINZAL

Competência: 06/2015

	Exercício Atual
ATIVO	66.691.904,60
ATIVO FINANCEIRO	9.234.215,54
ATIVO PERMANENTE	57.457.689,06
PASSIVO	6.958.866,09
PASSIVO FINANCEIRO	4.101.078,28
PASSIVO PERMANENTE	2.857.787,81
SALDO PATRIMONIAL	59.733.038,51





QUADRO DAS CONTAS DE COMPENSAÇÃO

Município de CAPINZAL

Competência: 06/2015

ATOS POTENCIAIS ATIVOS	Exercício Atual	ATOS POTENCIAIS PASSIVOS	Exercício Atual
Garantias e Contragarantias Recebidas		Garantias e Contragarantias Concedidas	
Direitos Conveniados e Outros Instrumentos Congêneres		Obrigações Conveniadas e Outros Instrumentos Congêneres	11.827,71
Direitos Contratuais	261.463,60	Obrigações Contratuais	17.324.384,45
Outros Atos Potenciais Ativos		Outros Atos Potenciais Passivos	
TOTAL	261.463,60	TOTAL	17.336.212,16





BALANÇO PATRIMONIAL - ANEXO 14
DEMONSTRATIVO DO SUPERÁVIT/DÉFICIT FINANCEIRO

Município de CAPINZAL

Competência: 06/2015

Destinação de Recursos	Superávit/Déficit Financeiro
00 - Recursos Ordinários	2.169.978,62
01 - Receitas de Impostos e Transf de Impostos: Educação	30.398,60
02 - Receitas de Impostos e Transf de impostos: Saúde	24.088,31
07 - Contribuição de Intervenção no Domínio Econômico - CIDE	18.685,29
08 - Contribuição para o Custeio dos Serviços de Iluminação Pública - COSIP	4,75
18 - Transf. do FUNDEF/FUNDEB - (aplic. remuneração dos prof. do Magist. em efet exercício na Ed. Bá	1.811,19
19 - Transferências do FUNDEF/FUNDEB - (aplicação em outras despesas da Educação Básica)	62.185,25
31 - Transferências de Convênios – União/Assistência Social	32.143,95
32 - Transferências de Convênios – União/Educação	18.956,37
34 - Transferências de Convênios – União/Outros (não relacionados à educação/saúde/assistência socia	1.507.324,76
35 - Transferências do Sistema Único de Assistência Social – SUAS/União	271.854,61
36 - Salário-Educação	179.969,31
37 - Outras Transferências do Fundo Nacional de Desenvolvimento da Educação – FNDE (não repassadas p	591,53
38 - Transferências do Sistema Único de Saúde – SUS/União	787.099,79
89 - Alienações de Bens destinados a Outros Programas	28.044,93
TOTAL	5.133.137,26



Contribuições	1.146.828,72
Contribuições Sociais	0,00
Contribuições de Intervenção no Domínio Econômico	
Contribuição de Iluminação Pública	1.146.828,72
Contribuições de Interesse das Categorias Profissionais	
Exploração e Venda de Bens, Serviços e Direitos	6.653.451,14
Venda de Mercadorias	
Venda de Produtos	
Exploração de Bens e Direitos e Prestação de Serviços	6.653.451,14
Variações Patrimoniais Aumentativas Financeiras	1.361.099,05
Juros e Encargos de Empréstimos e Financiamentos Concedidos	
Juros e Encargos de Mora	221.039,81
Variações Monetárias e Cambiais	
Descontos Financeiros Obtidos	
Remuneração de Depósitos Bancários e Aplicações Financeiras	1.140.059,24
Outras Variações Patrimoniais Aumentativas - Financeiras	
Transferências e Delegações Recebidas	65.918.663,42
Transferências Intragovernamentais	12.545.691,49
Transferências Intergovernamentais	53.353.781,26
Transferências das Instituições Privadas	19.190,67
Transferências das Instituições Multigovernamentais	
Transferências de Consórcios Públicos	
Transferências do Exterior	
Execução orçamentária delegada de Entes	
Transferências de Pessoas Físicas	
Outras Transferências Delegadas Recebidas	
Valorização e Ganhos com Ativos e Desincorporação de Passivos	4.188.377,99



Município de CAPINZAL

Competência: 06/2015

Reavaliação de Ativos	4.123.721,87
Ganhos com Alienação	
Ganhos com Incorporação de Ativos	24.528,00
Ganhos Desincorporação de Passivos	40.128,12
Cancelamento de Restos a Pagar	
Reversão da Redução do Valor Recuperável	
Outras Variações Patrimoniais Aumentativas	3.801.112,35
Varição Patrimonial Aumentativa a Classificar	
Resultado Positivo de Participações	4.222,86
Reversão de Provisões e Ajustes de Perdas	1.358.068,57
Diversas Variações Patrimoniais Aumentativas	2.438.820,92
Total das Variações Patrimoniais Aumentativas (I)	89.557.726,19
VARIAÇÕES PATRIMONIAIS DIMINUTIVAS	
Pessoal e Encargos	34.313.634,72
Remuneração a Pessoal	28.602.520,75
Encargos Patronais	5.676.364,42
Benefícios a Pessoal	
Outras Variações Patrimoniais Diminutivas - Pessoal e Encargos	34.749,55
Benefícios Previdenciários e Assistenciais	888.339,52
Aposentadorias e Reformas	888.159,52
Pensões	
Benefícios de Prestação Continuada	
Benefícios Eventuais	180,00
Políticas Públicas de Transferência de Renda	
Outros Benefícios Previdenciários e Assistenciais	
Uso de Bens, Serviços e Consumo de Capital Fixo	25.088.483,15
Uso de Material de Consumo	6.604.107,45
Serviços	17.509.164,00
Depreciação, Amortização e Exaustão	975.211,70
Variações Patrimoniais Diminutivas Financeiras	127.304,35
Juros e Encargos de Empréstimos e Financiamentos Obtidos	127.239,35

Município de CAPINZAL

Competência: 06/2015

Juros e Encargos de Mora	
Variações Monetárias e Cambiais	65,00
Descontos Financeiros Concedidos	
Outras Variações Patrimoniais Diminutivas - Financeiras	
Transferências e Delegações Concedidas	20.026.885,14
Transferências Intragovernamentais	12.545.642,49
Transferências Intergovernamentais	6.728.756,43
Transferências às Instituições Privadas	419.092,88
Transferências às Instituições Multigovernamentais	
Transferências aos Consórcios Públicos	333.393,34
Transferências ao Exterior	
Execução Orçamentária Delegada a Entes	
Outras Transferências e Delegações Concedidas	
Desvalorização e Perda de Ativos e Incorporação de Passivos	27.955,78
Reavaliação, redução a Valor Recuperável e Ajuste para Perdas	
Perdas com Alienação	
Perdas Involuntárias	27.955,78
Incorporação de Passivos	
Desincorporação de Ativos	
Tributárias	678.120,45
Impostos, Taxas e Contribuições de Melhoria	
Contribuições	678.120,45
Custo das Mercadorias Vendidas, dos Produtos Vendidos e dos Serviços Prestados	0,00
Custo de Mercadorias Vendidas	
Custo de Produtos Vendidos	
Custo de Serviços Prestados	
Outras Variações Patrimoniais Diminutivas	170.515,76
Premiações	3.300,00
Resultado Negativo de Participações	35.721,07
Incentivos	11.600,00
Subvenções Econômicas	
Participações e Contribuições	
Constituição de Provisões	

Município de CAPINZAL

Competência: 06/2015

Diversas Variações Patrimoniais Diminutivas	119.894,69
<hr/>	
Total das Variações Patrimoniais Diminutivas (II)	81.321.238,87
<hr/>	
RESULTADO PATRIMONIAL DO PERÍODO (I -II)	8.236.487,32

Nota Explicativa às Demonstrações que compõem o Balanço Consolidado exercício de 2015

Diretrizes Contábeis

O Balanço Consolidado do Município de Capinzal, CNPJ nº 82.939.406/0001-07, estabelecido à Rua Carmelo Zócoli, 155 Centro, compreende as ações governamentais executadas por todos os órgãos e entidades integrantes do Orçamento do Município.

As demonstrações que compõe o Balanço Consolidado foram elaboradas em consonância com os dispositivos da Lei nº 4.320/64, que estatui normas gerais de Direito Financeiro para a elaboração e controle dos orçamentos e balanços da União, dos Estados, dos Municípios e do Distrito Federal; da Lei Complementar nº 101/2000, que estabelece normas de finanças públicas voltadas para a responsabilidade na gestão fiscal, da Lei 3.142/2014 que dispõe sobre as diretrizes orçamentárias do município de Capinzal para o exercício de 2015; da Lei 3.157/2014 que estima a receita e fixa a despesa do município para o exercício de 2015; das disposições do Conselho Federal de Contabilidade, relativas aos Princípios Fundamentais de Contabilidade; e quando cabível, do Manual de Contabilidade Aplicada ao Setor Público – MCASP, publicado pela Secretaria do Tesouro Nacional, no que diz respeito às exigências aos Municípios para o exercício de 2015, bem como as Normas Brasileiras de Contabilidade Aplicadas ao Setor Público (NBC T 16) e outras normas que regulam o assunto.

As Demonstrações Contábeis de 2015 ainda foram elaboradas de acordo com os modelos previstos na Lei nº 4.320/64 e os novos modelos propostos no Manual de Contabilidade Aplicado ao Setor Público.

Para a contabilização da execução do orçamento foram utilizados os critérios constantes do art. 35 da Lei nº 4.320/64.

O Balanço Consolidado do Município referente ao exercício de 2015 é composto pelas seguintes demonstrações: Balanços Orçamentário, Financeiro e Patrimonial, Demonstração das Variações Patrimoniais, exigidos pela Lei 4.320/64.

O Balanço Orçamentário, definido na Lei 4.320/64, demonstra as receitas previstas em confronto com as realizadas e as diferenças apuradas e as despesas (incluídos os créditos adicionais) previstas, executadas e as diferenças apuradas.

O Balanço Financeiro demonstra as receitas orçamentárias segundo as Categorias Econômicas e as despesas orçamentárias segundo as Funções. Além de demonstrar as receitas e as despesas orçamentárias, evidencia os recebimentos e os pagamentos de natureza extra-orçamentária, bem como os saldos financeiros provenientes do exercício anterior e os que se transferem para o exercício seguinte.

O Balanço Patrimonial evidencia a situação patrimonial do município de Capinzal em 31 de dezembro de 2015. Pelo Balanço é possível conhecer quantitativamente a composição dos bens e direitos (ativos), das obrigações (passivos), e o valor do Patrimônio Líquido do município.

Por exigência da Lei 4.320/64, os Ativos foram segregados em financeiros (numerários e ativos cuja movimentação independa de autorização legislativa) e não-financeiros (ativos que dependam de autorização legislativa para serem adquiridos ou alienados); a soma dos montantes desses bens e direitos forma o conceito de Ativo Real. Por outro lado, os passivos segregam-se em financeiros (obrigações cujo pagamento independa de autorização legislativa) e não-financeiros (dívida fundada e demais passivos que dependa de autorização legislativa para serem honrados); a soma das obrigações forma o Passivo Real. Por fim, são também apresentados o Patrimônio Líquido e o grupo de contas de compensação.

A Demonstração das Variações Patrimoniais – DVP evidencia as alterações ocorridas no patrimônio do município durante o exercício financeiro, resultantes ou independentes da execução orçamentária, revelando o resultado patrimonial.

Demonstração das Mutações do Patrimônio Líquido e Demonstração dos Fluxos de Caixa foram estruturadas em conformidade com as Normas Brasileiras de Contabilidade aplicáveis ao Setor Público, na forma da legislação brasileira.

Ativos Financeiros

a) Caixa e Equivalentes de Caixa

Caixa e equivalentes de caixa incluem dinheiro em caixa, depósitos bancários, investimentos de curto prazo de alta liquidez e que estão sujeitos a um insignificante risco de mudança de valor.

b) Aplicações Financeiras

O município de Capinzal classifica seus ativos financeiros conforme legislação que rege a escrituração contabilização aplicada ao setor público.

Despesas / Dispêndios Antecipados

As despesas e dispêndios antecipados estão registrados no ativo circulante e não circulante, sendo apropriados mensalmente ao resultado, pelo regime de competência e em conformidade com as cláusulas dos contratos de seguros, serviços, entre outros.

As depreciações foram calculadas pelo método linear, sobre o valor histórico corrigido dos bens, às taxas admitidas pela legislação fiscal.

ANEXO 13 BALANÇO FINANCEIRO

Fundação Municipal de Esportes

Ao confrontar os relatórios Anexo 13 - Balanço Financeiro da Contabilidade com e-Sfinge, pode-se observar que, no total geral, o Balanço Financeiro da Contabilidade apresenta um valor de R\$ 269.784,91 e o E-sfinge apresenta um valor de R\$ 268.958,97 diferença de R\$ 825,94.

Nota-se, por exemplo, que, é gerado o valor de R\$ 825,94 nas linhas "DEMAIS CRÉDITOS E VALORES A CURTO PRAZO".

Em análise ao Balanço Financeiro do TCE-SC foi observado que não esta sendo demonstrado o valor de R\$ 825,94 referente "Recebimentos Extraorçamentários (IV)";

Foi verificado que o valor gerado na contabilidade refere-se às contas do salário família e auxílio maternidade (1.1.3.8.1.08) e que estas não estão sendo consideradas no AN-13 do e-Sfinge;

Demais valores estão fechando.

Fundo Municipal de Saúde

Ao confrontar os relatórios do Fundo Municipal de Saúde de Capinzal, Anexo 13 - Balanço Financeiro da Contabilidade com e-Sfinge, pode se observar que, no total geral, o Balanço Financeiro da Contabilidade apresenta um valor de R\$ 14.178.795,21 e o E-sfinge apresenta um valor de R\$ 14.121.542,07 diferença de R\$ 57.253,14.

Nota-se, por exemplo, que, é gerado o valor de R\$ 57.253,14 nas linhas "DEMAIS CRÉDITOS E VALORES A CURTO PRAZO".

Em análise ao Balanço Financeiro do TCE-SC foi observado que não esta sendo demonstrado o valor de R\$ 57.253,14 referente "Recebimentos Extraorçamentários (IV)";

Foi verificado que o valor gerado na contabilidade refere-se às contas do salário família e auxílio maternidade (1.1.3.8.1.08) e que estas não estão sendo consideradas no AN-13 do e-Sfinge;

Demais valores estão fechando.

Prefeitura Municipal de Capinzal

Ao confrontar os relatórios da Prefeitura Municipal de Capinzal, Anexo 13 - Balanço Financeiro da Contabilidade com e-Sfinge, pode se observar que, no total geral, o Balanço Financeiro da Contabilidade apresenta um valor de R\$ 66.988.957,81 e o E-sfinge apresenta um valor de R\$ 66.619.023,38 diferença de R\$ 369.934,43.

Nota-se, por exemplo, que, é gerado o valor de R\$ 369.804,24 nas linhas "DEMAIS CRÉDITOS E VALORES A CURTO PRAZO" e uma diferença de R\$ 130,19 no valor total de "DEMAIS OBRIGAÇÕES A CURTO PRAZO"

Em análise ao Balanço Financeiro do TCE-SC foi observado que não esta sendo demonstrado o valor de R\$ 369.804,24 e está com R\$ 130,19 a menos nas DEMAIS OBRIGAÇÕES A CURTO PRAZO referente "Recebimentos Extraorçamentários (IV) e Pagamentos Extraorçamentários (X)";

Foi verificado que o valor gerado na contabilidade refere-se às contas do salário família e auxílio maternidade (1.1.3.8.1.08) e que estas não estão sendo consideradas no AN-13 do e-Sfinge;

Demais valores estão fechando.

Ambos os relatórios estão com as informações corretas, porem o relatório do TCE não considera o movimento que a conta sofreu durante o exercício, somente considera o saldo final da conta.

Hoje geramos o anexo no padrão do MCASP e o comportamento que temos neste caso é demonstrar tanto o valor da conta ou grupo de contas a crédito e a débito e não apenas o seu saldo final da conta.

Esta situação é apenas uma forma diferente de demonstrar o mesmo resultado e que entendemos.

Nota-se que no exemplo dos valores "DEMAIS CRÉDITOS E VALORES A CURTO PRAZO" os débitos e créditos no ano estão se equivalendo o que faz com que no anexo do TCE SC não seja demonstrado e no padrão do MCASP que seguimos ele apenas demonstra o débito e crédito nas duas colunas com mesmo valor, fazendo apenas com que o total aumente no final, mas que o resultado seja exatamente o mesmo.

Capinzal, SC, 24 de fevereiro 2016


MARLISA APARECIDA PADILHA
Contadora CRC/SC 017849/O-8


ANDEVIR ISGANZELLA
Prefeito de Capinzal

Município de Capinzal
Estado de Santa Catarina
Rua Carmelo Zocolli, 155 - Centro - 89665-000
CNPJ. 82.939.406/0001-07

RELATÓRIO DE CONTROLE INTERNO

PODER EXECUTIVO

COMPETÊNCIA: 6º BIMESTRE DE 2015

Artigo 5º da Resolução nº TC-16/94, alterada pela Resolução nº TC-11/2004

Dada a sua relevância, o Controle Interno na Administração Pública constitui determinação de índole constitucional. Dispõe o artigo 31 da Constituição Federal que a fiscalização do Município será exercida pelo Poder Legislativo Municipal, mediante controle externo, e pelos sistemas de controle interno do Poder Executivo Municipal, na forma da lei. Por sua vez o artigo 74 da Magna Carta estabelece que o Sistema de Controle Interno deve ter atuação sistêmica e integrada com o controle externo exercido pelo Poder Legislativo, com apoio do Tribunal de Contas. Veja-se:

Art. 74. Os Poderes Legislativo, Executivo e Judiciário manterão, de forma integrada, sistema de controle interno com a finalidade de:

- I - avaliar o cumprimento das metas previstas no plano plurianual, a execução dos programas de governo e dos orçamentos da União;
- II - comprovar a legalidade e avaliar os resultados, quanto à eficácia e eficiência, da gestão orçamentária, financeira e patrimonial nos órgãos e entidades da administração federal, bem como da aplicação de recursos públicos por entidades de direito privado;
- III - exercer o controle das operações de crédito, avais e garantias, bem como dos direitos e haveres da União;
- IV - apoiar o controle externo no exercício de sua missão institucional.

A Lei Complementar Federal nº 101, de 04 de maio de 2000, denominada Lei de Responsabilidade Fiscal que tem por escopo fundamental o equilíbrio das contas públicas, demonstra claramente ser imprescindível a existência e, principalmente, a eficiência do Controle Interno para a consecução de tal desiderato. O artigo 59 da LRF dispõe:

Art. 59. O Poder Legislativo, diretamente ou com o auxílio dos Tribunais de Contas, e o sistema de controle interno de cada Poder e do Ministério Público, fiscalizarão o cumprimento das normas desta Lei Complementar, com ênfase no que se refere a:

- I - atingimento das metas estabelecidas na lei de diretrizes orçamentárias;
- II - limites e condições para realização de operações de crédito e inscrição em Restos a Pagar;
- III - medidas adotadas para o retorno da despesa total com pessoal ao respectivo limite, nos termos dos arts. 22 e 23;
- IV - providências tomadas, conforme o disposto no art. 31, para recondução dos montantes das dívidas consolidada e mobiliária aos respectivos limites;
- V - destinação de recursos obtidos com a alienação de ativos, tendo em vista as restrições constitucionais e as desta Lei Complementar;
- VI - cumprimento do limite de gastos totais dos legislativos municipais, quando houver.

A nível estadual a Lei Orgânica do Tribunal de Contas (Lei Complementar nº 202, de 15 de dezembro de 2000) dispõe sobre o controle interno em seus artigos 60 a 64. Importante salientar o conteúdo do artigo 61 do referido diploma legal:

Art. 61. No apoio ao controle externo, os órgãos integrantes do sistema de controle interno deverão exercer, dentre outras, as seguintes atividades:

- I - organizar e executar, por iniciativa própria ou por determinação do Tribunal de Contas do Estado, programação de auditorias contábil, financeira, orçamentária, operacional e patrimonial nas unidades administrativas sob seu controle, enviando ao Tribunal os respectivos relatórios;
- II - realizar auditorias nas contas dos responsáveis sob seu controle, emitindo relatório, certificado de auditoria e parecer; e
- III - alertar formalmente a autoridade administrativa competente para que instaure tomada de contas especial sempre que tomar conhecimento de qualquer das ocorrências referidas no caput do art. 10 desta Lei.

No âmbito municipal a instituição, organização, atribuições, atividades e demais disposições relativas ao Sistema de Controle Interno estão estabelecidas na Lei Municipal 72, 26 de Dezembro, 2003. O município estruturou o Controle Interno através do decreto 38, 08 de Setembro de 2005, visando dar suporte ao Sistema de Controle Interno Municipal, bem como cumprir o que determina o disposto no artigo 113 da Constituição Federal de 1988, artigo 119 da Lei de Responsabilidade Fiscal e a Lei Complementar Estadual nº 246, de 09 de junho de 2003.

Município de Capinzal

Estado de Santa Catarina

Rua Carmelo Zocolli, 155 - Centro - 89665-000
CNPJ. 82.939.406/0001-07

Em decorrência do disposto na legislação das três esferas de governo que orientam o Sistema de Controle Interno, apresentamos o relatório que segue, objetivando evidenciar os aspectos contábeis, financeiros, orçamentários, patrimoniais, fiscais bem como as ações desenvolvidas pela controladoria deste Município, relativamente ao 6º bimestre de 2015, priorizando-se as demonstrações relativas a:

- Planejamento
- Orçamento Fiscal
- Execução Orçamentária
- Limites Constitucionais e Legais
- Gestão Fiscal
- Gerenciais

Sobre tais aspectos passa-se a evidenciar:

Município de Capinzal

Estado de Santa Catarina

Rua Carmelo Zocolli, 155 - Centro - 89665-000
CNPJ. 82.939.406/0001-07

PLANEJAMENTO

O planejamento é um dos principais pilares de sustentação da Responsabilidade Fiscal almejada pela Lei Complementar n. 101, de 04 de maio de 2000, denominada justamente de Lei de Responsabilidade Fiscal. O planejamento na Administração Pública baseia-se na elaboração, acompanhamento e aplicação de três instrumentos legislativos denominados Plano Plurianual (PPA), Lei de Diretrizes Orçamentárias (LDO) e Lei Orçamentária Anual (LOA). Tais instrumentos estão previstos no artigo 165 da Constituição Federal. Plano Plurianual (PPA) Dispõe o § 1º do artigo 165 da Constituição Federal

Plano Plurianual (PPA)

Dispõe o § 1º do artigo 165 da Constituição Federal que a lei que instituir o plano plurianual estabelecerá, de forma regionalizada, as diretrizes, objetivos e metas da administração pública federal para as despesas de capital e outras delas decorrentes e para as relativas aos programas de duração continuada. Da mesma forma, no âmbito municipal também tais elementos não de ser observados. O Plano Plurianual estabelece o planejamento das despesas de capital e dos programas de caráter contínuo relativamente aos três últimos ano do mandato e do primeiro ano do mandato seguinte.

O Município dispôs sobre o PPA (Quadriênio 2014-2017), através da Lei Municipal nº 3.071 10 de junho de 2013 , onde estão definidos para o Período, os programas com seus respectivos objetivos, indicadores e montantes de seus recursos a serem aplicados em despesas de capital e outras delas decorrentes e nas despesas de duração continuada, atendendo ao disposto no artigo nº 165, parágrafo 1º da Constituição Federal, na forma exigida pela Lei Complementar nº 101/2000.

Lei de Diretrizes Orçamentárias (LDO)

O § 2º do artigo 165 da Constituição Federal dispõe que **a lei de diretrizes orçamentárias compreenderá as metas e prioridades da administração pública federal, incluindo as despesas de capital para o exercício financeiro subsequente, orientará a elaboração da lei orçamentária anual, disporá sobre as alterações na legislação tributária e estabelecerá a política de aplicação das agências financeiras oficiais de fomento.**

Importante também salientar o disposto no artigo 4º da Lei de Responsabilidade Fiscal que se reporta à LDO:

Art. 4º A lei de diretrizes orçamentárias atenderá o disposto no § 2º do art. 165 da Constituição e:

I - disporá também sobre:

- a) equilíbrio entre receitas e despesas;
- b) critérios e forma de limitação de empenho, a ser efetivada nas hipóteses previstas na alínea b do inciso II deste artigo, no art. 9º e no inciso II do § 1º do art. 31;
- c) (VETADO)
- d) (VETADO)
- e) normas relativas ao controle de custos e à avaliação dos resultados dos programas financiados com recursos dos orçamentos;
- f) demais condições e exigências para transferências de recursos a entidades públicas e privadas.

Conforme § 1º do artigo 4º da Lei de Responsabilidade Fiscal, a LDO deverá conter ainda o Anexo de Metas Fiscais, e o § 3º do mesmo artigo da LRF determina a elaboração do Anexo de Riscos Fiscais.

O Município definiu as diretrizes para a elaboração da Lei Orçamentária do exercício 2015 através da Lei Municipal nº 3.142 29 de agosto de 2015 na forma e conteúdo exigidos pela Lei Complementar nº 101/2000.

Lei Orçamentária Anual (LOA)

O § 5º do artigo 165 da Constituição Federal dispõe sobre a Lei Orçamentária Anual, estabelecendo:

Art. 165..... § 5º -

A lei orçamentária anual compreenderá:

- I - o orçamento fiscal referente aos Poderes da União, seus fundos, órgãos e entidades da administração direta e indireta, inclusive fundações instituídas e mantidas pelo Poder Público;
- II - o orçamento de investimento das empresas em que a União, direta ou indiretamente, detenha a maioria do capital social com direito a voto;
- III - o orçamento da seguridade social, abrangendo todas as entidades e órgãos a ela vinculados, da administração direta ou indireta, bem como os fundos e fundações instituídos e mantidos pelo Poder Público.

Sobre a LOA, a Lei de Responsabilidade Fiscal estabelece em seu artigo 5º: Art. 5º

Município de Capinzal
Estado de Santa Catarina
 Rua Carmelo Zocoli, 155 - Centro - 89665-000
 CNPJ. 82.939.406/0001-07

O projeto de lei orçamentária anual, elaborado de forma compatível com o plano plurianual, com a lei de diretrizes orçamentárias e com as normas desta Lei Complementar:

I - conterá, em anexo, demonstrativo da compatibilidade da programação dos orçamentos com os objetivos e metas constantes do documento de que trata o § 1º do art. 4º;

II - será acompanhado do documento a que se refere o § 6º do art. 165 da Constituição, bem como das medidas de compensação a renúncias de receita e ao aumento de despesas obrigatórias de caráter continuado;

III - conterá reserva de contingência, cuja forma de utilização e montante, definido com base na receita corrente líquida, serão estabelecidos na lei de diretrizes orçamentárias, destinada ao:

- a) (VETADO)
- b) atendimento de passivos contingentes e outros riscos e eventos fiscais imprevistos.

O orçamento para o exercício de 2015 fora aprovado pela Lei Municipal nº 3.157 15 de dezembro de 2014 , o qual obedeceu ao disposto na Lei de Responsabilidade Fiscal, bem como os programas, ações e diretrizes definidas no PPA e LDO.

ORÇAMENTO FISCAL

O Orçamento Fiscal do Município aprovado pela Lei Municipal nº 3.157 15 de dezembro de 2014, estima a Receita em R\$ 79.980.000,00 e fixa a Despesa em igual valor. A dotação Reserva de Contingência foi orçada em R\$ 25.000,00 o que corresponde a 0.03% do orçamento da despesa.

Alterações Orçamentárias

A Lei Orçamentária Anual (LOA) é um importantíssimo instrumento de planejamento da Administração Pública, promovendo a fixação da despesa e estimando a receita de um exercício financeiro, aprovada pela Câmara de Vereadores até o final da sessão legislativa do ano anterior.

Embora a LOA preveja as dotações orçamentárias para o exercício subsequente, em função das mudanças que ocorrem na execução das ações e projetos durante o exercício em execução, é natural a realização de ajustes e adequações mediante abertura de créditos orçamentários adicionais, os quais podem ser suplementares (destinados a reforços de dotação orçamentária), especiais (destinados a despesas para as quais não haja dotação orçamentária específica) e extraordinários (destinados a despesas urgentes e imprevisíveis).

Para adequação do orçamento do Município às necessidades decorrentes de alterações no planejamento realizado, os atos de alterações orçamentárias editados durante o Período em análise, em cada Unidade Gestora, são demonstrados a seguir:

Unidade Gestora: 01 - PREFEITURA MUNICIPAL DE CAPINZAL							
Natureza	Operação	Nº Lei	Data	Decreto	Data	Valor	
Suplementar	Suplementação	3.157	15/12/2014	145	04/11/2015	137.020,50	
Suplementar	Anulação	3.157	15/12/2014	145	04/11/2015	137.020,50	
Suplementar	Suplementação	3.190	04/11/2015	144	04/11/2015	510.000,00	
Suplementar	Anulação	3.190	04/11/2015	144	04/11/2015	510.000,00	
Suplementar	Suplementação	3.199	08/12/2015	156	11/12/2015	915.000,00	
Suplementar	Anulação	3.199	08/12/2015	156	11/12/2015	915.000,00	
Suplementar	Suplementa Dotação Transferida	3.199	08/12/2015	157	11/12/2015	1.080.000,00	
Suplementar	Suplementação	3.157	15/12/2014	154	03/12/2015	52.990,44	
Suplementar	Anulação	3.157	15/12/2014	154	03/12/2015	52.990,44	
Suplementar	Suplementação	3.157	15/12/2014	165	22/12/2015	302.000,00	
Suplementar	Anulação	3.157	15/12/2014	165	22/12/2015	302.000,00	
Suplementar	Anulação	3.157	15/12/2014	166	22/12/2015	351.000,00	
Suplementar	Suplementação	3.157	15/12/2014	166	22/12/2015	351.000,00	
Suplementar	Suplementação	3.157	15/12/2014	167	29/12/2015	40.416,54	
Suplementar	Anulação	3.157	15/12/2014	167	29/12/2015	40.416,54	
Suplementar	Suplementação	3.157	15/12/2014	168	30/12/2015	54.300,00	

Município de Capinzal
Estado de Santa Catarina
Rua Carmelo Zocoli, 155 - Centro - 89665-000
CNPJ. 82.939.406/0001-07

Suplementar	Anulação	3.157	15/12/2014	168	30/12/2015	54.300,00
Totais da Unidade						3.442.727,48

Unidade Gestora: 03 - FUNDO MUNICIPAL DE ASSIST. SOCIAL DE CAPINZAL						
Natureza	Operação	Nº Lei	Data	Decreto	Data	Valor
Suplementar	Suplementação	3.198	08/12/2015	155	11/12/2015	15.000,00
Suplementar	Anulação	3.198	08/12/2015	155	11/12/2015	15.000,00
Suplementar	Suplementação	3.157	15/12/2014	162	14/12/2015	5.000,00
Suplementar	Anulação	3.157	15/12/2014	162	14/12/2015	5.000,00
Totais da Unidade						20.000,00

Unidade Gestora: 09 - SERVIÇO INTERMUNICIPAL DE AGUA E ESGOTO						
Natureza	Operação	Nº Lei	Data	Decreto	Data	Valor
Suplementar	Excesso de Arrecadação	3.157	09/04/2015	153	03/12/2015	232.000,00
Totais da Unidade						232.000,00

Unidade Gestora: 02 - FUNDO MUNICIPAL SAUDE CAPINZAL						
Natureza	Operação	Nº Lei	Data	Decreto	Data	Valor
Suplementar	Suplementação	3.157	15/12/2014	147	20/11/2015	40.078,16
Suplementar	Anulação	3.157	15/12/2014	147	20/11/2015	40.078,16
Suplementar	Superávit Financeiro	3.157	15/12/2014	160	11/12/2015	1.700,00
Suplementar	Suplementação	3.157	15/12/2014	163	14/12/2015	140.000,00
Suplementar	Anulação	3.157	15/12/2014	163	14/12/2015	140.000,00
Suplementar	Anulação Dotação Transferida	3.199	10/12/2015	157	11/12/2015	1.080.000,00
Totais da Unidade						181.778,16

Total Geral:	3.876.505,64
---------------------	---------------------

Os créditos adicionais abertos até o período analisado atingiram o montante de R\$ 17.865.919,93. Destes, R\$ 17.844.997,49 referem-se a créditos adicionais suplementares. R\$ 20.922,44 referem-se a créditos adicionais especiais. As anulações de dotações totalizaram a importância de R\$ 8.705.284,71. Assim, temos o seguinte demonstrativo:

Alterações Orçamentárias	No Bimestre	Até o Bimestre
I) Créditos Orçamentários	0,00	79.980.000,00
Ordinários	0,00	79.955.000,00
Reserva de Contingência	0,00	25.000,00
II) Créditos Adicionais	3.876.505,64	17.865.919,93
Suplementar	3.876.505,64	17.844.997,49
Especial	0,00	20.922,44
Extraordinário	0,00	0,00
III) Anulações de Créditos	3.642.805,64	8.705.284,71
Anulações	3.642.805,64	8.705.284,71
IV) Créditos Autorizados (I+II-III)	233.700,00	89.140.635,22

Os créditos adicionais realizados conforme demonstra o quadro anterior, tiveram sua origem e autorização na Lei Orçamentária Anual (LOA) e Leis Municipais específicas, de conformidade com o que segue:

Origem dos créditos Autorizados
--

Município de Capinzal

Estado de Santa Catarina

Rua Carmelo Zocolli, 155 - Centro - 89665-000

CNPJ. 82.939.406/0001-07

Créditos Autorizados (Lei Orçamentária Anual)	Percentual Autorizado	Valor Autorizado	Até o Bimestre	
Créditos Autorizados (Lei Orçamentária Anual)	50.00	39.990.000,00	14.856.026,98	37.15%
Limite Legal - Cumprido			25.133.973,02	62,85%
CRÉDITOS AUTORIZADOS (LEGISLAÇÃO ESPECÍFICA)			Até o Bimestre	
Créditos Autorizados (Leis Municipais Específicas)			3.009.892,95	

No presente exercício financeiro, em função da necessidade de abertura de créditos adicionais, o orçamento fiscal do Município apresenta o seguinte demonstrativo:

Receitas	
Receitas Orçamentárias (I)	79.980.000,00
Receitas Correntes	77.283.365,00
Receita Tributária	7.214.610,14
Receita de Contribuições	991.920,00
Receita Patrimonial	742.789,11
Receita Agropecuária	191.077,43
Receita Industrial	682,82
Receita de Serviços	5.600.169,76
Transferências Correntes	68.389.360,62
(-) Deduções das Transferências Correntes	-9.704.261,33
Outras Receitas Correntes	3.857.016,45
Receitas de Capital	2.696.635,00
Operação de crédito	1.500.000,00
Alienação de Bens	134.235,00
Amortização de Empréstimos	0,00
Transferências de Capital	1.062.400,00
Outras Receitas de Capital	0,00
Receitas Correntes Intra-Orçamentárias	0,00
Receitas De Capital Intra-Orçamentárias	0,00
Total Geral	79.980.000,00

Despesas	
Despesas Orçamentárias (I)	89.140.635,22
Despesas Correntes	65.245.920,19
Pessoal e Encargos Sociais	34.446.396,09
Juros e Amortização da Dívida	134.000,00
Outras Despesas Correntes	30.665.524,10
Despesas Capital	23.869.715,03
Investimentos	22.728.715,03
Inversões Financeiras	0,00
Amortização da Dívida Fundada Interna	1.141.000,00
Reserva de Contingência	25.000,00
Reserva de Contingencia	25.000,00
Total Geral	89.140.635,22

Município de Capinzal

Estado de Santa Catarina

Rua Carmelo Zocolli, 155 - Centro - 89665-000
CNPJ. 82.939.406/0001-07

EXECUÇÃO ORÇAMENTÁRIA

Execução orçamentária é a utilização dos créditos consignados no Orçamento (fixados originalmente e nos créditos adicionais), visando à realização dos projetos e/ou atividades atribuídos às respectivas unidades orçamentárias.

A Lei Orçamentária Anual (LOA) como importantíssimo instrumento de planejamento e controle juntamente com o PPA e LDO, orienta ao administrador público o caminho que deve percorrer no exercício financeiro em execução em termos de gastos públicos, vinculando-se aos projetos e atividades nela previstos. Ao estabelecer unicamente a previsão da receita e fixar a despesa, há a necessidade de que se tenha o controle da execução do orçamento, fazendo-se com que as ações e projetos previstos na LOA sejam desenvolvidos/executados em compatibilidade com a receita efetivamente arrecadada. Isso é em essência o que denomina-se responsabilidade fiscal, ou seja, executar o planejado no orçamento na medida do ingresso da necessária receita.

Demonstrativo da Execução Orçamentária

A demonstração da execução orçamentária é instrumento imprescindível para o administrador público na tomada de decisões quanto ao andamento das obras, ações e projetos a serem desenvolvidos no exercício. A constatação de superávit ou déficit alerta para a “velocidade” que deve empregar à Administração. Havendo déficit deve “pisar o pé no freio”. Havendo superávit estará mais tranquilo e poderá “acelerar” um pouco mais o desenvolvimento das ações administrativas.

No confronto entre a receita efetivamente arrecadada com a despesa empenhada (comprometimento das dotações orçamentárias) Até o Bimestre em análise, verifica-se Déficit de execução orçamentária no valor de R\$ - 1.290.102,85.

Receita Arrecadada (+)	Despesa Empenhada (-)	Déficit
64.179.776,49	65.469.879,34	-1.290.102,85

Levando-se em conta a receita arrecadada e a despesa liquidada (aquela em que o material foi entregue, o serviço foi prestado ou obra executada) até o bimestre analisado, nos demonstra Superávit na ordem de R\$ 1.618.995,89.

Receita Arrecadada (+)	Despesa Liquidada (-)	Superávit (=)
64.179.776,49	62.560.780,60	1.618.995,89

Receita Orçamentária por Natureza

A Receita Orçamentária é aquela prevista anualmente na Lei Orçamentária Anual (LOA), decorrente da arrecadação dos tributos de competência originária do Município e das transferências constitucionais e espontâneas da União e do Estado e mesmo as receitas decorrentes de empréstimos junto à instituição financeiras públicas ou privadas. Divide-se em Receitas Correntes (destinadas à cobertura das despesas de custeio/manutenção) e Receitas de Capital (destinadas à cobertura de despesas com investimentos, tais como obras, equipamentos, bens permanentes e outras).

A Receita Orçamentária arrecadada até o bimestre importou em R\$ 64.179.776,49 equivalente a 80.24% do orçamento, conforme fontes abaixo demonstradas:

RECEITAS ORÇAMENTÁRIAS			
DESCRIÇÃO	Previsão Atualizada	Arrecadas Até o Bimestre	
Receitas Correntes (I)	77.283.365,00	63.627.776,49	82.33%
Receitas de Capital (II)	2.696.635,00	552.000,00	20.47%
TOTAL (+II)	79.980.000,00	64.179.776,49	80.24%

Receita Tributária

Município de Capinzal

Estado de Santa Catarina

Rua Carmelo Zocolli, 155 - Centro - 89665-000
CNPJ. 82.939.406/0001-07

Em síntese, Receita Tributária é toda a fonte de renda que deriva da arrecadação estatal de tributos, dos quais são espécies os impostos, as taxas, as contribuições de melhoria, os empréstimos compulsórios e as contribuições especiais.

A Receita Tributária arrecadada até o bimestre importou em R\$ 5.810.001,06 equivalente a 9.05% do total arrecadado.

Receita de Contribuições

São as provenientes das contribuições com vinculação específica para custeio dos regimes de previdência, planos de saúde e cotas provenientes de compensações financeiras.

A Receita de Contribuições arrecadada até o bimestre importou em R\$ 1.146.828,72 equivalente a 1.79% do total arrecadado.

Receita Patrimonial

É aquela proveniente do resultado financeiro da utilização do patrimônio (bens mobiliários ou imobiliários), como por exemplo: aluguéis, dividendos, receita oriunda de aplicação financeira, etc.

A Receita Patrimonial arrecadada até o bimestre importou em R\$ 1.245.324,95 equivalente a 1.94% do total arrecadado.

Receita Agropecuária

É aquela proveniente da exploração das atividades agropecuárias, como por exemplo: receita da produção vegetal, receita da produção animal e derivados.

A Receita Agropecuária arrecadada até o bimestre importou em R\$ 170.516,19 equivalente a 0.27% do total arrecadado.

Receita de Serviços

É aquela proveniente de atividades caracterizadas pela prestação de serviços por órgãos e entidades da Administração Pública.

A Receita de Serviços arrecadada até o bimestre importou em R\$ 6.174.591,86 equivalente a 9.62% do total arrecadado.

Transferências Correntes

São recursos financeiros recebidos de outras pessoas de direito público de outras esferas de governo ou de direito privado, destinados ao atendimento de despesas correntes.

As Transferências Correntes recebidas até o bimestre importaram em R\$ 46.644.215,50 equivalente a 72.68% do total arrecadado.

Outras Receitas Correntes

Compreende as receitas de multas e juros de mora, indenizações e restituições, receita da dívida ativa, etc.

Os recursos provenientes de Outras Receitas Correntes arrecadados até o bimestre importaram em R\$ 2.436.298,21 equivalente a 3.80% do total arrecadado.

Transferências de Capital

Município de Capinzal

Estado de Santa Catarina

Rua Carmelo Zocolli, 155 - Centro - 89665-000
CNPJ. 82.939.406/0001-07

São recursos recebidos de outras pessoas de direito público de outras esferas de governo ou de direito privado, cuja aplicação será para atender as despesas de capital.

As Transferências de Capital recebidas até o bimestre importaram em R\$ 552.000,00 equivalente a 0.86% do total arrecadado.

Despesa Orçamentária

A Despesa Orçamentária é aquela realizada pela Administração Pública visando a manutenção e o funcionamento dos serviços públicos, bem como, a produção, aquisição ou constituição de bens que integrarão o patrimônio público ou para uso da comunidade, desde que devidamente autorizada por Lei.

O artigo 58 da Lei Federal n. 4.320/64, ressalta que o empenho de despesa é o ato emanado de autoridade competente que cria para o Estado obrigação de pagamento pendente ou não de implemento de condição. Ou seja, o empenhamento é o primeiro estágio da execução da despesa.

A despesa empenhada Até o Bimestre importou em R\$ 65.469.879,34, equivalente a 73.45% do orçamento.

ORÇAMENTO ATUALIZADO	DESPESA EMPENHADA	%
89.140.635,22	65.469.879,34	73.45%

Dispõe o artigo 63 da Lei Federal n. 4.320/64:

Art. 63. A liquidação da despesa consiste na verificação do direito adquirido pelo credor tendo por base os títulos e documentos comprobatórios do respectivo crédito.

§ 1º Essa verificação tem por fim apurar:

I - a origem e o objeto do que se deve pagar;

II - a importância exata a pagar;

III - a quem se deve pagar a importância, para extinguir a obrigação.

§ 2º A liquidação da despesa por fornecimentos feitos ou serviços prestados terá por base:

I - o contrato, ajuste ou acordo respectivo;

II - a nota de empenho;

III - os comprovantes da entrega de material ou da prestação efetiva do serviço.

A liquidação é a segunda fase da execução da despesa.

A despesa liquidada Até o Bimestre importou em R\$ 62.560.780,60, equivalendo a 95.56% da despesa empenhada.

DESPESA EMPENHADA	DESPESA LIQUIDADADA	%
65.469.879,34	62.560.780,60	95.56%

A despesa paga é aquela que, tendo sido cumpridos os dois estágios anteriores (empenhamento e liquidação), há o efetivo desembolso dos recursos financeiros do erário público como contrapartida do fornecimento da mercadoria, prestação do serviço ou execução de obra. Ela se perfectibiliza pela emissão da ordem de pagamento.

A despesa paga Até o Bimestre importou em R\$ 61.478.118,30, equivalente a 98.27% da despesa liquidada.

DESPESA LIQUIDADADA	DESPESA PAGA	%
62.560.780,60	61.478.118,30	98.27%

Execução da Despesa

Município de Capinzal

Estado de Santa Catarina

Rua Carmelo Zocoli, 155 - Centro - 89665-000
CNPJ. 82.939.406/0001-07

O demonstrativo a seguir traz a execução das despesas por Órgão de Governo (Unidades Administrativas como Câmara de Vereadores, Secretarias e Fundos Municipais), possibilitando ao Administrador Público o acompanhamento e controle das despesas empenhadas, liquidadas e pagas por tais unidades:

DESPESAS POR ORGÃO DE GOVERNO			
DESCRIÇÃO	Empenhadas	Liquidadas	Pagas
GOVERNO MUNICIPAL	905.867,42	905.867,42	880.115,34
SECRETARIA DA ADMINISTRACAO E FINANÇAS	6.925.044,59	6.925.044,59	6.795.743,01
SECRETARIA DA AGRICULTURA E MEIO AMBIENTE	1.718.112,09	1.718.112,09	1.662.678,59
SECRETARIA DA EDUCACAO, CULTURA E ESPORTES	21.969.896,47	21.792.391,28	21.478.562,91
SECRETARIA DE INFRAESTRUTURA	10.127.377,57	9.228.818,59	8.870.274,42
SECRETARIA DA SAUDE E DESENVOLVIMENTO SOCIAL	1.842.727,10	1.223.445,87	1.222.840,87
SECRETARIA MUNICIPAL DE PLANEJAMENTO	110.545,30	110.545,30	110.545,30
SECRETARIA MUNICIPAL DE DESENVOLVIMENTO ECONOMICO	539.118,24	534.581,84	388.274,74
RESERVA DE CONTINGENCIA	0,00	0,00	0,00
FUNDO MUNICIPAL DE SAUDE DE CAPINZAL	12.078.183,13	11.706.780,04	11.653.889,54
FUNDO MUNICIPAL DE ASSISTENCIA SOCIAL DE CAPINZAL	671.159,60	671.159,60	671.159,60
FUNDO MUNICIPAL DO MEIO AMBIENTE DE CAPINZAL	12.996,55	12.996,55	12.996,55
FUNDO MUNIC.DE REEQUIP.CORPO DE BOMBEIROS DE CAPIN	571.621,02	571.621,02	571.621,02
FUNDO MUNIC.DOS DIREIT.DA CRIANCA E DO ADOLESCENTE	40.340,08	40.340,08	40.340,08
FUNDACAO MUNICIPAL DE ESPORTES DE CAPINZAL	251.374,02	251.374,02	251.374,02
FUNDO MUNICIPAL DE HABITACAO DE CAPINZAL	38.578,61	38.578,61	38.578,61
SERVIÇO INTERMUNICIPAL DE AGUA E ESGOTO	6.239.377,62	5.401.563,77	5.401.563,77
CAMARA MUNICIPAL DE VEREADORES	1.427.559,93	1.427.559,93	1.427.559,93
Total	65.469.879,34	62.560.780,60	61.478.118,30

As despesas realizadas, levando-se em conta as funções de governo (objetivos para os quais a administração pública é instituída que, em extrema síntese, é promover o desenvolvimento e bem estar social), ficam assim distribuídas:

DESPESAS POR FUNÇÃO DE GOVERNO			
DESCRIÇÃO	Empenhadas	Liquidadas	Pagas
01 - Legislativa	1.427.559,93	1.427.559,93	1.427.559,93
04 - Administração	10.044.553,58	9.810.585,92	9.685.438,82
06 - Segurança Pública	887.577,89	887.577,89	886.707,89
08 - Assistência Social	860.201,52	860.201,52	860.201,52
10 - Saúde	12.996.949,64	12.622.557,24	12.545.500,89
12 - Educação	18.496.006,74	18.496.006,74	18.206.800,54
13 - Cultura	457.836,21	457.836,21	457.786,21
15 - Urbanismo	9.055.068,67	8.156.509,69	7.813.051,01
16 - Habitação	38.578,61	38.578,61	38.578,61
17 - Saneamento	5.281.899,32	4.064.121,93	4.064.121,93
18 - Gestão Ambiental	12.996,55	12.996,55	12.996,55
20 - Agricultura	859.483,98	859.483,98	815.912,65
23 - Comércio e Serviços	349.582,08	345.045,68	198.738,58
24 - Comunicações	15.770,59	15.770,59	14.308,46
26 - Transporte	806.775,61	806.775,61	791.849,89
27 - Desporto e Lazer	1.112.607,22	938.091,34	938.091,34

Município de Capinzal
Estado de Santa Catarina
 Rua Carmelo Zocolli, 155 - Centro - 89665-000
 CNPJ. 82.939.406/0001-07

28 - Encargos Especiais	2.766.431,20	2.761.081,17	2.720.473,48
99 - Reserva de Contingência	0,00	0,00	0,00
Total	65.469.879,34	62.560.780,60	61.478.118,30

VERIFICAÇÃO DO CUMPRIMENTO DE LIMITES CONSTITUCIONAIS E LEGAIS

A Magna Carta da República Federativa do Brasil e a legislação infraconstitucional, com o intuito de nortear as ações e projetos de governo, estabelecem limites mínimos na aplicação de recursos públicos (em educação e saúde, por exemplo) e também limites máximos de gastos (como em relação a pessoal). O escopo de tais medidas é de certa forma, reduzir o poder discricionário do administrador público na aplicação dos recursos financeiros oriundos da arrecadação dos tributos, priorizando áreas consideradas essenciais e coibindo abusos.

A Lei de Responsabilidade Fiscal estabeleceu como condição para o recebimento recursos de convênios, acordos e ajustes (transferência voluntária), o atendimento de várias exigências, dentre elas o cumprimento dos limites constitucionais. Veja-se o disposto no § 1º do artigo 25 da LRF:

Art. 25.....

§ 1º São exigências para a realização de transferência voluntária, além das estabelecidas na lei de diretrizes orçamentárias:

I - existência de dotação específica;

II - (VETADO)

III - observância do disposto no inciso X do art. 167 da Constituição;

IV - comprovação, por parte do beneficiário, de:

a) que se acha em dia quanto ao pagamento de tributos, empréstimos e financiamentos devidos ao ente transferidor, bem como quanto à prestação de contas de recursos anteriormente dele recebidos;

b) cumprimento dos limites constitucionais relativos à educação e à saúde;

c) observância dos limites das dívidas consolidada e mobiliária, de operações de crédito, inclusive por antecipação de receita, de inscrição em Restos a Pagar e de **despesa total com pessoal**;

d) previsão orçamentária de contrapartida.

Dentre outras atribuições, constitui ação imprescindível do Sistema de Controle Interno o acompanhamento e verificação do cumprimento dos limites constitucionais e legais máximos e mínimos, como condição de eficácia da ação administrativa.

Na sequência, passa-se à análise individualizada destes limites pelo Município, levando-se em consideração a arrecadação da receita e as despesas realizadas, destacando-se:

- Limite mínimo de aplicação em Educação;
- Limites de aplicação dos recursos do FUNDEB;
- Limite mínimo de aplicação em Saúde;
- Limites máximos com despesa de pessoal consolidado e por Poder (Executivo e Legislativo).

Aplicação de 25% dos Recursos de Impostos e Transferências Constitucionais recebidas na Manutenção e Desenvolvimento do Ensino

O artigo 212 da Constituição Federal estabelece que a União aplicará anualmente, nunca menos de dezoito, e os Estados, o Distrito Federal e os Municípios vinte e cinco por cento, da receita resultante de impostos, compreendida a proveniente de transferências, na manutenção e desenvolvimento do ensino.

1 - Receitas	No Bimestre	Até o Bimestre	Aplicação
I) Impostos Municipais	768.150,98	5.851.332,10	1.462.833,00
IPTU - Imposto Predial e Territorial Urbano	14.364,23	1.408.508,89	352.127,19
Multas e Juros de Mora de Impostos	13.144,77	87.309,49	21.827,37
ITBI - Imposto Sobre a Transmissão Inter Vivos de Bens Imóveis	107.585,56	976.330,52	244.082,62
IRRF - Imposto Sobre a Renda e Proventos de Qualquer Natureza	200.924,90	1.011.416,23	252.854,06
Multas e Juros de Mora da Dívida Ativa de Impostos	0,00	0,00	0,00
ISS - Imposto Sobre Serviços	380.461,19	2.092.944,07	523.236,03

Município de Capinzal
Estado de Santa Catarina
Rua Carmelo Zocolli, 155 - Centro - 89665-000
CNPJ. 82.939.406/0001-07

Dívida Ativa de Impostos	51.670,33	274.822,90	68.705,73
II) Transferências do Estado	3.409.627,33	21.743.155,63	5.435.788,99
Cota Parte do ICMS	3.170.129,08	19.434.029,61	4.858.507,50
Cota Parte do IPVA	190.369,68	2.013.215,29	503.303,81
Cota Parte do IPI Sobre Exportação	49.128,57	295.910,73	73.977,68
III) Transferências da União	2.584.784,54	12.556.455,38	3.139.114,15
Cota Parte do Fundo de Participação dos Municípios - FPM	2.052.961,51	11.782.529,79	2.945.632,75
Cota Parte do Imposto Territorial Rural - ITR	1.865,21	38.009,95	9.502,49
Transferência Financeira ICMS - Desoneração - Lei Complementar nº 87/96	13.301,22	79.807,32	19.951,83
1% FPM	516.656,60	656.108,32	164.027,08
Total de receitas de impostos e transferências(I+II+III)	6.762.562,85	40.150.943,11	10.037.736,14

2 - FUNDEB	No Bimestre	Até o Bimestre
VI) RECEBIMENTO DO FUNDEB	1.710.220,44	10.248.593,55
Transferências de Recursos do FUNDEB	1.710.220,44	10.248.593,55
VII) DEDUÇÕES DA RECEITA PARA FORMAÇÃO DO FUNDEB	-1.095.550,63	-6.728.756,43
Cota Parte do IPVA	-38.073,75	-402.700,41
Cota Parte do Fundo de Participação dos Municípios - FPM	-410.592,26	-2.356.505,67
Cota Parte do ICMS	-634.025,65	-3.886.804,87
Cota Parte do Imposto Territorial Rural - ITR	-373,02	-7.601,90
Transferência Financeira ICMS - Desoneração - Lei Complementar nº 87/96	-2.660,24	-15.961,44
Cota Parte do IPI Sobre Exportação	-9.825,71	-59.182,14
VIII) RESULTADO LÍQUIDO DA TRANSF. DO FUNDEB (VI-VII) - GANHO	614.669,81	3.519.837,12

Até o período analisado, o Município aplicou na manutenção e desenvolvimento do ensino, comparando a Despesa Empenhada o montante de R\$ 12.601.783,45 correspondente a 31.39% da receita proveniente de impostos e transferências, sendo Aplicado à Maior o valor de R\$ 2.564.047,45 que representa SUPERÁVIT de 6.39% CUMPRINDO o disposto no artigo nº 212 da Constituição Federal.

3 - DESPESAS REALIZADAS (POR FUNÇÃO/SUBFUNÇÃO)	No Bimestre	Até o Bimestre
12.361 - Ensino Fundamental	3.335.536,67	15.078.711,65
12.365 - Educação Infantil	419.381,45	3.231.613,19
12.366 - Ensino de Jovens e Adultos	0,00	725,00
IX) TOTAL DAS DESPESAS C/ A MANUTENÇÃO E DESENVOLVIMENTO DO ENSINO	3.754.918,12	18.311.049,84

4 - DEDUÇÕES CONSIDERADAS PARA FINS DE LIMITE CONSTITUCIONAL	No Bimestre	Até o Bimestre
0022 - Transferências de Convênios - Educação	72.224,77	323.963,31
0058 - Salário Educação	201.271,48	1.316.039,41
0061 - Programa Nacional de Apoio ao Transporte Escolar - PNATE	7.360,75	66.027,43
0300 - Sup-Recursos Ordinários	3.198,85	5.068,85
0322 - Sup-Transferências de Convênios - Educação	1.281,95	20.460,60
0358 - Sup-Salário Educação	139.742,91	457.869,67
X) TOTAL DAS DEDUÇÕES/ADIÇÕES	425.080,71	2.189.429,27

5 - OUTRAS DEDUÇÕES/ADIÇÕES	No Bimestre	Até o Bimestre
XI) TOTAL DAS OUTRAS DEDUÇÕES/ADIÇÕES	0,00	0,00

6 - RESUMO	No Bimestre	Até o Bimestre
Receita bruta de Impostos e Transferências(IV)	6.762.562,85	40.150.943,11

Município de Capinzal
Estado de Santa Catarina
 Rua Carmelo Zocolli, 155 - Centro - 89665-000
 CNPJ. 82.939.406/0001-07

Despesas por função/subfunção(IX)	3.754.918,12	18.311.049,84
Deduções(X+XI)	425.080,71	2.189.429,27
Resultado líquido da transf. do FUNDEB (VI-VII) - Ganho	614.669,81	3.519.837,12
Despesas para efeito de cálculo((IX)-(X+XI+VIII))	2.715.167,60	12.601.783,45
Mínimo a ser aplicado	1.690.640,75	10.037.736,00
Aplicado à Maior	1.024.526,85	2.564.047,45
Percentual aplicado	40,15	31,39
Superávit	15,15	6,39

Até o período analisado, o Município aplicou na manutenção e desenvolvimento do ensino, comparando a Despesa Liquidada o montante de R\$ 12.601.783,45 correspondente a 31,39% da receita proveniente de impostos e transferências, sendo Aplicado à Maior o valor de R\$ 2.564.047,45 que representa SUPERÁVIT de 6,39% CUMPRINDO o disposto no artigo nº 212 da Constituição Federal.

3 - DESPESAS REALIZADAS (POR FUNÇÃO/SUBFUNÇÃO)	No Bimestre	Até o Bimestre
12.361 - Ensino Fundamental	3.335.536,67	15.078.711,65
12.365 - Educação Infantil	419.381,45	3.231.613,19
12.366 - Ensino de Jovens e Adultos	0,00	725,00
IX) TOTAL DAS DESPESAS C/ A MANUTENÇÃO E DESENVOLVIMENTO DO ENSINO	3.754.918,12	18.311.049,84

4 - DEDUÇÕES CONSIDERADAS PARA FINS DE LIMITE CONSTITUCIONAL	No Bimestre	Até o Bimestre
0022 - Transferências de Convênios - Educação	72.224,77	323.963,31
0058 - Salário Educação	201.271,48	1.316.039,41
0061 - Programa Nacional de Apoio ao Transporte Escolar - PNATE	7.360,75	66.027,43
0300 - Sup-Recursos Ordinários	3.198,85	5.068,85
0322 - Sup-Transferências de Convênios - Educação	1.281,95	20.460,60
0358 - Sup-Salário Educação	139.742,91	457.869,67
X) TOTAL DAS DEDUÇÕES/ADIÇÕES	425.080,71	2.189.429,27

5 - OUTRAS DEDUÇÕES/ADIÇÕES	No Bimestre	Até o Bimestre
XI) TOTAL DAS OUTRAS DEDUÇÕES/ADIÇÕES	0,00	0,00

6 - RESUMO	No Bimestre	Até o Bimestre
Receita bruta de Impostos e Transferências(IV)	6.762.562,85	40.150.943,11
Despesas por função/subfunção(IX)	3.754.918,12	18.311.049,84
Deduções(X+XI)	425.080,71	2.189.429,27
Resultado líquido da transf. do FUNDEB (VI-VII) - Ganho	614.669,81	3.519.837,12
Despesas para efeito de cálculo((IX)-(X+XI+VIII))	2.715.167,60	12.601.783,45
Mínimo a ser aplicado	1.690.640,75	10.037.736,00
Aplicado à Maior	1.024.526,85	2.564.047,45
Percentual aplicado	40,15	31,39
Superávit	15,15	6,39

Aplicação de 60% dos Recursos do FUNDEB na Valorização dos Profissionais do Magistério da Educação Básica

Dispõe o inciso XII do artigo 60 do Ato das Disposições Constitucionais Transitórias (ADCT), incluído pela Emenda Constitucional nº 53, de 2006 que proporção não inferior a 60% (sessenta por cento) de cada Fundo referido no



Município de Capinzal

Estado de Santa Catarina

Rua Carmelo Zocolli, 155 - Centro - 89665-000

CNPJ. 82.939.406/0001-07

inciso I do caput deste artigo será destinada ao pagamento dos profissionais do magistério da educação básica em efetivo exercício.

1 - RECEITAS	No Bimestre	Até o Bimestre	Aplicação
Recursos do FUNDEB recebidos no exercício atual	1.710.220,44	10.248.593,55	6.149.156,50
Remuneração de depósitos bancários vinculados ao FUNDEB	4.999,05	54.587,85	32.752,71
Saldo em bancos, do exercício anterior, vinculados ao FUNDEB (100%)	0,00	0,00	0,00
I) Total das receitas para fins de limite	1.715.219,49	10.303.181,40	6.181.909,21

Até o período analisado, o Município realizou despesas Empenhadas com a remuneração dos profissionais do magistério no valor de R\$ 8.579.042,69 correspondente a 83,27% dos recursos do FUNDEB recebidos no exercício. Constata-se uma Aplicação à Maior no montante de R\$ 2.397.134,19 equivalente a 23,27% , CUMPRINDO o estabelecido no artigo 60, § 5º do Ato das Disposições Constitucionais transitórias e no artigo 7º da Lei Federal nº 9.424/96.

2 - DESPESAS	No Bimestre	Até o Bimestre
319011 - Vencimentos e Vantagens Fixas - Pessoal Civil	1.571.927,34	8.579.042,69
II) TOTAL DAS DESPESAS	1.571.927,34	8.579.042,69

3 - RESUMO	No Bimestre	Até o Bimestre
Receita do FUNDEB Recebida no Exercício (I)	1.715.219,49	10.303.181,40
Mínimo à ser Aplicado	1.029.131,69	6.181.908,50
Despesas para Efeito de Cálculo (II)	1.571.927,34	8.579.042,69
Aplicação à Maior	542.795,65	2.397.134,19
Percentual Aplicado (II) / (I) x 100	91,65	83,27
Superávit	31,65	23,27

Até o período analisado, o Município realizou despesas Liquidadas com a remuneração dos profissionais do magistério no valor de R\$ 8.579.042,69 correspondente a 83,27% dos recursos do FUNDEB recebidos no exercício. Constata-se uma Aplicação à Maior no montante de R\$ 2.397.134,19 equivalente a 23,27% , CUMPRINDO o estabelecido no artigo 60, § 5º do Ato das Disposições Constitucionais transitórias e no artigo 7º da Lei Federal nº 9.424/96.

2 - DESPESAS	No Bimestre	Até o Bimestre
319011 - Vencimentos e Vantagens Fixas - Pessoal Civil	1.571.927,34	8.579.042,69
II) TOTAL DAS DESPESAS	1.571.927,34	8.579.042,69

3 - RESUMO	No Bimestre	Até o Bimestre
Receita do FUNDEB Recebida no Exercício (I)	1.715.219,49	10.303.181,40
Mínimo à ser Aplicado	1.029.131,69	6.181.908,50
Despesas para Efeito de Cálculo (II)	1.571.927,34	8.579.042,69
Aplicação à Maior	542.795,65	2.397.134,19
Percentual Aplicado (II) / (I) x 100	91,65	83,27
Superávit	31,65	23,27

Aplicação de 95% dos Recursos do FUNDEB

Estabelece o artigo 21 da Lei Federal nº 11.494/2007 que regulamenta o FUNDEB:

Art. 21. Os recursos dos Fundos, inclusive aqueles oriundos de complementação da União, serão utilizados pelos Estados, pelo Distrito Federal e pelos Municípios, no exercício financeiro em que lhes forem creditados, em ações

Município de Capinzal

Estado de Santa Catarina

Rua Carmelo Zocoli, 155 - Centro - 89665-000
CNPJ. 82.939.406/0001-07

consideradas como de manutenção e desenvolvimento do ensino para a educação básica pública, conforme disposto no art. 70 da Lei nº 9.394, de 20 de dezembro de 1996.

§ 1º Os recursos poderão ser aplicados pelos Estados e Municípios indistintamente entre etapas, modalidades e tipos de estabelecimento de ensino da educação básica nos seus respectivos âmbitos de atuação prioritária, conforme estabelecido nos §§ 2º e 3º do art. 211 da Constituição Federal.

§ 2º Até 5% (cinco por cento) dos recursos recebidos à conta dos Fundos, inclusive relativos à complementação da União recebidos nos termos do § 1º do art. 6º desta Lei, poderão ser utilizados no 1º (primeiro) trimestre do exercício imediatamente subsequente, mediante abertura de crédito adicional.

Pela previsão contida no § 2º do artigo 21 supra, conclui-se que o Município deve aplicar, no mínimo, 95% (noventa e cinco por cento) dos recursos do FUNDEB dentro do próprio exercício financeiro em que ocorre a arrecadação.

1 - RECEITAS	No Bimestre	Até o Bimestre	Aplicação
Recursos do FUNDEB recebidos no exercício atual	1.710.220,44	10.248.593,55	9.736.164,00
Remuneração de depósitos bancários vinculados ao FUNDEB	4.999,05	54.587,85	51.858,46
I) TOTAL DAS RECEITAS PARA FINS DE LIMITE	1.715.219,49	10.303.181,40	1.629.458,50

Até o período analisado considerando a despesa Empenhada, o Município aplicou na manutenção e desenvolvimento da educação básica o valor de R\$ 10.089.175,82 equivalente a 97,92% dos recursos do FUNDEB recebidos no exercício. Constata-se uma aplicação que fora Aplicado à maior o montante de R\$ 301.153,82 o qual corresponde a 2,92% ,acima do limite mínimo de 95%, CUMPRINDO o disposto no artigo 21 da Lei Federal nº 11.494/2007.

2 - FUNDEB 60%	No Bimestre	Até o Bimestre
319011 - Vencimentos e Vantagens Fixas - Pessoal Civil	1.571.927,34	8.579.042,69
II) TOTAL DAS DESPESAS	1.571.927,34	8.579.042,69

3 - FUNDEB 40%	No Bimestre	Até o Bimestre
319001 - Aposentadorias e Reformas	0,00	21.043,38
319011 - Vencimentos e Vantagens Fixas - Pessoal Civil	55.721,75	1.322.146,39
339030 - Material de Consumo	0,00	3.348,96
339039 - Outros Serviços de Terceiros - Pessoa Jurídica	36.691,61	54.706,45
449051 - Obras e Instalações	0,00	108.887,95
II) TOTAL DAS DESPESAS	92.413,36	1.510.133,13

4 - RESUMO	No Bimestre	Até o Bimestre
Receita do FUNDEB Recebida no Exercício (I)	1.715.219,49	10.303.181,40
Mínimo a ser Aplicado	1.629.458,50	9.788.022,00
Despesas para Efeito de Cálculo (II+III)	1.664.340,70	10.089.175,82
Aplicado à maior	34.882,20	301.153,82
Percentual Aplicado (II+III) / (I) x 100	97,03	97,92
Superávit	2,03	2,92

Até o período analisado considerando a despesa Liquidada, o Município aplicou na manutenção e desenvolvimento da educação básica o valor de R\$ 10.089.175,82 equivalente a 97,92% dos recursos do FUNDEB recebidos no exercício. Constata-se uma aplicação que fora Aplicado à maior o montante de R\$ 301.153,82 o qual corresponde a 2,92% ,acima do limite mínimo de 95%, CUMPRINDO o disposto no artigo 21 da Lei Federal nº 11.494/2007.

2 - FUNDEB 60%	No Bimestre	Até o Bimestre
319011 - Vencimentos e Vantagens Fixas - Pessoal Civil	1.571.927,34	8.579.042,69
II) TOTAL DAS DESPESAS	1.571.927,34	8.579.042,69

3 - FUNDEB 40%	No Bimestre	Até o Bimestre
----------------	-------------	----------------

Município de Capinzal

Estado de Santa Catarina

Rua Carmelo Zocoli, 155 - Centro - 89665-000
CNPJ. 82.939.406/0001-07

319001 - Aposentadorias e Reformas	0,00	21.043,38
319011 - Vencimentos e Vantagens Fixas - Pessoal Civil	55.721,75	1.322.146,39
339030 - Material de Consumo	0,00	3.348,96
339039 - Outros Serviços de Terceiros - Pessoa Jurídica	36.691,61	54.706,45
449051 - Obras e Instalações	0,00	108.887,95
II) TOTAL DAS DESPESAS	92.413,36	1.510.133,13

4 - RESUMO	No Bimestre	Até o Bimestre
Receita do FUNDEB Recebida no Exercício (I)	1.715.219,49	10.303.181,40
Mínimo a ser Aplicado	1.629.458,50	9.788.022,00
Despesas para Efeito de Cálculo (II+III)	1.664.340,70	10.089.175,82
Aplicado à maior	34.882,20	301.153,82
Percentual Aplicado (II+III) / (I) x 100	97,03	97,92
Superávit	2,03	2,92

Aplicação de Recursos em Saúde 15%

Dispõe o Artigo 77 do Ato das Disposições Constitucionais Transitórias (ADCT) que até **o exercício financeiro de 2004, os recursos mínimos aplicados nas ações e serviços públicos de saúde serão equivalentes:**

III - no caso dos Municípios e do Distrito Federal, quinze por cento do produto da arrecadação dos impostos a que se refere o art. 156 e dos recursos de que tratam os arts. 158 e 159, inciso I, alínea b e § 3º.

Atualmente o percentual mínimo de aplicação já está consolidado em 15% da receita do Município.

1 - RECEITAS	No Bimestre	Até o Bimestre	Aplicação
I) Impostos Municipais	768.150,98	5.852.750,02	877.912,53
IPTU - Imposto Predial e Territorial Urbano	14.364,23	1.408.508,89	211.276,34
IRRF - Imposto Sobre a Renda e Proventos de Qualquer Natureza	200.924,90	1.011.416,23	151.712,44
ITBI - Imposto Sobre a Transmissão Inter Vivos de Bens Imóveis	107.585,56	976.330,52	146.449,58
ISS - Imposto Sobre Serviços	380.461,19	2.092.944,07	313.941,62
Multas e Juros de Mora de Impostos	13.144,77	87.309,49	13.096,42
Multas e Juros de Mora da Dívida Ativa de Impostos	0,00	0,00	0,00
Dívida Ativa de Impostos	51.670,33	276.240,82	41.436,12
II) Transferências do Estado	3.409.627,33	21.743.155,63	3.261.473,64
Cota Parte do ICMS	3.170.129,08	19.434.029,61	2.915.104,75
Cota Parte do IPVA	190.369,68	2.013.215,29	301.982,28
Cota Parte do IPI Sobre Exportação	49.128,57	295.910,73	44.386,61
III) Transferências da União	2.068.127,94	11.900.347,06	1.785.052,09
Cota Parte do Fundo de Participação dos Municípios - FPM	2.052.961,51	11.782.529,79	1.767.379,50
Cota Parte do Imposto Territorial Rural - ITR	1.865,21	38.009,95	5.701,49
Transferência Financeira ICMS - Desoneração - Lei Complementar nº 87/96	13.301,22	79.807,32	11.971,10
IV) TOTAL DAS RECEITAS (I+II+III)	6.245.906,25	39.496.252,71	5.924.438,26
V) TOTAL Á SER APLICADO EM AÇÕES E SERVIÇOS PÚBLICOS DE SAÚDE			5.924.438,26

Até o período em análise foram empenhadas despesas em ações e serviços públicos de saúde na ordem de R\$ 9.107.960,15 correspondente a 23.06% das receitas provenientes de impostos e transferências, resultando em uma Aplicação à maior no valor de R\$ 3.183.522,15 equivalente a 8.06% ,acima do limite mínimo. Verifica-se o CUMPRIMENTO

Município de Capinzal

Estado de Santa Catarina

Rua Carmelo Zocolli, 155 - Centro - 89665-000
CNPJ. 82.939.406/0001-07

do disposto no artigo nº 198 da Constituição Federal e § 1º do artigo 77 do Ato das Disposições constitucionais transitórias - ADCT.

2 - DESPESAS REALIZADAS (POR FUNÇÃO/SUBFUNÇÃO)	No Bimestre	Até o Bimestre
10.301 - Atenção Básica	2.403.348,42	11.491.610,80
10.302 - Assistência Hospitalar e Ambulatorial	480,00	16.468,08
10.303 - Suporte Profilático e Terapêutico	28.777,35	944.139,64
10.304 - Vigilância Sanitária	52.352,72	97.377,07
10.305 - Vigilância Epidemiológica	692,99	2.781,99
10.306 - Alimentação e Nutrição Geral	0,00	5.804,13
VI) TOTAL DAS DESPESAS COM AÇÕES E SERVIÇOS PÚBLICOS DE SAÚDE	2.485.651,48	12.558.181,71

3 - DEDUÇÕES	No Bimestre	Até o Bimestre
0023 - Transferências de Convênios - Saúde	0,00	113.331,84
0064 - Atenção Básica	914.346,76	1.753.963,13
0066 - Vigilância em Saúde	53.045,71	100.159,06
0067 - Assistência Farmacêutica Básica	18.958,60	219.867,38
0302 - Sup-Receitas de Impostos e de Transf. de Impostos	0,00	16.189,23
0364 - Sup-Atenção Básica	48.391,67	418.309,76
0365 - Sup-Atenção de Média e Alta Complexidade Ambulator	14.434,10	20.094,10
VII) TOTAL DAS DEDUÇÕES	1.049.176,84	2.685.009,11

4 - OUTRAS DEDUÇÕES	No Bimestre	Até o Bimestre
Repasse Judicial Justiça do Trabalho	0,00	342.045,96
VIII) TOTAL DAS OUTRAS DEDUÇÕES	1.049.176,84	3.027.055,07

5 - RESUMO	No Bimestre	Até o Bimestre
Receita Bruta de Impostos e Transferências (IV)	6.245.906,25	39.496.252,71
Despesas por Função/Subfunção (VI)	2.485.651,48	12.558.181,71
Deduções (VII+VIII)	1.049.176,84	3.450.221,56
Despesas Para Efeito de Cálculo (VI) - (VII+VIII)	1.436.474,64	9.107.960,15
Mínimo a ser aplicado	936.885,94	5.924.438,00
Aplicação à maior	499.588,70	3.183.522,15
Percentual Aplicado (VI) - (VII + VIII) / (IV) x 100	23,00	23,06
Superávit	8,00	8,06

Até o período em análise foram liquidadas despesas em ações e serviços públicos de saúde na ordem de R\$ 9.107.960,15 correspondente a 23,06% das receitas provenientes de impostos e transferências, resultando em uma Aplicação à maior no valor de R\$ 3.183.522,15 equivalente a 8,06% ,acima do limite mínimo. Verifica-se o CUMPRIMENTO do disposto no artigo nº 198 da Constituição Federal e § 1º do artigo 77 do Ato das Disposições constitucionais transitórias - ADCT.

2 - DESPESAS REALIZADAS (POR FUNÇÃO/SUBFUNÇÃO)	No Bimestre	Até o Bimestre
10.301 - Atenção Básica	2.031.945,33	11.120.207,71
10.302 - Assistência Hospitalar e Ambulatorial	480,00	16.468,08
10.303 - Suporte Profilático e Terapêutico	28.777,35	944.139,64
10.304 - Vigilância Sanitária	52.352,72	97.377,07
10.305 - Vigilância Epidemiológica	692,99	2.781,99
10.306 - Alimentação e Nutrição Geral	0,00	5.804,13

Município de Capinzal

Estado de Santa Catarina

Rua Carmelo Zocolli, 155 - Centro - 89665-000
CNPJ. 82.939.406/0001-07

VI) TOTAL DAS DESPESAS COM AÇÕES E SERVIÇOS PÚBLICOS DE SAÚDE	2.114.248,39	12.186.778,62
3 - DEDUÇÕES	No Bimestre	Até o Bimestre
0023 - Transferências de Convênios - Saúde	0,00	455.377,80
0064 - Atenção Básica	542.943,67	1.753.963,13
0066 - Vigilância em Saúde	53.045,71	100.159,06
0067 - Assistência Farmacêutica Básica	18.958,60	219.867,38
0302 - Sup-Receitas de Impostos e de Transf. de Impostos	0,00	16.189,23
0364 - Sup-Atenção Básica	48.391,67	418.309,76
0365 - Sup-Atenção de Média e Alta Complexidade Ambulator	14.434,10	20.094,10
VII) TOTAL DAS DEDUÇÕES	677.773,75	2.983.960,46
4 - OUTRAS DEDUÇÕES	No Bimestre	Até o Bimestre
Repasse Judicial Justiça do Trabalho	0,00	94.858,01
VIII) TOTAL DAS OUTRAS DEDUÇÕES	0,00	94.858,01
5 - RESUMO	No Bimestre	Até o Bimestre
Receita Bruta de Impostos e Transferências (IV)	6.245.906,25	39.496.252,71
Despesas por Função/Subfunção (VI)	2.114.248,39	12.186.778,62
Deduções (VII+VIII)	677.773,75	3.078.818,47
Despesas Para Efeito de Cálculo (VI) - (VII+VIII)	1.436.474,64	9.107.960,15
Mínimo a ser aplicado	936.885,94	5.924.438,00
Aplicação à maior	499.588,70	3.183.522,15
Percentual Aplicado (VI) - (VII + VIII) / (IV) x 100	23,00	23,06
Superávit	8,00	8,06

Receita Corrente Líquida do Município

O inciso IV do artigo 2º da Lei de Responsabilidade Fiscal define receita corrente líquida como o somatório das receitas tributárias, de contribuições, patrimoniais, industriais, agropecuárias, de serviços, transferências correntes e outras receitas também correntes, deduzidos:

- a) na União, os valores transferidos aos Estados e Municípios por determinação constitucional ou legal, e as contribuições mencionadas na alínea a do inciso I e no inciso II do art. 195, e no art. 239 da Constituição;**
b) nos Estados, as parcelas entregues aos Municípios por determinação constitucional;
c) na União, nos Estados e nos Municípios, a contribuição dos servidores para o custeio do seu sistema de previdência e assistência social e as receitas provenientes da compensação financeira citada no § 9º do art. 201 da Constituição.

Considerando as receitas correntes arrecadadas nos últimos doze meses, a receita corrente líquida do Município somou a importância de R\$ 63.627.776,49, resultando em um valor médio mensal de R\$ 5.302.314,70 .

1 - RECEITAS CORRENTES	No Bimestre	%	No Exercício	%	Acumulado	%
Receita Tributária	763.308,14	5,88	5.810.001,06	8,26	5.810.001,06	8,26
Receita de Contribuições	203.910,89	1,57	1.146.828,72	1,63	1.146.828,72	1,63
Receita Patrimonial	215.068,50	1,66	1.257.792,97	1,79	1.245.324,95	1,77
Receita Agropecuária	28.202,93	0,22	170.516,19	0,24	170.516,19	0,24
Receita Industrial	0,00	0,00	0,00	0,00	0,00	0,00
Receita de Serviços	1.082.684,77	8,35	6.174.591,86	8,77	6.174.591,86	8,78
Transferências Correntes	10.402.704,89	80,19	53.372.971,93	75,85	53.372.971,93	75,86
Outras Receitas Correntes	276.521,93	2,13	2.437.662,37	3,46	2.436.298,21	3,46

Município de Capinzal

Estado de Santa Catarina

Rua Carmelo Zocolli, 155 - Centro - 89665-000

CNPJ. 82.939.406/0001-07

I) TOTAL DAS RECEITAS CORRENTES	12.972.402,05	100	70.370.365,10	100	70.356.532,92	100
2 - DEDUÇÕES	No Bimestre	%	No Exercício	%	Acumulado	%
Dedução da Receita para Formação do FUNDEB (-)	-1.095.550,63	0,00	-6.728.756,43	0,00	-6.728.756,43	0,00
II) TOTAL DAS DEDUÇÕES	-1.095.550,63	100	-6.728.756,43	100	-6.728.756,43	100
3 - RECEITAS CORRENTE LÍQUIDA	No Bimestre	%	No Exercício	%	Acumulado	%
Receita (I-II)	11.876.851,42	18,67	63.641.608,67	100,02	63.627.776,49	100
Média da Receita Corrente Líquida Arrecadada nos Últimos 12 Meses					5.302.314,70	8,33

Despesa com Pessoal (Consolidado)

Dispõe o artigo 19 da Lei de Responsabilidade Fiscal:

Art. 19. Para os fins do disposto no caput do art. 169 da Constituição, a despesa total com pessoal, em cada Bimestre de apuração e em cada ente da Federação, não poderá exceder os percentuais da receita corrente líquida, a seguir discriminados:

- I - União: 50% (cinquenta por cento);
- II - Estados: 60% (sessenta por cento);
- III - Municípios: 60% (sessenta por cento).

O artigo 20 da Lei de Responsabilidade Fiscal dispõe que:

Art. 20. A repartição dos limites globais do art. 19 não poderá exceder os seguintes percentuais:

(.....)

III - na esfera municipal:

- a) 6% (seis por cento) para o Legislativo, incluído o Tribunal de Contas do Município, quando houver;
- b) 54% (cinquenta e quatro por cento) para o Executivo.

O parágrafo único do artigo 22 da Lei de Responsabilidade Fiscal estabelece como limite prudencial o valor de gastos com pessoal até o limite de 95% do percentual máximo estabelecido. Ultrapassado o limite prudencial medidas de contenção de gastos deverão ser adotadas. Veja-se a redação do mencionado parágrafo único do artigo 22 da LRF:

Parágrafo único. Se a despesa total com pessoal exceder a 95% (noventa e cinco por cento) do limite, são vedados ao Poder ou órgão referido no art. 20 que houver incorrido no excesso:

I - concessão de vantagem, aumento, reajuste ou adequação de remuneração a qualquer título, salvo os derivados de sentença judicial ou de determinação legal ou contratual, ressalvada a revisão prevista no inciso X do art. 37 da Constituição;

II - criação de cargo, emprego ou função;

III - alteração de estrutura de carreira que implique aumento de despesa;

IV - provimento de cargo público, admissão ou contratação de pessoal a qualquer título, ressalvada a reposição decorrente de aposentadoria ou falecimento de servidores das áreas de educação, saúde e segurança;

V - contratação de hora extra, salvo no caso do disposto no inciso II do § 6º do art. 57 da Constituição e as situações previstas na lei de diretrizes orçamentárias.

A despesa líquida com pessoal do Município de Capinzal realizada nos últimos doze meses no valor de R\$ 32.228.840,90, equivalendo a 50,65% da receita corrente líquida arrecadada neste período. Verifica-se o CUMPRIMENTO do disposto no artigo 169 da Constituição Federal, regulamentado pela Lei Complementar nº 101 de 04 de maio de 2000, o qual estabelece para este fim, limite prudencial e máximo de 57 e 60% respectivamente.

1 - DESPESA BRUTA COM PESSOAL	No Bimestre	No Exercício	Acumulado
I) Pessoal Ativo	6.382.315,37	30.465.355,96	30.465.355,96
317170 - Rateio pela Participação em Consórcio Público	26.827,59	131.133,49	131.133,49
319004 - Contratação por Tempo Determinado	6.529,24	6.529,24	6.529,24
319011 - Vencimentos e Vantagens Fixas - Pessoal Civil	4.931.843,32	24.096.578,75	24.096.578,75
319013 - Obrigações Patronais	1.376.511,82	5.676.364,42	5.676.364,42
319016 - Outras Despesas Variáveis - Pessoal Civil	0,00	0,00	0,00

Município de Capinzal

Estado de Santa Catarina

Rua Carmelo Zocolli, 155 - Centro - 89665-000

CNPJ. 82.939.406/0001-07

319034 - Outras Despesas Decorrentes de Contratos de Terceirização	40.603,40	554.750,06	554.750,06
Pessoal Ativo	0,00	0,00	0,00
II) Pessoal Inativo e Pensionistas	217.437,66	1.763.484,94	1.763.484,94
319001 - Aposentadoria e reformas	217.437,66	1.763.484,94	1.763.484,94
319003 - Pensões	0,00	0,00	0,00
319005 - Outros Benefícios Previdenciários	0,00	0,00	0,00
III) Total Despesa Bruta com Pessoal (I+II)	6.599.753,03	32.228.840,90	32.228.840,90

2 - Despesas Não Computadas	No Bimestre	No Exercício	Acumulado
319091 - Decorrentes de decisão judicial	0,00	0,00	0,00
319092 - Despesas de exercícios anteriores	0,00	0,00	0,00
319094 - Indenização por demissão e incentivo a demissão voluntária	0,00	0,00	0,00
IV) Total Despesas Não Computadas	0,00	0,00	0,00

3 - DESPESA LÍQUIDA COM PESSOAL	
Receita corrente líquida Arrecadada nos últimos 12 Meses (RCL)	63.627.776,49
Limite prudencial - 57%	36.267.832,60
Limite máximo - 60%	38.176.665,89
Despesa bruta com pessoal (III)	32.228.840,90
Despesas não computadas (IV)	0,00
Despesa líquida com pessoal (III) - (IV)	32.228.840,90
Percentual aplicado em despesas com pessoal	50,65
Limite prudencial (57%)	4.038.991,70
Limite máximo (60%)	5.947.824,99

Despesas com Pessoal do Poder Executivo

Como visto, o limite das despesas com pessoal do Poder Executivo foi fixado em 54% (cinquenta e quatro por cento) da receita corrente líquida, sendo o limite prudencial de 51,3% (cinquenta e um vírgula três por cento).

A despesa líquida com pessoal realizada pelo Poder Executivo nos últimos doze meses no valor de R\$ 31.136.024,19, equivale a 48,93% da receita corrente líquida arrecadada neste período, CUMPRINDO desta forma, os limites dispostos no artigo nº 20, III, alínea 'a' da Lei Complementar nº 101 de 04 de maio de 2000.

1 - DESPESA BRUTA COM PESSOAL	No Bimestre	No Exercício	Acumulado
I) Pessoal Ativo	6.154.054,39	29.372.539,25	29.372.539,25
317170 - Rateio pela Participação em Consórcio Público	26.827,59	131.133,49	131.133,49
319004 - Contratação por Tempo Determinado	6.529,24	6.529,24	6.529,24
319011 - Vencimentos e Vantagens Fixas - Pessoal Civil	4.749.121,24	23.193.141,85	23.193.141,85
319013 - Obrigações Patronais	1.330.972,92	5.486.984,61	5.486.984,61
319016 - Outras Despesas Variáveis - Pessoal Civil	0,00	0,00	0,00
319034 - Outras Despesas Decorrentes de Contratos de Terceirização	40.603,40	554.750,06	554.750,06
Pessoal Ativo	0,00	0,00	0,00
II) Pessoal Inativo e Pensionistas	217.437,66	1.763.484,94	1.763.484,94
319001 - Aposentadoria e reformas	217.437,66	1.763.484,94	1.763.484,94
319003 - Pensões	0,00	0,00	0,00
319005 - Outros Benefícios Previdenciários	0,00	0,00	0,00
III) Total Despesa Bruta com Pessoal (I+II)	6.371.492,05	31.136.024,19	31.136.024,19

Município de Capinzal

Estado de Santa Catarina

Rua Carmelo Zocolli, 155 - Centro - 89665-000

CNPJ. 82.939.406/0001-07

2 - Despesas Não Computadas	No Bimestre	No Exercício	Acumulado
319091 - Decorrentes de decisão judicial	0,00	0,00	0,00
319092 - Despesas de exercícios anteriores	0,00	0,00	0,00
319094 - Indenização por demissão e incentivo a demissão voluntária	0,00	0,00	0,00
IV) Total Despesas Não Computadas	0,00	0,00	0,00

3 - DESPESA LÍQUIDA COM PESSOAL	
Receita corrente líquida Arrecadada nos últimos 12 Meses (RCL)	63.627.776,49
Limite prudencial - 51,30%	32.641.049,34
Limite máximo - 54%	34.358.999,30
Despesa bruta com pessoal (III)	31.136.024,19
Despesas não computadas (IV)	0,00
Despesa líquida com pessoal (III) - (IV)	31.136.024,19
Percentual aplicado em despesas com pessoal	48,93
Limite prudencial (51,30%)	1.505.025,15
Limite máximo (54%)	3.222.975,11

Despesas com Pessoal do Poder Legislativo

O limite de despesas com pessoal do Poder Legislativo está fixado em 6% (seis por cento) da receita corrente líquida, com limite prudencial de 5,7% (cinco vírgula sete por cento).

A despesa líquida com pessoal realizada pelo Poder Legislativo nos últimos doze meses no valor de R\$ 1.092.816,71, equivale a 1,72% da receita corrente líquida arrecadada neste período, verifica-se o CUMPRIMENTO, do disposto no artigo nº 20, III, alínea 'a' da Lei Complementar nº 101 de 04 de maio de 2000.

1 - DESPESA BRUTA COM PESSOAL	No Bimestre	No Exercício	Acumulado
I) Pessoal Ativo	228.260,98	1.092.816,71	1.092.816,71
317170 - Rateio pela Participação em Consórcio Público	0,00	0,00	0,00
319011 - Vencimentos e Vantagens Fixas - Pessoal Civil	182.722,08	903.436,90	903.436,90
319013 - Obrigações Patronais	45.538,90	189.379,81	189.379,81
Pessoal Ativo	0,00	0,00	0,00
II) Pessoal Inativo e Pensionistas	0,00	0,00	0,00
319001 - Aposentadoria e reformas	0,00	0,00	0,00
319003 - Pensões	0,00	0,00	0,00
319005 - Outros Benefícios Previdenciários	0,00	0,00	0,00
III) Total Despesa Bruta com Pessoal (I+II)	228.260,98	1.092.816,71	1.092.816,71

2 - Despesas Não Computadas	No Bimestre	No Exercício	Acumulado
319091 - Decorrentes de decisão judicial	0,00	0,00	0,00
319092 - Despesas de exercícios anteriores	0,00	0,00	0,00
319094 - Indenização por demissão e incentivo a demissão voluntária	0,00	0,00	0,00
IV) Total Despesas Não Computadas	0,00	0,00	0,00

3 - DESPESA LÍQUIDA COM PESSOAL	
Receita corrente líquida Arrecadada nos últimos 12 Meses (RCL)	63.627.776,49
Limite prudencial - 5,70%	3.626.783,26
Limite máximo - 6%	3.817.666,59

Município de Capinzal
Estado de Santa Catarina
 Rua Carmelo Zocolli, 155 - Centro - 89665-000
 CNPJ. 82.939.406/0001-07

Despesa bruta com pessoal (III)	1.092.816,71
Despesas não computadas (IV)	0,00
Despesa líquida com pessoal (III) - (IV)	1.092.816,71
Percentual aplicado em despesas com pessoal	1,72
Limite prudencial (5,70%)	2.533.966,55
Limite máximo (6%)	2.724.849,88

GESTÃO FISCAL DO PODER EXECUTIVO

Relatório Resumido de Execução Orçamentária (RREO)

O artigo 52 da Lei de Responsabilidade Fiscal estabelece que o relatório a que se refere o § 3o do art. 165 da Constituição abrangerá todos os Poderes e o Ministério Público, será publicado até trinta dias após o encerramento de cada bimestre e composto de:

I - balanço orçamentário, que especificará, por categoria econômica, as:

- a) receitas por fonte, informando as realizadas e a realizar, bem como a previsão atualizada;
- b) despesas por grupo de natureza, discriminando a dotação para o exercício, a despesa liquidada e o saldo;

II - demonstrativos da execução das:

- a) receitas, por categoria econômica e fonte, especificando a previsão inicial, a previsão atualizada para o exercício, a receita realizada bimestre, a realizada no exercício e a previsão a realizar;
- b) despesas, por categoria econômica e grupo de natureza da despesa, discriminando dotação inicial, dotação para o exercício, despesas empenhada e liquidada, no bimestre e no exercício;
- c) despesas, por função e subfunção.

O artigo 53 da mesma LRF estabelece que:

Art. 53. Acompanharão o Relatório Resumido demonstrativos relativos a:

- I - apuração da receita corrente líquida, na forma definida no inciso IV do art. 2o, sua evolução, assim como a previsão de seu desempenho até o final do exercício;
- II - receitas e despesas previdenciárias a que se refere o inciso IV do art. 50;
- III - resultados nominal e primário;
- IV - despesas com juros, na forma do inciso II do art. 4o;
- V - Restos a Pagar, detalhando, por Poder e órgão referido no art. 20, os valores inscritos, os pagamentos realizados e o montante a pagar.

No Bimestre analisado constatou-se a publicação do Relatório Resumido da Execução Orçamentária, conforme demonstra o quadro a seguir:

Período de Referência: 6º bimestre	Data de publicação: 2016-01-29
Local: DOM-SC	
Anexos Publicados:	
<ul style="list-style-type: none"> ● - Anexo 1 - Balanço Orçamentário ● - Anexo 2 - Demonstrativo da Execução da Despesa por Função e Subfunção ● - Anexo 3 - Demonstrativo da Receita Corrente Líquida ● - Anexo 4 - Demonstrativo das Receitas e Despesas Previdenciárias do Regime Próprio dos Servidores ● - Anexo 5 - Demonstrativo do Resultado Nominal ● - Anexo 6 - Demonstrativo do Resultado Primário ● - Anexo 7 - Demonstrativo de Restos a Pagar por Poder e Órgão ● - Anexo 8 - Demonstrativo das Receitas e Despesas com Manutenção e Desenvolvimento do Ensino ● - Anexo 9 - Demonstrativo das Receitas de Operações de Crédito e Despesas de Capital ● - Anexo 10 - Demonstrativo da Projeção Atuarial do Regime Próprio de Previdência dos Servidores ● - Anexo 11 - Demonstrativo da Receita de Alienação de Ativos e Aplicação de Recursos ● - Anexo 12 - Demonstrativo das Receitas e Despesas com Ações e Serviços Públicos de Saúde ● - Anexo 13 - Demonstrativo das Parcerias Público-Privadas ● - Anexo 14 - Demonstrativo Simplificado do Relatório Resumido da Execução Orçamentária 	

No Bimestre analisado constatou-se a publicação do Relatório de Gestão Fiscal, conforme demonstra o quadro a seguir:

Município de Capinzal
Estado de Santa Catarina
 Rua Carmelo Zocolli, 155 - Centro - 89665-000
 CNPJ. 82.939.406/0001-07

Período de Referência: 6º bimestre	Data de publicação: 2016-01-29
Local: DOM-SC	
Anexos Publicados:	
<ul style="list-style-type: none"> ● - Anexo 1 - Demonstrativo da Despesa com Pessoal ● - Anexo 2 - Demonstrativo da Dívida Consolidada Líquida ● - Anexo 3 - Demonstrativo das Garantias e Contragarantias de Valores ● - Anexo 4 - Demonstrativo das Operações de Crédito ● - Anexo 5 - Demonstrativo da Disponibilidade de Caixa ● - Anexo 6 - Demonstrativo dos Restos a Pagar ● - Anexo 7 - Demonstrativo Simplificado do Relatório de Gestão Fiscal 	

GERENCIAIS

Dados do e-Sfinge

Em cumprimento ao estabelecido na Instrução Normativa nº TC 04/2004, de 08 de dezembro de 2004, que instituiu o Sistema de Fiscalização Integrada de Gestão (e-Sfinge) e dispõe sobre a remessa de dados e informações das diversas áreas da Administração Municipal por meio informatizado via INTERNET, o Sistema de Controle Interno confirmou, no bimestre analisado, o encaminhamento dos dados conforme demonstra o quadro a seguir:

Bimestre de Referência: 5º Bimestre	Protocolo: 25527
Data da Confirmação: 09/12/2015	
Unidades Gestoras:	
<ul style="list-style-type: none"> ● FUNDO MUNICIPAL HABITACAO CAPINZAL ● SERVIÇO INTERMUNICIPAL DE AGUA E ESGOTO ● FUNDO DA CRIANÇA E ADOLESC. DE CAPINZAL ● FUNDACAO MUNICIPAL DE ESPORTES DE CAPINZAL ● CAMARA MUNICIPAL DE VEREADORES DE CAPINZAL ● PREFEITURA MUNICIPAL DE CAPINZAL ● FUNDO MUNICIPAL SAUDE CAPINZAL ● FUNDO MUNICIPAL DE ASSIST. SOCIAL DE CAPINZAL ● FUMREBOM-FUNDO MUNIC. DE REEQ. DE BOMB.DE CAPINZAL ● FUNDO MUNICIPAL MEIO AMBIENTE CAPINZAL 	
Observações:	



Município de Capinzal

Estado de Santa Catarina

Rua Carmelo Zocolli, 155 - Centro - 89665-000
CNPJ. 82.939.406/0001-07

Ações Desenvolvidas

- 1 – Pareceres diversos sobre prestação de contas convênios Entidades – Município.
- 2 – Ofícios encaminhados aos Conselhos Municipais requerendo relatórios exercício 2015.
- 3 – Manifestação acerca de pedido de informação formulada pela Câmara de Vereadores de Capinzal, referente ao Sistema de Controle Interno do Município.
- 5 – Confecção Relatório Controle Interno 5º Bimestre de 2015.
- 6 – Realização de Auditoria Interna junto ao Setor de Alimentação Escolar da Secretaria Municipal de Educação, Cultura e Esportes.
- 7 – Auditoria Interna no Sistema de Transporte Coletivo do Município de Capinzal em andamento.

Capinzal(SC), 29 de Janeiro de 2016

Alexandre Roca Nascimento
Diretor de Controle Interno

no exercício. Constatou-se uma aplicação que fora Aplicado à maior o montante de R\$ 301.153,49 o qual corresponde a **2,92%**, acima do limite mínimo de 95%, CUMPRINDO o disposto no artigo 21 da Lei Federal nº 11.494/2007. Sobre a aplicação de 95% dos Recursos do FUNDEB. O § 2º do artigo 21 da Lei Federal nº 11.494/2007 que regulamenta o FUNDEB, estabelece que se no exercício anterior não houve a efetiva aplicação de 100% dos recursos do FUNDEB (não sendo permitida aplicação inferior a 95%), tal sobra deverá ser aplicada integralmente no primeiro trimestre do exercício seguinte, mediante abertura de crédito adicional. O mencionado dispositivo estabelece: § 2º até 5% (cinco por cento) dos recursos recebidos à conta dos Fundos, inclusive relativos à complementação da União recebidos nos termos do § 1º do art. 6º desta Lei, poderão ser utilizados no 1º (primeiro) trimestre do exercício imediatamente subsequente, mediante abertura de crédito adicional. Conforme relatório, relativamente ao último bimestre de 2014, verificou-se a existência de um saldo no valor de R\$ **339.364,41**, do total recebido do FUNDEB naquele exercício. Até o final de março de 2015, tal valor (saldo) foi integralmente utilizado, cumprindo o disposto no § 2º do artigo 21 da Lei Federal n. 11.494/2007. Após detalhada análise dos relatórios que compunham a Prestação de Contas apresentadas pelo Executivo Municipal, o presidente colocou a matéria em votação do Plenário que, por unanimidade, exarou parecer pela aprovação solicitada pelo Executivo, nos termos a seguir: **DECISÃO DA PLENÁRIA**

- O Conselho Municipal de Acompanhamento e Controle Social do Fundo de Manutenção e Desenvolvimento da Educação Básica e de Valorização dos Profissionais da Educação - FUNDEB, por unanimidade dos presentes aprova a emissão de **PARECER FAVORÁVEL à aplicação dos recursos do FUNDEB no exercício de 2015**, bem como da aplicação dos recursos provenientes de impostos e de transferências de impostos na Manutenção e Desenvolvimento do Ensino Fundamental, do exercício em análise. E, por nada mais haver a tratar, eu, Gisela Nara Martins, lavro a presente ata, que será assinada por mim e pelos Conselheiros presentes.

Rosângela Hill *Isabella Rosa* *Jordana L. T. Balazote*
Maria Rita Frazzato *Marcos J.V. Almeida* *Valério Vinícius de Moraes*
João Benon *Márcia R. Mello* *Luciano M. Silva*
Silvia Rosa *Baris Buburg* *Suzana G. Siqueira*
Taise Restine *Mary T. Galadini*
Arciella Chiondara *Francieli Lambert*

Rosseti e Luciana Rapozo. A presidente Luciana Rapozo iniciou a reunião dando as boas vindas a todos e repassou a palavra para a secretária ler as atas 13 e 14 que após lidas e aprovadas foram assinadas por todos. Em seguida a palavra foi passada para a Taize, que solicitou critérios para as vagas do curso técnico em enfermagem do CIES, sendo definido os seguintes critérios: pessoas efetivas, tempo de serviço, nota do estágio probatório, e em caso de empate sorteio. Em seguida o Sr. Orlando comentou que o Plano Municipal de Saúde está praticamente pronto e que será solicitado uma nova reunião para discussão com o conselho de saúde. Em seguida a presidente passou para a votação do relatório de prestação de contas do terceiro quadrimestre que foi aprovado por unanimidade. Com relação ao segundo quadrimestre, ficou ainda pendente pois o conselho está aguardando algumas informações da secretaria municipal de saúde. A Vigilância Sanitária informou sobre os trabalhos realizados com a prevenção da Dengue. Retomando a palavra a presidente Luciana leu o Projeto de Lei 03 de 18 de fevereiro de 2016 e o ofício 082/2016/GAB de 18 de fevereiro de 2016 e passou para discussão da plenária, onde foi feita a leitura do PREJULGADO 1822-TCE-SC onde se destaca que a responsabilidade de aprovar a pagamento de despesas do exercício anterior deveria ser realizada por processo administrativo específico, conduzida por comissão designada pelo chefe do poder, que promoverá a verificação da regularidade da constituição da despesa. Desta forma o Conselho Municipal de Saúde tomou ciência do referido projeto e entende que a responsabilidade pela aprovação é do poder legislativo. Não havendo nada mais a tratar a presidente encerrou a reunião e eu Silvana Lunelli lavro a presente ata que após lida e aprovada será assinada por todos.

Edição: Larissa Rosseti
Silvana Lunelli
Robel de Bassiano
Luciana Rapozo
Orlando Rosseti
Resolução nº 108/2016



CONSELHO MUNICIPAL DE ASSISTÊNCIA SOCIAL MUNICÍPIO DE
CAPINZAL, ESTADO DE SANTA CATARINA

ATA Nº 0001/2016

Às oito horas, do dia dezenove de janeiro de dois mil e dezesseis, reuniram-se nas dependências da Casa do Cidadão, para reunião ordinária do Conselho Municipal de Assistência Social, os seguintes membros: Daniela Bortoli, Luana Cristina Baldo, Marcela Machado Cavichioli, Roselaine Bevilaqua, Guilherme Fabonato Woynham, Josimari Dondoni do Amaral, Danieli Mônica de Oliveira e Iracema Adami Teixeira. **Pauta da Reunião:** Análise e aprovação dos Balancetes do ano de 2015 do Fundo Municipal de Assistência Social. O Poder Executivo de Capinzal, por meio da Diretoria de Controle Interno através de ofício 10/2015/DSCI e do Secretário Municipal de Administração e Finanças, Sr. Francisco Dirceu de Araújo, encaminhou a este Conselho o ofício Nº 001/2016/SAF de 13 de janeiro de 2016, acompanhado do Balancete financeiro, receitas e despesas de 2015. Ronaldo, que atua no setor administrativo da Secretaria Municipal de Assistência Social, apresentou os Balancetes aos membros do conselho. A matéria foi posta em discussão e votação sendo aprovado a emissão de PARECER de número 001/2016 pela APROVAÇÃO da aplicação dos recursos do FMAS, relativos ao exercício de 2015, porém com a ressalva que seja feita uma apresentação mais detalhada nas próximas prestações de contas no corrente ano, referente a aplicação dos recursos. Nada mais havendo a tratar, eu Luana Cristina Baldo, secretária do CMAS, lavrei a presente ata, que será lida e assinada pelos presentes.

Luana C. Baldo, Danieli M. Oliveira, Iracema A. Teixeira, Danilo Bortol, Guilherme F. Woynham, Marcela Cavichioli

Fundo Municipal de Assistência Social de Capinzal
CNPJ: 01.842.685/0001-86
Rua Carmelo Zócoli, 155
89.663-000 – Capinzal - SC

INTERESSADO: Prefeitura Municipal de Capinzal Secretaria Municipal de Assistência Social		UF: SC
ASSUNTO: Análise e aprovação de prestação de contas de recursos do FMAS		
PROCESSO: -		
PARECER CMAS Nº: 001/2016	COLEGIADO: Conselho	APROVADO EM: 19/01/2016

I – RELATÓRIO

O Conselho Municipal de Assistência Social do Município de Capinzal, Estado de Santa Catarina, instituído pela Lei nº 187, de 11 de novembro de 2015, em atendimento ao disposto na citada Lei e no disposto na Lei Federal nº 8.742, de 07 de dezembro de 1.993, após análise dos documentos apresentados pelo gestor do Fundo Municipal de Assistência Social de Capinzal – FMAS - pertinentes a aplicação de recursos orçamentários e financeiro, oriundos do tesouro municipal e provenientes de transferências de recursos Federais e Estaduais, relativas ao exercício de 2015, emite relatório e parecer que segue.

a) – DAS RECEITAS DO FMAS

A tabela 01 a seguir demonstra a arrecadação auferida pelo Fundo Municipal de Assistência Social, durante o exercício em exame, no valor de R\$ 308.503,01 (Trezentos e oito mil, quinhentos e três reais e um centavo), assim composta: R\$ 33.894,17 (trinta e três mil, oitocentos e noventa e quatro reais e dezessete centavos) proveniente de rendimentos de aplicações financeiras; R\$ 248.535,18 (duzentos e quarenta e oito mil, quinhentos e trinta e cinco reais e dezoito centavos) proveniente de repasses do Fundo Nacional de Assistência Social e; R\$ 26.073,66 (vinte e seis mil, setenta e três reais e sessenta e seis centavos) recebidos em forma de convênio com o Estado de Santa Catarina para atendimento de programas sociais desenvolvidos no Município.

Títulos	Receita orçada	Receita Arrecadada	Diferença	
RECEITA ORÇAMENTÁRIA	631.171,18	308.503,01	10.532,17	333.200,34
RECEITAS CORRENTES	631.171,18	308.503,01	10.532,17	333.200,34
1.0.0.0.00.00.00.00.00				
RECEITA PATRIMONIAL	23.362,00	33.894,17	10.532,17	0,00
1.3.0.0.00.00.00.00.00				
RECEITAS DE VALORES IMOBILIÁRIOS	23.362,00	33.894,17	10.532,17	0,00
1.3.2.0.00.00.00.00.00				
REMUNERAÇÃO DE DEPÓSITOS BANCÁRIOS	23.362,00	33.894,17	10.532,17	0,00
1.3.2.5.00.00.00.00.00				
REMUNERAÇÃO DE DEPÓSITOS DE RECURSOS VINCULADOS	22.362,00	32.753,28	10.391,28	0,00
1.3.2.5.01.00.00.00.00				
RECEITA DE REMUN. DE DEP. BANC. VINC. FNAS	22.362,00	32.753,28	10.391,28	0,00
1.3.2.5.01.10.00.00.00				

Luana

Luana

Fundo Municipal de Assistência Social de Capinzal
CNPJ: 01.842.685/0001-86
Rua Carmelo Zócoli, 155
89.663-000 – Capinzal - SC

TRANSFERENCIAS CORRENTES 1.7.0.0.00.00.00.00.00	607.809,18	274.608,84	0,00	333.200,34
TRANSFERENCIAS INTERGOVERNAMENTAIS 1.7.2.0.00.00.00.00.00	479.319,18	248.535,18	0,00	230.784,00
TRANSFERENCIAS DA UNIÃO 1.7.2.1.00.00.00.00.00	479.319,18	248.535,18	0,00	230.784,00
TRANSFERENCIAS RECURSOS DO FUNDO NACIONAL DE ASSIST. SOCIAL 1.7.2.1.34.00.00.00.00	479.319,18	248.535,18	0,00	230.784,00
TRANSFERENCIAS DE CONVÊNIOS 1.7.6.0.00.00.00.00.00	128.490,00	26.073,66	0,00	102.416,34
TRANSFERENCIAS CONVÊNIOS DA UNIÃO E DE SUAS ENTIDADES 1.7.6.1.00.00.00.00.00	0,00	0,00	0,00	0,00
TRANSFERENCIAS CONV. DA UNIÃO DESTINADAS PROGR. ASSIST. SOCIAL 1.7.6.1.03.00.00.00.00	0,00	0,00	0,00	0,00
TRANSFERENCIAS DOS ESTADOS DF E SUAS ENTIDADES 1.7.6.2.00.00.00.00.00	128.490,00	26.073,66	0,00	102.416,34
OUTRAS TRANSFERENCIAS DE CONVÊNIOS DOS ESTADOS 1.7.6.2.99.00.00.00.00	128.490,00	26.073,66	0,00	102.416,34
Total Geral	631.171,18	308.503,01	10.532,17	333.200,34

No período, o Município repassou, a título de Transferências Financeiras, a importância de R\$ 337.049,00 (trezentos e trinta e sete mil e quarenta e nove reais).

Somadas as receitas totalizam a importância de R\$ 308.503,01 (trezentos e oito mil, quinhentos e três reais e um centavo), na forma que apresentamos na tabela síntese a seguir.

Tabela 02 – Resumo das Receitas	
Receitas Correntes	Valor
Receitas Patrimoniais	33.894,17
Transferências Correntes	274.608,84
Outras Receitas Correntes	0,00
Total das receitas	308.508,01
Transferências Financeiras Recebidas do Município	337.049,00
Total	645.552,01

Tabela 03 – Resumo das Receitas X Despesas por Categoria			
Receitas Correntes	Valor	Despesas Correntes	Valor
Receitas Patrimoniais	33.894,17	Pessoal e encargos Sociais	123.651,59
Transferências Correntes	274.608,84	Outras despesas correntes	482.751,91
Outras Receitas Correntes	0,00	Despesas de Capital	
Transferências Financeiras Recebidas do Município	337.049,00	Investimentos	64.756,10
Total	645.552,01	Total Despesas	671.159,60
Déficit	25.607,59		
Total Geral	671.159,60	Total Geral	671.159,60

Luana

Marcia

Fundo Municipal de Assistência Social de Capinzal
CNPJ: 01.842.685/0001-86
Rua Carmelo Zócoli, 155
89.663-000 – Capinzal - SC

Do montante das despesas, R\$ 606.403,50 (seiscentos e seis mil, quatrocentos e três reais e cinquenta centavos), correspondendo a 90,35% (noventa vírgula trinta e cinco por cento) foram aplicados em despesas correntes, e R\$ 64.756,10 (sessenta e quatro mil, setecentos e cinquenta e seis reais e dez centavos), correspondente a 9,65% (nove vírgula sessenta e cinco por cento) foram aplicados em investimentos, na manutenção das atividades do FMAS.

b) – DAS DESPESAS DO FMAS

Elemento	Títulos	Autorizada	Anulado	Atualizada	Realizada	Diferença
		Orçado			Empenhada	R\$
		Suplementado				
30000000000000	DESPESAS CORRENTES	1.084.371,18 332.492,79	20.742,90	1.396.121,07	606.403,50	789.717,57
31000000000000	PESSOAL E ENCARGOS SOCIAIS	372.900,00 83.000,00	0,00	455.900,00	123.651,59	332.248,41
31710000000000	TRANSFERENCIAS A CONSORCIOS PUBLICOS	173.000,00 0,00	0,00	173.000,00	122.871,30	50.128,70
31900000000000	APLICACOES DIRETAS	199.900,00 83.000,00	0,00	282.900,00	780,29	282.119,71
33000000000000	OUTRAS DESPESAS CORRENTES	711.471,18 249.492,79	20.742,90	940.221,07	482.751,91	457.469,16
33500000000000	TRANSFERENCIAS A INST.PRIV.S/ FINS LUCR	22.500,00 2.054,12	0,00	24.554,12	22.630,98	1.923,14
33710000000000	TRANSFERENCIAS A CONSORCIOS PUBLICOS	81.500,00 0,00	0,00	81.500,00	67.696,20	13.803,80
33900000000000	APLICACOES DIRETAS	607.471,18 247.438,67	20.742,90	834.166,95	392.424,73	441.742,22
40000000000000	DESPESAS DE CAPITAL	200.100,00 36.547,92	0,00	236.647,92	64.756,10	171.891,82
44000000000000	INVESTIMENTOS	200.100,00 36.547,92	0,00	236.647,92	64.756,10	171.891,82
44710000000000	TRANSFERENCIAS A CONSORCIOS PUBLICOS	31.000,00 0,00	0,00	31.000,00	25.086,90	5.913,10
44900000000000	APLICACOES DIRETAS	169.100,00 36.547,92	0,00	205.647,92	39.669,20	165.978,72
Totais		1.284.471,18 369.040,71	20.742,90	1.632.768,99	671.159,60	961.609,39

Despesa Autorizada com a Realizada							
Elemento	Títulos	Orçado	Créditos		Total	Total	Realizada
			Suplementado	Anulados			
	2095	ATENDIMENTO SOCIAL A IDOSOS	30.000,00	1.747,14	0,00	31.747,14	15.838,06
30000000		DESPESAS CORRENTES	30.000,00	1.747,14	0,00	31.747,14	15.838,06
33000000		OUTRAS DESPESAS CORRENTES	30.000,00	1.747,14	0,00	31.747,14	15.838,06
33900000		APLICACOES DIRETAS	30.000,00	1.747,14	0,00	31.747,14	15.838,06
Total do Projeto			30.000,00	1.747,14	0,00	31.747,14	15.838,06

Assinatura

Assinatura



Fundo Municipal de Assistência Social de Capinzal
CNPJ: 01.842.685/0001-86
Rua Carmelo Zócoli, 155
89.663-000 – Capinzal - SC

	2096	MANUT. DO CENTRO DE CONVIVENCIA DA TERCEIRA IDADE					
30000000		DESPESAS CORRENTES	13000,00	0,00	0,00	13.000,00	2.052,47
33000000		OUTRAS DESPESAS CORRENTES	13000,00	0,00	0,00	13.000,00	2.052,47
33900000		APLICACOES DIRETAS	13000,00	0,00	0,00	13.000,00	2.052,47
40000000		DESPESAS DE CAPITAL	8.500,00	0,00	0,00	8.500,00	0,00
44000000		INVESTIMENTOS	8.500,00	0,00	0,00	8.500,00	0,00
44900000		APLICACOES DIRETAS	8.500,00	0,00	0,00	8.500,00	0,00
Total do Projeto			21.500,00	0,00	0,00	21.500,00	2.052,47
	2098	ASSISTENCIA A CRIANCA E AO ADOLESCENTE					
30000000		DESPESAS CORRENTES	33.000,00	0,00	0,00	33.000,00	844,50
33000000		OUTRAS DESPESAS CORRENTES	33.000,00	0,00	0,00	33.000,00	844,50
33900000		APLICACOES DIRETAS	33.000,00	0,00	0,00	33.000,00	844,50
Total do Projeto			33.000,00	0,00	0,00	33.000,00	844,50
	2101	MANUT.DOS SERV.DE CONV.E FORT.DE VINCULOS					
30000000		DESPESAS CORRENTES	160.292,00	54.810,07	742,90	214.359,17	132.057,20
33000000		OUTRAS DESPESAS CORRENTES	160.292,00	54.810,07	742,90	214.359,17	132.057,20
33900000		APLICACOES DIRETAS	160.292,00	54.810,07	742,90	214.359,17	132.057,20
40000000		DESPESAS DE CAPITAL	16.000,00	0,00	0,00	16.000,00	1.805,00
44000000		INVESTIMENTOS	16.000,00	0,00	0,00	16.000,00	1.805,00
44900000		APLICACOES DIRETAS	16.000,00	0,00	0,00	16.000,00	1.805,00
Total do Projeto			176.292,00	54.810,07	742,90	230.359,17	133.862,20
	2100	MANUTENCAO DO ABRIGO					
30000000		DESPESAS CORRENTES	285.300,00	30.487,38		315.787,38	217.177,33
31710000		TRANSFERENCIAS A CONSORCIOS PUBLICOS	173.000,00	0,00	0,00	173.000,00	122.871,30
31717000		RATEIO PELA PARTIC. EM CONSÓRCIO PÚBLICO	173.000,00	0,00	0,00	173.000,00	122.871,30
33000000		OUTRAS DESPESAS CORRENTES	112.300,00	30.487,38	0,00	142.787,38	94.306,03
33710000		TRANSFERENCIAS A CONSORCIOS PUBLICOS	81.500,00	0,00	0,00	81.500,00	67.696,20
33717000		RETEIO PELA PARTICIPAÇÃO EM CONS PÚBLICO	81.500,00	0,00	0,00	81.500,00	67.696,20
33900000		APLICAÇÕES DIRETAS	30.800,00	30.487,38	0,00	61.287,38	26.609,83
40000000		DESPESAS DE CAPITAL	39.500,00	5.516,20	0,00	45.016,20	30.767,10
44000000		INVESTIMENTOS	39.500,00	5.516,20	0,00	45.016,20	30.767,10
44710000		TRASN F A CONSORCIOS PÚBLICOS	31.000,00	0,00	0,00	31.000,00	25.086,90
44717000		RATEIO PELA PARTIC. EM CONSÓRCIO PÚBLICO	31.000,00	0,00	0,00	31.000,00	25.086,90
449000000		APLICAÇÕES DIRETAS	8.500,00	5.516,20	0,00	14.016,20	5.680,20
Total do Projeto			324.800,00	36.003,58	0,00	360.803,58	247.944,43
	2102	TRANSF.REC.FINANC. APAE PROG PPD,PEMD,PEAD					
300000000		DESPESAS CORRENTES	22.500,00	2.054,12	0,00	24.554,12	22.630,98
330000000		OUTRAS DESPESAS CORRENTES	22.500,00	2.054,12	0,00	24.554,12	22.630,98
335000000		TRANSFERENCIAS A INST.PRIV.S/ FINS LUCR	22.500,00	2.054,12	0,00	24.554,12	22.630,98
Total do Projeto			22.500,00	2.054,12	0,00	24.554,12	22.630,98

huan

[Handwritten signature]

[Handwritten signature]



Fundo Municipal de Assistência Social de Capinzal
CNPJ: 01.842.685/0001-86
Rua Carmelo Zócoli, 155
89.663-000 – Capinzal - SC

	2103	MANUT DAS ATIV DO CENTRO DE REFERENCIA DE ASSIST S					
30000000		DESpesas Correntes	140.000,00	28.222,16	15.000,00	153.222,16	34.482,84
31000000		Pessoal e encargos sociais	66.000,00	0,00	0,00	66.000,00	780,29
31900000		Aplicacoes Diretas	66.000,00	0,00	0,00	66.000,00	780,29
33000000		Outras Despesas Correntes	74.000,00	28.222,16	15.000,00	87.222,16	33.702,55
33900000		Aplicacoes Diretas	74.000,00	28.222,16	15.000,00	87.222,16	33.702,55
40000000		Despesas de Capital	13.000,00	0,00	0,00	13.000,00	4.691,00
44000000		Investimentos	13.000,00	0,00	0,00	13.000,00	4.691,00
44900000		Aplicacoes Diretas	13.000,00	0,00	0,00	13.000,00	4.691,00
Total do Projeto			153.000,00	28.222,16	15.000,00	166.222,16	39.173,84
	2104	CONTROLE SOCIAL EM ATIVIDADES DE INFORMAÇÃO					
30000000		DESpesas Correntes	26.100,00	5.742,12	0,00	31.842,12	9.766,76
33000000		Outras Despesas Correntes	26.100,00	5.742,12	0,00	31.842,12	9.766,76
33900000		Aplicacoes Diretas	26.100,00	5.742,12	0,00	31.842,12	9.766,76
40000000		Despesas de Capital	30.000,00	0,00	0,00	30.000,00	2.976,00
44000000		Investimentos	30.000,00	0,00	0,00	30.000,00	2.976,00
44900000		Aplicacoes Diretas	30.000,00	0,00	0,00	30.000,00	2.976,00
Total do projeto			56.100,00	5.742,12	0,00	61.842,12	12.742,76
	2105	MANUT.CREAS-CENTRO DE REFER. ESPECIALIZ. DE ASSIST					
30000000		DESpesas Correntes	151.300,00	82.644,00	5.000,00	228.944,00	60.995,29
31000000		Pessoal e encargos sociais	66.000,00	0,00	0,00	66.000,00	0,00
31900000		Aplicacoes Diretas	66.000,00	0,00	0,00	66.000,00	0,00
33000000		Outras Despesas Correntes	85.300,00	82.644,00	5.000,00	162.944,00	60.995,29
33900000		Aplicacoes Diretas	85.300,00	82.644,00	5.000,00	162.944,00	60.995,29
40000000		Despesas de Capital	35.500,00	31.031,72	0,00	66.531,72	24.517,00
44000000		Investimentos	35.500,00	31.031,72	0,00	66.531,72	24.517,00
44900000		Aplicacoes Diretas	35.500,00	31.031,72	0,00	66.531,72	24.517,00
Total do Projeto			186.800,00	113.675,72	5.000,00	295.475,72	85.512,29
	2106	MANUTENCAO DO IDG SUAS					
30000000		DESpesas Correntes	22.200,00	2.259,83	0,00	24.459,83	4.750,53
33000000		Outras Despesas Correntes	22.200,00	2.259,83	0,00	24.459,83	4.750,53
33900000		Aplicacoes Diretas	22.200,00	2.259,83	0,00	24.459,83	4.750,53
40000000		Despesas de Capital	4.800,00	0,00	0,00	4.800,00	0,00
44000000		Investimentos	4.800,00	0,00	0,00	4.800,00	0,00
44900000		Aplicacoes Diretas	4.800,00	0,00	0,00	4.800,00	0,00
Total do Projeto			27.000,00	2.259,83	0,00	29.259,83	4.750,53
	2108	MANUT. DO PRONATEC					
30000000		DESpesas Correntes	2.784,00	0,00	0,00	2.784,00	0,00
33000000		Outras Despesas Correntes	2.784,00	0,00	0,00	2.784,00	0,00
33900000		Aplicacoes Diretas	2.784,00	0,00	0,00	2.784,00	0,00
Total do Projeto			2.784,00	0,00	0,00	2.784,00	0,00
	1076	AMP.ADEQ.E MANUT. DO ESPAÇO FÍSICO CRAS					
30000000		DESpesas Correntes	40.000,00	0,00	0,00	40.000,00	28.417,59
33000000		Outras Despesas Correntes	40.000,00	0,00	0,00	40.000,00	28.417,59
33900000		Aplicacoes Diretas	40.000,00	0,00	0,00	40.000,00	28.417,59
40000000		Despesas de Capital	52.800,00	0,00	0,00	52.800,00	0,00

1

—

...melo



Fundo Municipal de Assistência Social de Capinzal
CNPJ: 01.842.685/0001-86
Rua Carmelo Zócoli, 155
89.663-000 – Capinzal - SC

4400000		INVESTIMENTOS	52.800,00	0,00	0,00	52.800,00	0,00
4490000		APLICACOES DIRETAS	52.800,00	0,00	0,00	52.800,00	0,00
Total do Projeto			92.800,00	0,00	0,00	92.800,00	28.417,59
	2152	CONC. DE BENEF. EVENTUAIS A FAMILIAS E INDIVÍDUOS EM SITUAÇÃO VULNERABILIDADE					
3000000		DESPESAS CORRENTES	71.000,00	16.232,01	0,00	87.232,01	74.825,32
3300000		OUTRAS DESPESAS CORRENTES	71.000,00	16.232,01	0,00	87.232,01	74.825,32
3390000		APLICACOES DIRETAS	71.000,00	16.232,01	0,00	87.232,01	74.825,32
Total do Projeto			71.000,00	16.232,01	0,00	87.232,01	74.825,32
	2178	MANUTENCAO SCESSUAS TRABALHO PROGRAMA PROMOÇÃO DO ACESSO AO MUNDO DO TRABALHO					
3000000		DESPESAS CORRENTES	67.900,00	83.000,00	0,00	150.900,00	0,00
3100000		PESSOAL E ENCARGOS SOCIAIS	67.900,00	83.000,00	0,00	150.900,00	0,00
3190000		APLICACOES DIRETAS	67.900,00	83.000,00	0,00	150.900,00	0,00
3300000		OUTRAS DESPESAS CORRENTES	18.995,18	25.293,96	0,00	44.289,14	2.564,63
3390000		APLICACOES DIRETAS	18.995,18	25.293,96	0,00	44.289,14	2.564,63
Total do Projeto			86.895,18	108.293,96	0,00	195.189,14	2.564,63
Total Geral			1.284.471,18	369.040,71	20.742,90	1.632.768,99	671.159,60

Tabela 06 – Demonstrativo da Despesa X Produto Adquirido	
Descrição dos produtos	Valor
Transferência a consórcios (CIALAR)	215.654,40
31901302 Contr. Previd. INSS	780,29
33504302 Repasse a APAE	22.630,98
33901414 Diárias	1.620,00
33903001 Combustíveis e Lubrificantes	7.580,99
33903007 Gêneros de Alimentação	126.971,22
33903009 Material farmacológico	524,34
33903014 Materiais educativos e esportivos	10.373,90
33903016 Material de expediente	11.877,68
33903017 Materiais de processamento de dados	4.150,88
33903021 Material copa e cozinha	2.989,72
33903022 Material de limpeza e higienização	1.942,75
33903023 Uniformes, Tecidos e Aviamentos	4.131,00
33903024 Material para manutenção de bens imóveis	2.781,90
33903025 Material para manutenção de bens móveis	370,65
33903026 Material Elétrico e eletrônico	5.555,45
33903030 Material para comunicação	40,96
33903039 Material para manutenção de veículos	3.873,37
33903099 Outros Materiais de consumo	6.365,65
33903615 Locação de imóveis	66.312,00
33903905 Serviços técnicos profissionais	8.524,74
33903911 Locação de software	425,38

Lauana *Dou*

Marcos



Fundo Municipal de Assistência Social de Capinzal
CNPJ: 01.842.685/0001-86
Rua Carmelo Zócoli, 155
89.663-000 – Capinzal - SC

33903916 Manutenção e Conservação de bens imóveis	7.211,98
33903919 Manutenção e conservação de veículos	1.174,36
33903920 Manut. Conserv. De Bens móveis de outras natureza	188,00
33903922 Exposições, Congressos e Conferências	450,00
33903926 Transporte escolar	21.745,08
33903941 Fornecimento de alimentação	1.445,35
33903945 Gás	3.331,89
33903958 Serviços de telecomunicações	320,00
33903963 Serviços gráficos e editoriais	3.195,90
33903967 Serviços Funerários	4.050,00
33903969 Seguros	6.485,75
33903977 Vigilância	9.119,60
33903980 Serviços de Hospedagem	473,55
33903981 Serviços Bancários	2.247,06
33903988 Serviços de publicidade e propaganda	120,00
33903990 Serviços de Publicidade Legal	313,31
33903999 Outros serviços terceiros pes. jurídica (serv. diversos)	35.722,73
33909302 Restituições	28.417,59
44905200 Equipamentos e material permanente	39.669,20
Total	671.159,60

c) DEMONSTRATIVO FINANCEIRO DO EXERCÍCIO

Tabela 07 – Demonstrativo Financeiro do Exercício			
RECEITAS		DESPESAS	
Títulos	Acumulado	Títulos	Acumulado
RECEITAS ORÇAMENTÁRIAS	308.503,01	DESPESAS ORÇAMENTÁRIAS	671.159,60
Receitas Correntes	308.503,01	Despesas Correntes	606.403,50
Receitas Patrimoniais	33.894,17	Pessoal e encargos sociais	123.651,59
Transferências Correntes	274.608,84	Outras Despesas Correntes	482.751,91
Outras Receitas	0,00	Despesas de Capital	64.756,10
		Investimentos	64.756,10
Transf. Financ. Recebidas	337.049,00	Transf. Financ Concedidas	0,00
RECEITAS EXTRA-ORÇAMENTÁRIAS	1.391.352,70	DESPESAS EXTRA-ORÇAMENTÁRIAS	1.438.337,99
Fornecedores e contas a pagar a curto	46.986,29	Fornecedores e contas a pagar a curto	46.986,29
Demais obrigações a curto prazo	1.639,02	Demais obrigações a curto prazo	1.638,02
		Restos a pagar não processados pagos	46.986,29
Crédito Empenhado a liquidar	671.159,60	Crédito Empenhado a liquidar	671.159,60
Crédito Empenhado em Liquidação	408,19	Crédito Empenhado em Liquidação	408,19
Crédito Empenhado liquidado a pagar	671.159,60	Crédito Empenhado liquidado a pagar	671.159,60
Saldo do Exercício anterior	395.284,10	Saldo para o Exercício de 2016	322.691,22
Banco do Brasil conta movimento	1.747,14	Banco do Brasil conta movimento	631,26
Banco do Brasil conta vinculada	393.536,96	Banco do Brasil conta vinculada	322.059,96
TOTAL	2.432.188,81	TOTAL	2.432.188,81

Na síntese apresentada na tabela 07, verifica-se que, no período em análise, o Fundo Municipal de Assistência Social apresentou uma receita orçamentária no valor de R\$ 308.503,01 e uma despesa orçamentária no valor de R\$ 671.159,60. Um Déficit na ordem de R\$ 362.656,59.

Lauano

Marcelo

Fundo Municipal de Assistência Social de Capinzal
CNPJ: 01.842.685/0001-86
Rua Carmelo Zócoli, 155
89.663-000 – Capinzal - SC

Apresenta também um saldo disponível, no Banco do Brasil, na ordem de R\$ 322.691,22, assim composto: R\$322.059,96 relativos a recursos vinculados a programas federais de assistência social; R\$ 631,26 referentes a disponibilidades livres. Valores que estão à disposição do Conselho Municipal de Assistência Social, para aplicação no desenvolvimento de ações voltadas ao desenvolvimento de ações e serviços voltados ao cumprimento das atribuições e competência municipal, em especial as estabelecidas no âmbito do Estatuto da Criança e do Adolescente, nas Leis Federais nºs 12.435/2011, 12.513/2011, 11.129/2005, 11.692/2008, suas alterações, e na Lei Orgânica da Assistência Social e nas metas traçadas no Plano de Ação pelo próprio Conselho.


II – DECISÃO DA PLENÁRIA


Após detalhada análise dos relatórios apresentados pela Administração Municipal e diante dos resultados apurados, conforme dados constantes das planilhas supra, propõe-se a aprovação de parecer pela aprovação da prestação de contas referente a aplicação dos recursos do FMAS no exercício de 2015.

O Conselho Municipal de Assistência Social de Capinzal por unanimidade dos presentes aprova a emissão de **PARECER FAVORÁVEL à aplicação dos recursos do FMAS, relativos ao exercício de 2015**, somando-se os provenientes do repasse Municipal e das transferências do Estado e da União, no desenvolvimento de ações voltadas aos objetivos postos nas Leis Municipal nº 187, de 11 de novembro de 2015, e na Lei Federal nº 8.742, de 07 de dezembro de 1.993 e nos Planos de Ação e de Aplicação elaborados para o período.

Capinzal - SC, 19 de janeiro de 2016.


Daniela Bortoli
Presidente do CMAS


Marcela Machado Cavichioli
Vice-Presidente CMAS


Luana Cristina Baldo
Secretária do CMAS

Ata nº 01 de 2016

Aos vinte e sete dias do mês de janeiro de dois mil e dezesseis, as oito horas e trinta minutos, nas dependências da Secretaria Municipal de Educação, Cultura e Esportes, reuniram-se os membros do conselho de alimentação escolar para sua reunião. A presidente Ana Paula F. Savariz convocou a todos os conselheiros para uma reunião referente a prestação de contas do PNAE do exercício de dois mil e quinze. A presidente fez a abertura da reunião dando boas-vindas aos conselheiros e passou a palavra a nutricionista responsável pelo programa no município para expor os dados referentes a execução do programa no ano que passou. A nutricionista Alessandra Weber informou sobre os dados da execução financeira, expondo os valores reprogramados, os transferidos pelo FNDE bem como o valor investido pela prefeitura, mostrou os extratos bancários e pagamentos efetuados por fornecedor e por recurso financeiro, bem como o valor gasto com a agricultura familiar, que ultrapassou os 30% ficando em torno de 49% e itens que foram adquiridos dos agricultores. Também colocou a disposição os dados da avaliação nutricional realizada no município e sua preocupação com o crescente número de crianças com obesidade e sobrepeso. Ainda apresentou os dados do número de refeições servidas nas creches e escolas municipais que ficou em torno de 538mil refeições, as ações de educação nutricional realizadas e demais ações. A presidente do conselho agradeceu a nutricionista pela explanação dos dados e parabenizou pelo trabalho realizado frente a alimentação escolar e colocou em votação a aprovação ou não da prestação de contas. O conselho decidiu por aprovar a prestação e contas exposta. Por fim a nutricionista agradeceu a parceria firmada com o conselho o qual permite a boa execução do programa e desejou um bom ano de trabalho aos conselheiros. Sem nada mais a tratar deu-se por encerrada a reunião e a presente ata a qual será assinada por todos os presentes.

Belém H. Rossetto, Valeri Bosen, Nereide B. R. R. R.
Fatima S. da Silva, Jéssy Mary Elias, Amanda M. Ueta,
Deisi

CONSELHO MUNICIPAL DOS DIREITOS DO IDOSO DE CAPINZAL

CMDIC

Capinzal – SC, 26 de janeiro de 2016.

Ofício 001/2016/CMDIC

Ao Senhor

ALEXANDRE ROCA NASCIMENTO

Controle Interno
Prefeitura Municipal de Capinzal

Prezado Senhor,

Cumprimentando-o cordialmente, o Conselho Municipal dos Direitos do Idoso de Capinzal, vem por meio deste responder o Ofício nº 009/2015/DSCI, datado de 28 de dezembro de 2015, que solicita parecer relativo à existência e execução de políticas voltadas a pessoa idosa;

Considerando a Lei nº 8842/1994 que dispõe sobre a Política Nacional do Idoso tendo por objetivo assegurar os direitos sociais do idoso, criando condições para promover sua autonomia, integração e participação efetiva da sociedade;

Considerando a Lei nº 10741/2003 que institui o Estatuto do Idoso, destinado a regular os direitos assegurados às pessoas com idade igual ou superior a 60 (sessenta) anos;

Considerando a Lei Complementar nº 098 de 29 de novembro de 2006, que institui o Conselho Municipal dos Direitos do Idoso de Capinzal;

Considerando a decisão da plenária em reunião ordinária do mês de janeiro de 2016, o Conselho Municipal dos Direitos do Idoso de Capinzal, Resolve emitir o parecer que segue:

Parecer:

No município de Capinzal, o CMDIC tem conhecimento que os direitos sociais dos idosos foram assegurados por meio de ações desenvolvidas pelas políticas públicas:

No que diz respeito à Assistência Social, nos serviços e programas da proteção social básica e especial, destinados à pessoa idosa. Em relação aos Grupos de Idosos, foram realizados acompanhamentos mensais, com a oferta de lanches e atividades físicas e recreativas. Com o intermédio da Fundação Municipal de Esportes, participaram das edições municipal, regional e estadual de jogos para Terceira Idade, sendo que o município de Capinzal sediou a etapa regional dos JIIDO – Jogos para a Integração do Idoso. Mensalmente, os idosos participaram de Projeto de Extensão da Universidade da

Andevir Isganzella

Terceira Idade – UNITI, sendo uma parceria da UNOESC Campus de Capinzal e o município. Em comemoração ao dia do idoso, a equipe técnica do CRAS, CREAS e Gestão realizaram visitas aos grupos de idosos, realizando atividades lúdicas e informativas. As atividades visaram oportunizar aos usuários condições para promover sua autonomia, integração e participação na sociedade;

Os direitos à saúde foram atendidos pela Política de Saúde com programas e ações de prevenção às doenças naturais desta fase da vida, como: atendimento Preferencial e prioritário – conforme legislação vigente; agendamento de Consulta Médica; grupos de HIPERDIA (Hipertensos e Diabéticos); prioridade para auxílio Óculos; prioridade para atendimento com Oftalmologista; consultas com médico Clínico Geral; atendimento Odontológico; atendimento fonoaudiólogo; atendimento psicológico; atendimento nutricional; atendimento fisioterapêutico; exames em geral (laboratorial); auxílio Leite, dietas de prescrição especial e fraldas; atendimento de assistente social com critérios para viabilização de auxílio de acordo com a necessidade dos pacientes; transporte para Tratamento Fora Domicílio; visita Domiciliar, previamente avaliado por profissional, para averiguar a necessidade do serviço; farmácia Básica Municipal com mais de 300 itens de medicamentos; imunização prioritária em campanhas de vacina (Influenza, Hepatite B, Etc.). Atendimentos Via TFD (Tratamento Fora Domicílio): consultas com Especialista; exames de Média e Alta Complexidade; cirurgias em geral; aquisição de Cadeira de Rodas; aquisição de Cadeira de Banho; fornecimento de Órteses e Próteses.

Na área do esporte, a Fundação Municipal de Esportes ofertou aos idosos, semanalmente, atividades de caminhada e ginástica na Área de Lazer, com acompanhamento profissional de educador físico. Ofertam no Ginásio Municipal Dileto Bertaioli jogos como bolão e bocha. Outros jogos de mesa foram ofertados semanalmente no Centro de Convivência do Idoso. Na área da cultura, no ano de 2015 foi ofertado semanalmente oficina de dança, com orientação de profissional habilitado.

O município realizou a Conferência Municipal dos Direitos do Idoso, bem como sediou a Conferência Regional dos Direitos do Idoso. Possibilitou a participação de delegado governamental e não governamental para a Conferência Estadual dos Direitos do Idoso.

O Conselho Municipal dos Direitos do Idoso de Capinzal percebe que no município de Capinzal, várias ações foram realizadas para atender a pessoa idosa, com objetivo de proporcionar sua autonomia, integração na comunidade, promovendo uma melhor qualidade de vida bem como buscando garantir seus direitos.

É o parecer.

Atenciosamente,



Sirlei Andrioni

Presidente CMDIC

CONSELHO MUNICIPAL DOS DIREITOS DA CRIANÇA E DO
ADOLESCENTE - CMDCA

ATA Nº 001/2016

Às treze horas, do dia vinte e dois de Janeiro de dois mil e dezesseis, reuniram-se nas dependências da Casa do Cidadão, para reunião ordinária do Conselho Municipal de Direitos da Criança e do Adolescente, os membros: Kelly C. L. Moschen, Miriam Golin Fagundes, Izolete Riquetti, Aline Rosseti, Roberto Decker, Marcela Machado Cavichioli, tendo como pauta principal: Análise de Relatórios para aprovação de parecer da prestação de contas referente à aplicação dos recursos do FIA no exercício de 2015. A presidente do CMDCA, Sr^a Kelly Moschen iniciou os trabalhos apresentando a documentação para análise. O Poder Executivo de Capinzal, através do Secretário Municipal de Administração e Finanças, Sr. Francisco Dirceu de Araujo, encaminhou a este Conselho o ofício 002/2016 de 13 de Janeiro de 2016, acompanhado de diversos relatórios que demonstram as aplicações de recursos orçamentários e financeiros, oriundos do tesouro municipal, bem como, provenientes de doações efetuadas por pessoas jurídicas e físicas, relativos ao exercício de 2015. O Conselho Municipal dos Direitos da Criança e do Adolescente do Município de Capinzal, Estado de Santa Catarina, instituído pela Lei nº 2.427, de 20 de dezembro de 2002, em cumprimento ao estabelecido no art. 7º da citada Lei e no que dispõem a Lei Federal nº 8.069, de 13 de junho de 1.990, após análise dos documentos apresentados pelo gestor do Fundo Municipal dos Direitos da Criança e do Adolescente - FIA, e diante dos resultados apurados, conforme dados constantes das planilhas, por unanimidade dos presentes aprova a emissão de **PARECER FAVORÁVEL à aplicação dos recursos do FIA relativos ao exercício de 2015**. Nada mais havendo a tratar, eu, KELLY C.L. MOSCHEN, Presidente do CMDCA, lavrei a presente ata, que será lida e assinada pelos presentes.

Izolete Riquetti *Marcela Machado Cavichioli* *Aline Rosseti*
Roberto Decker *Miriam Golin Fagundes*

Conselho Municipal dos Direitos da Criança e do Adolescente de Capinzal
CNPJ 01.439.705/0001-72
Rua Carmelo Zócoli, 155 – Capinzal – SC.

INTERESSADO: Prefeitura Municipal de Capinzal/Secretaria Municipal de Saúde e Desenvolvimento Social		UF: SC
ASSUNTO: Análise e aprovação de prestação de contas de recursos do FIA		
PROCESSO: 001/2016		
PARECER CMDCA N°: 001/2016	COLEGIADO: Conselho Municipal da Criança e do Adolescente de Capinzal	APROVADO EM: 22/01/2016

I – RELATÓRIO

O Conselho Municipal dos Direitos da Criança e do Adolescente do Município de Capinzal, Estado de Santa Catarina, instituído pela Lei nº 2.427, de 20 de dezembro de 2002, e suas alterações em cumprimento ao estabelecido no art. 7º da citada Lei e no que dispõem a Lei Federal nº 8.069, de 13 de junho de 1.990, após análise dos documentos apresentados pelo gestor do Fundo Municipal dos Direitos da Criança e do Adolescente - FIA, pertinentes a aplicação de recursos orçamentários e financeiro, oriundos do tesouro municipal, bem como, provenientes de doações efetuadas por pessoas jurídicas e físicas, relativos ao exercício de 2015, emite relatório e parecer que segue.

a) – DAS RECEITAS DO FIA

A tabela 01 a seguir demonstra a arrecadação auferida pelo Fundo Municipal dos Direitos da Criança e do Adolescente, durante o exercício em exame, no valor de R\$ 43.879,32 (Quarenta e três mil, oitocentos e setenta e nove reais e trinta e dois centavos), assim composta: R\$ 19.190,67 (Dezenove mil, cento e noventa reais e sessenta e sete centavos) de doações de pessoas jurídicas e R\$ 24.688,65 (Vinte e quatro mil, seiscentos e oitenta e oito reais e sessenta e cinco centavos) proveniente de rendimentos de aplicações financeiras.

Tabela – 01						
Comparativo da Receita Orçada com a Arrecadada						
Exercício de 2015						
Período: Janeiro a Dezembro						
Titulos	Receita Orçada	Receita Arrecadada		Diferença		
		No periodo	Até Período	Para mais	Para menos	
RECEITAS ORÇAMENTÁRIAS	4.0.0.0.00.0000	33.617,50	6.890,72	43.879,32	19.176,15	8.914,33
RECEITAS CORRENTES	4.1.0.0.00.0000	33.617,50	6.890,72	43.879,32	19.176,15	8.914,33
RECEITA PATRIMONIAL	4.1.3.0.00.0000	5.512,50	2.490,72	24.688,65	19.176,15	0,00
RECEITAS DE VALORES MOBILIÁRIOS	4.1.3.2.00.0000	5.512,50	2.490,72	24.688,65	19.176,15	0,00
REMUNERAÇÃO DE DEPÓSITOS BANCÁRIOS	4.1.3.2.5.00.00	5.512,50	2.490,72	24.688,65	19.176,15	0,00
REMUNERAÇÃO DE DEPÓSITOS DE RECURSOS NÃO VINCUL	4.1.3.2.5.02.00	5.512,50	2.490,72	24.688,45	19.176,15	0,00
REMUNERAÇÃO DE OUTROS DEPÓSITOS DE RECURSOS NÃO	4.1.3.2.5.02.99	5.512,50	2.490,72	24.688,45	19.176,15	0,00
TRANSFERÊNCIAS CORRENTES	4.1.7.0.0.00.00	24.565,00	4.400,00	19.190,67	0,00	5.374,33
TRANSFERÊNCIAS DE INSTITUIÇÕES PRIVADAS	4.1.7.3.0.00.00	20.340,00	4.400,00	19.190,67	0,00	1.149,33
TRANSFERÊNCIAS DE PESSOAS	4.1.7.5.0.00.00	4.225,00	0,00	0,00	0,00	4.225,00
OUTRAS RECEITAS CORRENTES	4.1.9.0.00.00.0	3.540,00	0,00	0,00	0,00	3.540,00
RECEITAS DIVERSAS	4.1.9.9.0.00.00	3.540,00	0,00	0,00	0,00	3.540,00
OUTRAS RECEITAS	4.1.9.9.0.99.00	3.540,00	0,00	0,00	0,00	3.540,00
TOTAL GERAL		33.617,50	6.890,72	43.879,32	19.176,15	8.914,33

[Assinatura]



Conselho Municipal dos Direitos da Criança e do Adolescente de Capinzal
CNPJ 01.439.705/0001-72
Rua Carmelo Zócoli, 155 – Capinzal – SC.

No período, o Município repassou, a título de Transferências Financeiras, a importância de R\$ 44.062,96 (quarenta e quatro mil sessenta e dois reais e noventa e seis centavos).

A soma das receitas correntes totalizam a importância de R\$ 43.879,32 (quarenta e três mil oitocentos e setenta e nove reais e trinta e dois centavos), na forma que apresentamos na tabela síntese a seguir.

Tabela 02 – resumo das receitas e das despesas			
Receitas Correntes	43.879,32	Despesas Correntes	40.340,08
Receitas Patrimoniais	24.688,65	Outras Despesas Correntes	40.340,08
Transferências Correntes	19.190,67		
Outras Receitas Correntes	0,00	Despesas de Capital	0,00
Transferências Financeiras Recebidas do Município	44.062,96		
Total Receitas	87.942,28	Total Despesas	40.340,08
		(despesas Menor)	47.602,20
Total Geral	87.942,28	Total Geral	87.942,28

Do montante das despesas, R\$ 40.340,08 (quarenta mil, trezentos e quarenta reais e oito centavos), que corresponde a 100% foram aplicados em despesas correntes na manutenção das atividades do FIA.

b) – DAS DESPESAS DO FIA

Tabela – 03 – Programação e execução das ações previstas no PPA, LDO e na LOA.						
Comparativo da Despesa Autorizada com a Realizada						
Exercício 2015						
Período: Janeiro a Dezembro						
09 FUNDO MUNIC DOS DIREITOS DA CRIANÇA E DO ADOLESCENTE						
09.001 FUNDO DA CRIANÇA E DO ADOLESCENTE						
ELEMENTOS	TÍTULOS	AUTORIZADA			REALI-ZADA	DIFE-RENÇA
		ORÇADO	SUPLEM ANULADO	TOTAL	EMPE-NHADA	R\$
8.243.175.2109	ASSISTENCIA A CRIANÇA E AO ADOLESCENTE					
30000000000000	DESPESAS CORRENTES	25.000,00	0,00	25.000,00	23.719,84	1.280,16
33000000000000	OUTRAS DESPESAS CORRENTES	25.000,00	0,00	25.000,00	23.719,84	1.280,16
33900000000000	APLICAÇÕES DIRETAS	25.000,00	0,00	25.000,00	23.719,84	1.280,16
33903000000000	MATERIAL DE CONSUMO	5.000,00	0,00	5.000,00	8.447,40	3.447,40
33903600000000	OUTROS SERV TERC -PES FISICA	15.000,00	0,00	15.000,00	0,00	15.000,00
33903900000000	OUTROS SERV TERC -PES JURIDICA	10.680,00	0,00	10.680,00	15.272,44	-272,44
40000000000000	DESPESAS DE CAPITAL	10.680,00	0,00	10.680,00	0,00	10.680,00
44000000000000	INVESTIMENTOS	10.680,00	0,00	10.680,00	0,00	10.680,00
44900000000000	APLICAÇÕES DIRETAS	10.680,00	0,00	10.680,00	0,00	10.680,00
44905200000000	EQUIPAMENTOS E MATERIAL PE	10.680,00	0,00	10.680,00	0,00	10.680,00
TOTAL DO PROJETO		35.680,00	0,00	35.680,00	23.719,84	11960,16
8.243.175.2110	INCENTIVO A GUARDA E ADOÇÃO					
30000000000000	DESPESAS CORRENTES	11.136,00	0,00	11.136,00	0,00	11.136,00
33000000000000	OUTRAS DESPESAS CORRENTES	11.136,00	0,00	11.136,00	0,00	11.136,00
33900000000000	APLICAÇÕES DIRETAS	11.136,00	0,00	11.136,00	0,00	11.136,00
33903000000000	MATERIAL DE CONSUMO	2.000,00	0,00	2.000,00	0,00	2.000,00
33903600000000	OUTROS SERV TERC -PES FISICA	2.000,00	0,00	2.000,00	0,00	2.000,00
33903900000000	OUTROS SERVIÇOS TERC -PES JURIDICA	7.136,00	0,00	7.136,00	0,00	7.136,00
TOTAL DO PROJETO		11.136,00	0,00	11.136,00	0,00	11.136,00
8.243.175.2111	FORMAÇÃO E CAPACITAÇÃO DE PESSOAL					
30000000000000	DESPESAS CORRENTES	27.840,00	0,00	27.840,00	6.576,49	21.263,51
33000000000000	OUTRAS DESPESAS CORRENTES	27.840,00	0,00	27.840,00	6.576,49	21.263,51
33900000000000	APLICAÇÕES DIRETAS	27.840,00	0,00	27.840,00	6.576,49	21.263,51
33901400000000	DIARIAS – CIVIL	5.000,00	0,00	5.000,00	0,00	5.000,00
33903000000000	MATERIAL DE CONSUMO	3.500,00	0,00	3.500,00	267,06	3.232,94
33903600000000	OUTROS SERV TERC -PES FISICA	4.340,00	0,00	4.340,00	0,00	4.340,00
33903900000000	OUTROS SERV TERC -PES JURIDICA	15.000,00	0,00	15.000,00	6.309,43	8.690,57
TOTAL DO PROJETO		27.840,00	0,00	27.840,00	6.576,49	21.263,51

Handwritten signature

Conselho Municipal dos Direitos da Criança e do Adolescente de Capinzal
CNPJ 01.439.705/0001-72
Rua Carmelo Zócoli, 155 – Capinzal – SC.

8.243.175.2112 DIVULGAÇÃO DOS DIREITOS DA CRIANÇA E DO ADOLESCENTE						
30000000000000	DESPESAS CORRENTES	16.704,00	0,00	16.704,00	3.186,80	13.517,20
33000000000000	OUTRAS DESPESAS CORRENTES	16.704,00	0,00	16.704,00	3.186,80	13.517,20
33900000000000	APLICAÇÕES DIRETAS	16.704,00	0,00	16.704,00	3.186,80	13.517,20
33903000000000	MATERIAL DE CONSUMO	5.704,00	0,00	5.704,00	0,00	5.704,00
33903900000000	OUTROS SERV. TERC. -PES JURÍDICA	11.000,00	0,00	11.000,00	3.186,80	7.813,20
TOTAL DO PROJETO		16.704,00	0,00	16.704,00	3.186,80	13.517,20
08.243.0180.2113 PREVENÇÃO DE DEPENDÊNCIAS CRUZADAS						
30000000000000	DESPESAS CORRENTES	8.352,00	0,00	8.352,00	6.856,95	1.495,05
33000000000000	OUTRAS DESPESAS CORRENTES	8.352,00	0,00	8.352,00	6.856,95	1.495,05
33900000000000	APLICAÇÕES DIRETAS	8.352,00	0,00	8.352,00	6.856,95	1.495,05
33903000000000	MATERIAL DE CONSUMO	1.352,00	0,00	1.352,00	5.275,00	-3.923,00
33903900000000	OUTROS SERV. TERC. -PES JURÍDICA	7.000,00	0,00	5.000,00	1.581,95	3.418,05
TOTAIS		8.352,00	0,00	8.352,00	6.856,95	1.495,05
TOTAL GERAL		99.712,00	0,00	99.712,00	40.340,08	59.371,92

Tabela 04 - Consolidação Geral da Despesa

Código	Especificação	Desdobramento	Elemento	Categoria Econômica
30000000000000	DESPESAS CORRENTES			40.340,08
33000000000000	OUTRAS DESPESAS CORRENTES			40.340,08
33900000000000	APLICAÇÕES DIRETAS		40.340,08	
33901400000000	DIARIAS CIVIL	0,00		
33903000000000	MATERIAL DE CONSUMO	13.989,46		
33903900000000	OUTROS SERV. TERC. -PES JURÍDICA	26.350,62		
40000000000000	DESPESAS DE CAPITAL			0,00
44000000000000	INVESTIMENTOS			0,00
44900000000000	APLICAÇÕES DIRETAS		0,00	
44905200000000	EQUIPAMENTOS E MATERIAL PERMANENTE	0,00		
TOTAL				40.340,08

Tabela 05 – Demonstrativo da Despesa X Produto Adquirido

Descrição dos produtos	valor
Material educativo esportivo	3.550,00
Outros materiais de consumo	1.725,00
Manutenção de Software	4.079,04
Fornecimento de alimentação	2.592,34
Serviços gráficos e editoriais	1.939,55
Confecção de Uniformes	7.340,00
Serviços Técnicos Profissionais	5.508,00
Serviços bancários	86,15
Outros serviços de terceiros – pessoa jurídica	13.520,00
Total	40.340,08

c) DEMONSTRATIVO FINANCEIRO DO EXERCÍCIO

RECEITAS		DESPESAS	
Títulos	Acumulado	Títulos	Acumulado
RECEITAS ORÇAMENTÁRIAS	43.879,32	DESPESAS ORÇAMENTÁRIAS	40.340,08
Receitas Correntes	43.879,32	Despesas Correntes	40.340,08
Receitas Patrimoniais	24.688,65	Outras Despesas Correntes	40.340,08
Transferências Correntes	19.190,67	Despesas de Capital	0,00
Outras Receitas	0,00	Investimentos	0,00
Transferências Financeiras Recebidas	44.062,96	Transferências Financeiras Concedidas	0,00
RECEITAS EXTRA-ORÇAMENTÁRIAS	80.858,78	DESPESAS EXTRA-ORÇAMENTÁRIAS	80.858,78
Depósitos de diversas origens	178,62	Depósitos de diversas origens	178,62
		Restos a pagar	0,00
Crédito Empenhado a liquidar	40.340,08	Crédito Empenhado a liquidar	40.340,08
Crédito Empenhado liquidado a pagar	40.340,08	Crédito Empenhado liquidado a pagar	40.340,08
Saldo do Exercício anterior	265.297,61	Saldo para o Exercício de 2016	312.899,81
Banco do Brasil	265.297,61	Banco do Brasil	312.899,81
TOTAL	434.098,67	TOTAL	434.098,67

[Assinatura]

Conselho Municipal dos Direitos da Criança e do Adolescente de Capinzal
CNPJ 01.439.705/0001-72
Rua Carmelo Zócoli, 155 – Capinzal – SC.

Na síntese apresentada na tabela 06, verifica-se que, no período em análise, o Fundo Municipal dos Direitos da Criança e do Adolescente apresentou uma receita orçamentária no valor de R\$ 43.879,32 e uma despesa orçamentária no valor de R\$ 40.340,08, um superávit de R\$ 3.539,24.

Apresenta também um saldo disponível, no Banco do Brasil, na ordem de R\$ 312.899,81. Valores que estão à disposição do Conselho Municipal dos Direitos da Criança e do Adolescente, para aplicação no desenvolvimento de ações voltadas às crianças e aos adolescentes, conforme metas traçadas no Plano de Ação pelo próprio Conselho.

II – DECISÃO DA PLENÁRIA

Após detalhada análise dos relatórios apresentados pela Administração Municipal e diante dos resultados apurados, conforme dados constantes das planilhas supra, propõe-se a aprovação de parecer da prestação de contas referente a aplicação dos recursos do FIA no exercício de 2015.

O Conselho Municipal dos Direitos da Criança e do Adolescente de Capinzal, por unanimidade dos presentes aprova a emissão de **PARECER FAVORÁVEL à aplicação dos recursos do FIA relativos ao exercício de 2015**, provenientes do Tesouro Municipal e de doações recebidas de pessoas físicas e jurídicas, no desenvolvimento de ações voltadas aos objetivos postos na Lei Municipal nº 2.427, de 20 de dezembro de 2002 e suas alterações; na Lei Federal nº 8.069, de 13 de junho de 1.990 e nos Planos de Ação e de Aplicação elaborados para o período.

Capinzal, SC. 22 de janeiro de 2016.



Kelly Cristina Lopes Moschen
Presidente do Conselho Municipal dos Direitos da Criança e do Adolescente



Miriam Golin Fagundes
Vice-Presidente do Conselho Municipal dos Direitos da Criança e do Adolescente

Florianópolis, 25 de Fevereiro de 2016

Sr. Presidente

Informamos, para os devidos fins, que este município NÃO participa de Consórcio Público de Saúde, motivo pelo qual as informações para apuração do limite constitucional de gastos com saúde (15%) são exclusivamente àquelas constantes da execução do orçamento.

Cordialmente,

Andevir Insgazela
Prefeito Municipal



BALANÇO FINANCEIRO - ANEXO 13

Unidade Gestora: (281 / Prefeitura Municipal de Capinzal)

Competência: 06/2015

INGRESSOS

	Exercício Atual
Receita Orçamentária (I)	54.446.439,32
Ordinária	37.697.665,64
Vinculada	16.748.773,68
Transferências Financeiras Recebidas (II)	648.690,07
Transferências Recebidas para a Execução Orçamentária	648.690,07
Transferências Recebidas Independentes da Execução Orçamentária	
Transferências Recebidas para Aporte de recursos para o RPPS	
Recebimentos Extraorçamentários (III)	6.620.275,23
Inscrição de Restos a Pagar Não Processados	1.699.881,80
Inscrição de Restos a Pagar Processados	1.029.771,80
Depósitos Restituíveis e Valores Vinculados	3.890.621,63
Outros Recebimentos Extraorçamentários	0,00
Saldo em Espécie do Exercício Anterior (IV)	4.903.618,76
Caixa e Equivalentes de Caixa	4.903.618,76
Depósitos Restituíveis e Valores Vinculados	
Investimentos e aplicações temporárias a curto prazo	
TOTAL(V) = (I + II + III + IV)	66.619.023,38





BALANÇO FINANCEIRO - ANEXO 13

Unidade Gestora: (281 / Prefeitura Municipal de Capinzal)

Competência: 06/2015

DISPÊNDIOS

	Exercício Atual
Despesa Orçamentária (VI)	44.138.688,78
Ordinária	26.659.819,94
Vinculada	17.478.868,84
Transferências Financeiras Concedidas (VII)	11.896.952,42
Transferências Concedidas para a Execução Orçamentária	11.896.952,42
Transferências Concedidas Independentes da Execução Orçamentária	
Transferências Concedidas para Aporte de recursos para o RPPS	
Pagamentos Extraorçamentários (VIII)	5.217.085,63
Pagamentos de Restos a Pagar Não Processados	1.306.662,04
Pagamentos de Restos a Pagar Processados	20.042,86
Depósitos Restituíveis e Valores Vinculados	3.890.380,73
Outros Pagamentos Extraorçamentários	0,00
Saldo em Espécie para o Exercício Seguinte (IX)	5.366.296,55
Caixa e Equivalentes de Caixa	5.350.741,62
Depósitos Restituíveis e Valores Vinculados	15.554,93
Investimentos e aplicações temporárias a curto prazo	
TOTAL(X) = (VI + VII + VIII + IX)	66.619.023,38




Unidade Gestora: (281 / Prefeitura Municipal de Capinzal)

Receitas Orçamentárias segundo as Fontes de Recursos - Anexo 1 ao Balanço Financeiro

Competência: 06/2015

Código	Especificação	Valor
6.2.1.2.0.00.00	RECEITA REALIZADA - RECURSOS ORDINÁRIOS	
	00 - Recursos Ordinários	28.494.269,20
	01 - Receitas de Impostos e Transf de Impostos: Educação	10.019.098,30
	02 - Receitas de Impostos e Transf de impostos: Saúde	5.913.054,57
	Total das Receitas Orçamentárias - Recursos Ordinários (I)	44.426.422,07
6.2.1.2.0.00.00	RECEITA ORÇAMENTÁRIAS - RECURSOS VINCULADOS	
	07 - Contribuição de Intervenção no Domínio Econômico - CIDE	14.101,84
	08 - Contribuição para o Custeio dos Serviços de Iluminação Pública - COSIP	1.155.024,80
	18 - Transf. do FUNDEF/FUNDEB - (aplic. remuneração dos prof. do Magist. em efet exercício na Ed. Bá	6.280.538,15
	19 - Transferências do FUNDEF/FUNDEB - (aplicação em outras despesas da Educação Básica)	4.022.643,25
	32 - Transferências de Convênios – União/Educação	598.516,27
	33 - Transferências de Convênios – União/Saúde	452.412,57
	34 - Transferências de Convênios – União/Outros (não relacionados à educação/saúde/assistência socia	2.546.733,54
	36 - Salário-Educação	1.324.551,04
	37 - Outras Transferências do Fundo Nacional de Desenvolvimento da Educação – FNDE (não repassadas p	353.583,82
	89 - Alienações de Bens destinados a Outros Programas	668,40
	Total das Receitas Orçamentárias - Recursos Vinculados (II)	16.748.773,68
	TOTAL GERAL (I + II)	61.175.195,75



**Unidade Gestora: (281 / Prefeitura Municipal de Capinzal)**

Deduções da Receita Orçamentária segundo as Fontes de Recurso - Anexo 2 ao Balanço Financeiro

Competência: 06/2015

Código	Especificação	Valor
6.2.1.3.0.00.00	DEDUÇÃO RECEITA REALIZADA - RECURSOS ORDINÁRIOS	
	00 - Recursos Ordinários	2.356.505,67
	01 - Receitas de Impostos e Transf de Impostos: Educação	4.372.250,76
	Total das Deduções de Receitas Orçamentárias - Recursos Ordinários (I)	6.728.756,43
6.2.1.3.0.00.00	DEDUÇÃO RECEITA ORÇAMENTÁRIAS - RECURSOS VINCULADOS	
	Total das Deduções de Receitas Orçamentárias - Recursos Vinculados (II)	
	TOTAL GERAL (I + II)	6.728.756,43




Unidade Gestora: (281 / Prefeitura Municipal de Capinzal)

Despesas Orçamentárias segundo as Fontes de Recurso - Anexo 3 ao Balanço Financeiro

Competência: 06/2015

Código	Especificação	Valor
6.2.2.1.3.00.00	DESPESAS ORÇAMENTÁRIAS - RECURSOS ORDINÁRIOS	
	00 - Recursos Ordinários	19.059.089,88
	01 - Receitas de Impostos e Transf de Impostos: Educação	7.600.730,06
	Total das Despesas Orçamentárias - Recursos Ordinários (I)	26.659.819,94
6.2.2.1.3.00.00	DESPESAS ORÇAMENTÁRIAS - RECURSOS VINCULADOS	
	08 - Contribuição para o Custeio dos Serviços de Iluminação Pública - COSIP	1.302.187,18
	18 - Transf. do FUNDEF/FUNDEB - (aplic. remuneração dos prof. do Magist. em efet exercício na Ed. Bá	8.918.407,10
	19 - Transferências do FUNDEF/FUNDEB - (aplicação em outras despesas da Educação Básica)	1.510.133,13
	32 - Transferências de Convênios – União/Educação	600.139,44
	33 - Transferências de Convênios – União/Saúde	342.045,96
	34 - Transferências de Convênios – União/Outros (não relacionados à educação/saúde/assistência socia	2.667.164,43
	36 - Salário-Educação	1.773.909,08
	37 - Outras Transferências do Fundo Nacional de Desenvolvimento da Educação – FNDE (não repassadas p	364.882,52
	Total das Despesas Orçamentárias - Recursos Vinculados (II)	17.478.868,84
	TOTAL GERAL (I + II)	44.138.688,78





Unidade Gestora: (281 / Prefeitura Municipal de Capinzal)

Saldos em espécie do exercício anterior, segundo as Fontes de Recursos - Anexo 4, ao balanço Financeiro

Competência: 06/2015

Código	Especificação	Valor
1.1.1.0.0.00.00	CAIXA E EQUIVALENTES DE CAIXA - RECURSOS ORDINÁRIOS	
	00 - Recursos Ordinários	1.736.595,78
	Total de Caixa e Equivalentes de Caixa - Recursos Ordinários (I)	1.736.595,78
1.1.1.0.0.00.00	CAIXA E EQUIVALENTES DE CAIXA - RECURSOS VINCULADOS	
	07 - Contribuição de Intervenção no Domínio Econômico - CIDE	4.583,45
	08 - Contribuição para o Custeio dos Serviços de Iluminação Pública - COSIP	147.167,13
	18 - Transf. do FUNDEF/FUNDEB - (aplic. remuneração dos prof. do Magist. em efet exercício na Ed. Bá	339.364,41
	32 - Transferências de Convênios – União/Educação	411.276,38
	34 - Transferências de Convênios – União/Outros (não relacionados à educação/saúde/assistência socia	1.614.738,03
	36 - Salário-Educação	629.327,35
	37 - Outras Transferências do Fundo Nacional de Desenvolvimento da Educação – FNDE (não repassadas p	11.890,23
	89 - Alienações de Bens destinados a Outros Programas	8.676,00
	Total de Caixa e Equivalentes de Caixa - Recursos Vinculados (II)	3.167.022,98
	TOTAL GERAL (I + II)	4.903.618,76



Unidade Gestora: (281 / Prefeitura Municipal de Capinzal)

Saldos em espécie do exercício anterior, segundo as Fontes de Recursos - Anexo 4, ao balanço Financeiro

Competência: 06/2015

Código	Especificação	Valor
1.1.3.5.1.04.00 a	DEPÓSITOS RESTITUÍVEIS E VALORES VINCULADOS - RECURSOS	
1.1.3.5.1.08.00	ORDINÁRIOS	
	Total de Depósitos Restituíveis e Valores Vinculados - Recursos Ordinários (I)	
1.1.3.5.1.04.00 a	DEPÓSITOS RESTITUÍVEIS E VALORES VINCULADOS - RECURSOS	
1.1.3.5.1.08.00	VINCULADOS	
	Total de Depósitos Restituíveis e Valores Vinculados - Recursos Vinculados (II)	
	TOTAL GERAL (I + II)	





Unidade Gestora: (281 / Prefeitura Municipal de Capinzal)

Saldos em espécie para o exercício seguinte, segundo as Fontes de Recursos - Anexo 5, ao Balanço Financeiro

Competência: 06/2015

Código	Especificação	Valor
1.1.1.0.0.00.00	CAIXA E EQUIVALENTES DE CAIXA - RECURSOS ORDINÁRIOS	
	00 - Recursos Ordinários	1.522.820,59
	01 - Receitas de Impostos e Transf de Impostos: Educação	289.666,28
	02 - Receitas de Impostos e Transf de impostos: Saúde	17.965,45
	Total de Caixa e Equivalentes de Caixa - Recursos Ordinários (I)	1.830.452,32
1.1.1.0.0.00.00	CAIXA E EQUIVALENTES DE CAIXA - RECURSOS VINCULADOS	
	07 - Contribuição de Intervenção no Domínio Econômico - CIDE	18.685,29
	08 - Contribuição para o Custeio dos Serviços de Iluminação Pública - COSIP	4,75
	18 - Transf. do FUNDEF/FUNDEB - (aplic. remuneração dos prof. do Magist. em efet exercício na Ed. Bá	1.811,19
	19 - Transferências do FUNDEF/FUNDEB - (aplicação em outras despesas da Educação Básica)	46.772,67
	32 - Transferências de Convênios – União/Educação	30.752,71
	34 - Transferências de Convênios – União/Outros (não relacionados à educação/saúde/assistência socia	3.174.857,45
	36 - Salário-Educação	237.469,31
	37 - Outras Transferências do Fundo Nacional de Desenvolvimento da Educação – FNDE (não repassadas p	591,53
	89 - Alienações de Bens destinados a Outros Programas	9.344,40
	Total de Caixa e Equivalentes de Caixa - Recursos Vinculados (II)	3.520.289,30
	TOTAL GERAL (I + II)	5.350.741,62

**Unidade Gestora: (281 / Prefeitura Municipal de Capinzal)**

Saldo em espécie para o exercício seguinte, segundo as Fontes de Recursos - Anexo 5, ao Balanço Financeiro

Competência: 06/2015

Código	Especificação	Valor
1.1.3.5.1.04.00 a	DEPÓSITOS RESTITUÍVEIS E VALORES VINCULADOS - RECURSOS	
1.1.3.5.1.08.00	ORDINÁRIOS	
	Total de Depósitos Restituíveis e Valores Vinculados - Recursos Ordinários (I)	
1.1.3.5.1.04.00 a	DEPÓSITOS RESTITUÍVEIS E VALORES VINCULADOS - RECURSOS	
1.1.3.5.1.08.00	VINCULADOS	
	Total de Depósitos Restituíveis e Valores Vinculados - Recursos Vinculados (II)	
	TOTAL GERAL (I + II)	





BALANÇO PATRIMONIAL - ANEXO 14

Unidade Gestora: (281 / Prefeitura Municipal de Capinzal)

Competência: 06/2015

ATIVO	Exercício Atual	PASSIVO
ATIVO CIRCULANTE	5.384.157,87	PASSIVO CIRCULANTE
Caixa e Equivalentes de Caixa	5.350.741,62	Obrigações Trabalhistas, Previdenciárias e Assistenciais a Pagar a Curto Prazo
Créditos a Curto Prazo	0,00	Empréstimos e Financiamentos a Curto Prazo
Créditos Tributários a Receber		Fornecedores e Contas a Pagar a Curto Prazo
Clientes		Obrigações Fiscais a Curto Prazo
Créditos de Transferências a Receber		Provisões a Curto Prazo
Empréstimos e Financiamentos Concedidos		Demais Obrigações a Curto Prazo
Dívida Ativa Tributária	0,00	
Dívida Ativa Não Tributária	0,00	
(-) Ajuste de Perdas de Créditos a Curto Prazo		
Demais Créditos e Valores a Curto Prazo	15.554,93	
Investimentos e Aplicações Temporárias a Curto Prazo	0,00	
Títulos e valores mobiliários		
Investimento do RPPS		
Aplicações em segmentos de Imóveis		
(-) Ajustes de Perdas e Investimentos de aplicações temporárias		
Estoques		
Variação Patrimoniais Diminutivas Pagas Antecipadamente	17.861,32	



Unidade Gestora: (281 / Prefeitura Municipal de Capinzal)

Competência: 06/2015

ATIVO NÃO CIRCULANTE	35.258.778,58	PASSIVO NÃO CIRCULANTE	625.875,18
Ativo Realizável a Longo Prazo	2.228.766,71	Obrigações Trabalhistas, Previdenciárias e Assistenciais a Pagar a Longo Prazo	
Créditos a Longo Prazo	2.228.766,71	Empréstimos e Financiamentos a Longo Prazo	625.875,18
Créditos Tributários a Receber		Fornecedores a Longo Prazo	
Clientes		Obrigações Fiscais a Longo Prazo	
Empréstimos e Financiamentos Concedidos		Provisões a Longo Prazo	0,00
Dívida Ativa Tributária	1.607.367,85	Provisões Matemáticas Previdenciárias	
Dívida Ativa Não Tributária	621.398,86	Demais Provisões a Longo Prazo	
(-) Ajuste de Perdas de Créditos a Longo Prazo		Demais Obrigações a Longo Prazo	
Demais Créditos e Valores a Longo Prazo		Resultado Diferido	
Investimentos e Aplicações Temporárias a Longo Prazo			
Estoque			
VPD Pagas Antecipadamente			
Investimentos	4.222,86		
Participações Permanentes	4.222,86	TOTAL DO PASSIVO	3.361.041,41
Participações Avaliadas pelo Método de Equivalência Patrimonial	4.222,86		
Participações Avaliadas pelo Método de Custo		PATRIMÔNIO LÍQUIDO	37.281.895,04
(-) Redução ao Valor Recuperável de Participação Permanente			
Propriedades para Investimento			

Unidade Gestora: (281 / Prefeitura Municipal de Capinzal)

Competência: 06/2015

(-) Depreciação acumulada de Investimentos		Patrimônio Social e Capital Social	33.535.304,14
(-) Redução do Valor Recuperável de Propriedade para Investimento		Adiantamento para Futuro Aumento de Capital	
Investimento do RPPS de Longo Prazo		Reservas de Capital	
(-) Redução ao Valor Recuperável de Investimento do RPPS		Ajustes de Avaliação Patrimonial	
Demais Investimentos Permanentes		Reservas de Lucros	
(-) Redução ao Valor Recuperável de Investimento - Demais		Demais Reservas	
Imobilizado	33.025.789,01	Resultados Acumulados	3.746.590,90
Bens Móveis	8.918.911,40	Resultado do Exercício	2.340.418,98
(-) Depreciação, exaustão e amortizações acumuladas - Bens Móveis	-666.899,79	Resultado de Exercícios Anteriores	1.406.171,92
(-) Redução ao valor recuperável do imobilizado - Bens Móveis		Ajustes de exercícios anteriores	0,00
Bens Imóveis	24.773.777,40	outros Resultados	
(-) Depreciação, exaustão e amortizações acumuladas Imóveis		(-) Ações/Cotas em Tesouraria	
(-) Redução ao valor recuperável do imobilizado - Bens Imóveis			
Intangível			
Diferido			
TOTAL	40.642.936,45	TOTAL	40.642.936,45



QUADRO DOS ATIVOS E PASSIVOS FINANCEIROS E PERMANENTES

Unidade Gestora: (281 / Prefeitura Municipal de Capinzal)

Competência: 06/2015

	Exercício Atual
ATIVO	40.642.936,45
ATIVO FINANCEIRO	5.366.296,55
ATIVO PERMANENTE	35.276.639,90
PASSIVO	5.072.719,55
PASSIVO FINANCEIRO	2.741.690,84
PASSIVO PERMANENTE	2.331.028,71
SALDO PATRIMONIAL	35.570.216,90





QUADRO DAS CONTAS DE COMPENSAÇÃO

Unidade Gestora: (281 / Prefeitura Municipal de Capinzal)

Competência: 06/2015

ATOS POTENCIAIS ATIVOS	Exercício Atual	ATOS POTENCIAIS PASSIVOS	Exercício Atual
Garantias e Contragarantias Recebidas		Garantias e Contragarantias Concedidas	
Direitos Conveniados e Outros Instrumentos Congêneres		Obrigações Conveniadas e Outros Instrumentos Congêneres	0,00
Direitos Contratuais	261.463,60	Obrigações Contratuais	13.133.256,37
Outros Atos Potenciais Ativos		Outros Atos Potenciais Passivos	
TOTAL	261.463,60	TOTAL	13.133.256,37





BALANÇO PATRIMONIAL - ANEXO 14
DEMONSTRATIVO DO SUPERÁVIT/DÉFICIT FINANCEIRO

Unidade Gestora: (281 / Prefeitura Municipal de Capinzal)

Competência: 06/2015

Destinação de Recursos	Superávit/Déficit Financeiro
00 - Recursos Ordinários	795.430,21
01 - Receitas de Impostos e Transf de Impostos: Educação	30.398,60
02 - Receitas de Impostos e Transf de impostos: Saúde	17.965,45
07 - Contribuição de Intervenção no Domínio Econômico - CIDE	18.685,29
08 - Contribuição para o Custeio dos Serviços de Iluminação Pública - COSIP	4,75
18 - Transf. do FUNDEF/FUNDEB - (aplic. remuneração dos prof. do Magist. em efet exercício na Ed. Bá	1.811,19
19 - Transferências do FUNDEF/FUNDEB - (aplicação em outras despesas da Educação Básica)	62.185,25
32 - Transferências de Convênios – União/Educação	18.956,37
34 - Transferências de Convênios – União/Outros (não relacionados à educação/saúde/assistência socia	1.489.263,36
36 - Salário-Educação	179.969,31
37 - Outras Transferências do Fundo Nacional de Desenvolvimento da Educação – FNDE (não repassadas p	591,53
89 - Alienações de Bens destinados a Outros Programas	9.344,40
TOTAL	2.624.605,71



DEMONSTRAÇÃO DAS MUTAÇÕES DO PATRIMÔNIO LÍQUIDO

Município de CAPINZAL

Competência: 06/2015

ESPECIFICAÇÃO	Patrimônio Social e Capital Social	Adiantamento para Futuro Aumento de Capital (AFAC)	Reserva de Capital	Ajuste de Avaliação Patrimonial	Reservas de Lucros	Demais Reservas	Resultados Acumulados	Ações/Cotas em Tesouraria	TOTAL
Saldos iniciais	51.883.322,00	0,00	0,00	0,00	0,00	0,00	2.631.404,27	0,00	54.514.726,27
Ajustes de exercícios anteriores							0,00		0,00
Aumento de capital	0,00	0,00							0,00
Resgate/Reemissão de Ações e Cotas								0,00	0,00
Juros sobre capital próprio									
Resultado do exercício							8.236.487,32		8.236.487,32
Ajustes de avaliação patrimonial				0,00					0,00
Constituição/Reversão de reservas			0,00		0,00	0,00			0,00
Outros							0,00		0,00
Dividendos a distribuir (R\$... por ação)									
Saldos finais	51.883.322,00	0,00	0,00	0,00	0,00	0,00	10.867.891,59	0,00	62.751.213,59

Desembolsos	75.248.193,82
Pessoal e demais despesas	55.858.567,34
Juros e encargos da dívida	127.239,35
Transferências concedidas	419.092,88
Outros desembolsos operacionais	18.843.294,25
<i>Fluxo de caixa líquido das atividades operacionais (I)</i>	7.207.611,89

FLUXOS DE CAIXA DAS ATIVIDADES DE INVESTIMENTOS

Ingressos	0,00
Alienações de bens	
Amortização de empréstimos e financiamentos concedidos	
Outros ingressos de Investimentos	
Desembolsos	6.528.691,71
Aquisição de ativo não circulante	6.418.529,76
Concessão de empréstimos e financiamentos	0,00
Outros desembolsos de investimentos	110.161,95
<i>Fluxo de caixa líquido das atividades de investimentos (II)</i>	-6.528.691,71

FLUXOS DE CAIXA DAS ATIVIDADES DE FINANCIAMENTO

Ingressos	552.000,00
Operações de Crédito	
Integralização do capital social de empresas dependentes	
Transferências de capital recebidas	552.000,00
Outros ingressos de financiamentos	
Desembolsos	987.889,03
Amortização/Refinanciamento da Dívida	0,00
Outros desembolsos de financiamentos	987.889,03

Fluxo de caixa líquido das atividades de financiamento (III)

-435.889,03

GERAÇÃO LÍQUIDA DE CAIXA E EQUIVALENTE DE CAIXA (I + II + III)	243.031,15
Caixa e Equivalentes de caixa inicial (*)	8.975.629,46
Caixa e Equivalentes de caixa final (**)	9.218.660,61

(*) Incluído os valores referentes aos Investimentos temporários a curto prazo inicial, atributo F

(**) Incluído os valores referentes aos Investimentos temporários a curto prazo final, atributo F

QUADRO DE RECEITAS DERIVADAS E ORIGINÁRIAS

Município de CAPINZAL

Competência: 06/2015

	Exercício Atual
RECEITAS DERIVADAS E ORIGINÁRIAS	
Receita Tributária	5.810.001,06
Receita de Contribuições	1.146.828,72
Receita Patrimonial	105.265,71
Receita Agropecuária	170.516,19
Receita Industrial	
Receita de Serviços	6.174.591,86
Remuneração das Disponibilidades	1.140.059,24
Outras Receitas Derivadas e Originárias	2.436.298,21
Total das Receitas Derivadas e Originárias	16.983.560,99

QUADRO DE TRANSFERÊNCIAS RECEBIDAS E CONCEDIDAS

Município de CAPINZAL

Competência: 06/2015

	Exercício Atual
TRANSFERÊNCIAS RECEBIDAS	
Intergovernamentais	32.997.967,26
da União	15.004.710,24
de Estados e Distrito Federal	17.993.257,02
de Municípios	
Intragovernamentais	0,00
Outras transferências recebidas	13.646.248,24
Total das Transferências Recebidas	46.644.215,50
TRANSFERÊNCIAS CONCEDIDAS	
Intergovernamentais	0,00
a União	0,00
a Estados e Distrito Federal	0,00
a Municípios	0,00
Intragovernamentais	0,00
Outras transferências concedidas	419.092,88
Total das Transferências Concedidas	419.092,88

**QUADRO DE DESEMBOLSOS DE PESSOAL E DEMAIS
DESPESAS POR FUNÇÃO**

Município de CAPINZAL

Competência: 06/2015

	Exercício Atual
Legislativa	1.418.330,93
Judiciária	0,00
Essencial à Justiça	0,00
Administração	9.189.825,05
Defesa Nacional	0,00
Segurança Pública	624.742,26
Relações Exteriores	0,00
Assistência Social	819.800,73
Previdência Social	0,00
Saúde	11.633.988,71
Trabalho	0,00
Educação	17.403.131,80
Cultura	482.485,13
Direitos da Cidadania	0,00
Urbanismo	7.197.237,19
Habituação	38.578,61
Saneamento	3.255.164,73
Gestão Ambiental	12.996,55
Ciência e Tecnologia	0,00
Agricultura	816.369,65
Organização Agrária	0,00
Indústria	0,00
Comércio e Serviços	198.738,58
Comunicações	14.308,46
Energia	0,00
Transporte	800.462,89
Desporto e Lazer	347.060,97
Encargos Especiais	1.605.345,10
Outras Despesas não identificadas	0,00
Total dos Desembolsos de Pessoal e Demais Despesas por Função	55.858.567,34

QUADRO DE JUROS E ENCARGOS DA DÍVIDA

Município de CAPINZAL

Competência: 06/2015

	Exercício Atual
Juros e Correção Monetária da Dívida Interna	0,00
Juros e Correção Monetária da Dívida Externa	0,00
Outros Encargos da Dívida	0,00
Despesas com Juros, Correção Monetária e Outros encargos da dívida, não classificados na Função 28	127.239,35
Total dos Juros e Encargos da Dívida	127.239,35



TRIBUNAL
DE CONTAS
DE SANTA
CATARINA

TRIBUNAL DE CONTAS DO ESTADO DE SANTA CATARINA

LOTAÇÃO: DMU/COPR/DIV9

PROCESSO Nº: @PCP 16/00098638

INTERESSADO:

UNIDADE GESTORA: Prefeitura Municipal de Capinzal

TERMO DE JUNTADA

Por determinação do Sr. Diretor, juntei aos autos, na presente data, os documentos(s) de folha(s) 236 à 243.

Florianópolis, 23 de maio de 2016.

LUCIA HELENA GARCIA

**PREFEITURA MUNICIPAL DE CAPINZAL
CONSELHO MUNICIPAL DOS DIREITOS DA CRIANÇA
E DO ADOLESCENTE**

PLANO MUNICIPAL DE AÇÃO 2014- 2017

**CAPINZAL
2014**

PREFEITURA MUNICIPAL DE CAPINZAL
CONSELHO MUNICIPAL DOS DIREITOS DA CRIANÇA
E DO ADOLESCENTE
PLANO MUNICIPAL DE AÇÃO PARA A INFÂNCIA E ADOLESCÊNCIA
2014/2017

INTRODUÇÃO:

O Plano Municipal de Ação que aqui se apresenta constitui o instrumento básico de administração da política de atendimento aos direitos da infância e adolescência no município de Capinzal, conforme preconizado pela Lei Federal 8.069, de 1990, o Estatuto da Criança e Adolescente e a Lei Municipal N° 2427/2002, em seu Artigo 7°.

O Conselho Municipal dos Direitos da Criança e do Adolescente é o órgão deliberativo e controlador das ações em termos da política de atendimento dentro do município. Como órgão integrante do Sistema de Garantia de Direitos, ele articula-se com o Conselho Tutelar, com o Fundo da Infância e Adolescência, com o Juizado da Infância e Adolescência e com o Ministério Público, além dos órgãos governamentais e entidades de atendimento que funcionam no município.

Enquanto instrumento de planejamento e avaliação das políticas dirigidas à infância e adolescência, o Plano é um instrumento provisório, sujeito às necessárias revisões que o Conselho Municipal dos Direitos deve promover ao avaliar o andamento das políticas por ele definidas e do atendimento as suas diretrizes principais. Também poderá ser acompanhado por uma gestão do Conselho Municipal, desde que sua aplicação coincida com o mandato dos conselheiros.

O Plano Municipal de Ação é constituído das seguintes partes:

1. Princípios e diretrizes norteadoras;
2. Objetivos;
3. Plano de meta e ações.

É importante ressaltar que o Plano de Ação não substitui outras ações de deliberação e controle da política de atendimento, discutidas pelo Conselho Municipal. Ele apenas serve de fio norteador para implementação de ações que se destinem a preencher lacunas e destinar esforços para plena concretização do Estatuto da Criança e do Adolescente no município.

1. PRINCÍPIOS E DIRETRIZES NORTEADORAS

1. A Proteção Integral:

O sistema social provoca diferentes definições e interpretações do que seja a cidadania em cada espaço e tempo histórico. A proteção integral preconiza que crianças e adolescentes são cidadãos com direitos a serem respeitados. A proteção refere-se a necessária consideração de que as crianças e adolescentes são indivíduos em período

especial de desenvolvimento físico, mental e cognitivo e por isso merecem cuidados especiais, de forma a promover o seu pleno desenvolvimento e a construção de sua autonomia. O termo integral faz referência à forma dessa proteção. Até bem pouco tempo atrás, pensava-se que proteção era colocar em instituições especializadas. Hoje, sabe-se que a atenção e o desenvolvimento que se pretende promover devem incluir a vida familiar e a participação comunitária, onde seja possível incluir a criança na ampla rede social de apoio para que a mesma construa laços entre os indivíduos e a sociedade.

2. A Inclusão Social:

Os desdobramentos da política econômica nos países em desenvolvimento têm levado a questionamentos profundos sobre os processos de exclusão social que marginalizam grandes parcelas da população dos benefícios sociais decorrentes da globalização econômica. A reversão deste quadro inclui a preocupação básica e constante com políticas de inclusão, que permitam desenvolver formas cada vez mais eficazes de incluir todos os segmentos sociais na produção e consumo de bens, de educação, saúde, segurança, esporte, cultura, lazer, justiça, vida em família e em comunidade. A vontade de construir uma sociedade mais justa passa necessariamente pelo combate a exclusão social, desde o combate a fome até o combate a todas as formas de discriminação e preconceito racial, de gênero, de religião, cultural e outros.

3. A Participação Social:

A condição de cidadania é essencial à inclusão social, ela é decorrente de uma visão que privilegie a participação de todos e de qualquer indivíduo nas decisões coletivas e que afetam a todos. A preocupação com o bem público ou coletivo deve ser cultivada através de práticas sociais participativas, pois ela não é inerente aos processos sociais em geral. Trata-se de uma opção política, já afirmada na Constituição Brasileira de 1988 e ratificada pelo Estatuto da Criança e do Adolescente e em legislações subsequentes. A participação de que se fala, entretanto, não é meramente representativa, mas significa participação direta na construção de uma nova democracia.

4. A Inter e a Multidisciplinaridade:

A modernidade implica, entre outras características, na aceitação e no desenvolvimento do conhecimento científico como estrutura de apoio aos processos sociais. A secularização do mundo trouxe consigo a evidência da relevância das ciências para a adequada compreensão do homem e do mundo. Ninguém pensa hoje em desprezar os avanços produzidos pelo desenvolvimento tecnológico, mas vivemos um período de extrema complexidade do conhecimento, em que qualquer tentativa de compreensão de fenômenos deve recorrer a vários especialistas em disciplinas científicas diferentes. Com isto, garante-se a proteção contra os dogmatismos do passado, e contra a afirmação de qualquer área ou campo de conhecimento como detentor de verdade sobre os fatos sociais e humanos. A abordagem transdisciplinar, como resultado da interação entre as disciplinas, mostra-se como horizonte do desejo e

da compreensão de que nenhuma disciplina isolada tem a possibilidade de esgotar o conhecimento sobre qualquer assunto, pelos complexos processos sociais de produção e de distribuição social do conhecimento acumulado. A dimensão espiritual da condição humana não deve, entretanto, ser desprezada como dimensão fundamental para a plena realização humana.

5. A prioridade absoluta na atenção:

A consideração prioritária dos interesses da criança e do adolescente é coerente com os demais princípios, por quanto envolve os interesses da família, da cidadania e do sistema social em conjunto. Não se pode construir uma democracia sem processos participativos, onde o exercício do debate, da discussão e decisão responsáveis sejam exercício permanente. E não se pode participar num sistema que exclui consideráveis parcelas da população do direito de expressão e onde este direito não esteja garantido nos processos de construção da autonomia. Prioridade absoluta não significa que criança e adolescente devam ter maiores privilégios, mas que os interesses no seu pleno desenvolvimento devem ser prioritários em toda e qualquer decisão que os afetam.

2. OBJETIVOS:

- ✓ Definir as prioridades de atenção aos direitos da criança e do adolescente no município de Capinzal;
- ✓ Atender ao disposto no Estatuto da Criança e do Adolescente e na Lei Municipal Nº 2.427/2002 em seu Artigo 7;
- ✓ Priorizar políticas de atendimento aos direitos da criança e do adolescente e diretrizes gerais para a aplicação dos recursos do Fundo para a Infância e adolescência no município;
- ✓ Estabelecer metas e ações destinadas à implementação da proteção integral da criança e do adolescente.

3. PLANO DE METAS E AÇÕES:

É importante destacar que o Plano Municipal de Ação contempla um conjunto de ações que, articuladamente, representam a atenção integral à criança e ao adolescente, e que são constituídas por:

1. Políticas Sociais Básicas;
2. Programas de Proteção Especial;
3. Projetos de Pesquisa e Estudos;
4. Projetos de Divulgação e Defesa do ECA;
5. Capacitação de Recursos Humanos.

Com exceção das Políticas Sociais Básicas e dos Programas de Proteção Especial, todas as outras podem ser desenvolvidas por entidades não governamentais ou órgãos governamentais, cujos projetos devem ser inscritos no Conselho Municipal da Criança e do Adolescente e habilitar-se a receber recursos do FIA municipal, de acordo com o estabelecido em edital específico.

1. POLÍTICAS SOCIAIS BÁSICAS

a. EDUCAÇÃO, CULTURA, ESPORTE E LAZER

META	AÇÕES	RESPONSÁV
1. Ampliar o atendimento à educação infantil de zero a três anos.	Sugerir a construção de um Centro Municipal de Educação Infantil no Loteamento Lar Imóveis - Ampliação e adequação do C.M.E.I. Pinguinho de Gente;	- Secretaria Municipal Educação; - Conselho Municipal Educação; - CMDCA.
2. Ampliar atendimento de 3 a 5 anos	Solicitar a adequação do CMEI Pinguinho de Gente para atendimento de crianças de 3 a 5 anos	- Secretaria Municipal Educação; - Conselho Municipal Educação; - CMDCA
3. Incentivar a matrícula de adolescentes em escolas técnicas e ou profissionalizantes	- Divulgação da existência de vagas para escolas técnicas do ensino médio e PRONATEC	- CMDCA; - SENAI; - Conselho Municipal Educação.
4. Implantar oficinas de arte e cultura para jovens e adolescentes.	- Contribuir com recursos financeiros através do FIA para implantação e estruturação de oficina de arte cênica e atividades culturais	- CMDCA; Diretoria de Cultura. -Outras entidades
5. Promover palestras sobre a função da família, por meio do Programa Escola de Pais	- Auxiliar com recursos materiais o Programa Escola de Pais, que desenvolve palestras nas escolas da rede municipal.	- CMDCA; - Conselho Municipal Educação; - Secretaria de Ed. Escolas.

6. Redimensionar e reestruturar as modalidades esportivas oferecidas pela Fundação Municipal de Esportes através das escolinhas.	<ul style="list-style-type: none"> - Propor abertura de novas modalidades esportivas, com ampla divulgação em todas as escolas e meios de comunicação; - Sugerir aos responsáveis da Fundação Municipal de Esportes maior cobrança e controle das atividades e profissionais envolvidos nas diversas modalidades oferecidos pelas Escolinhas esportivas da FME no centro e nos bairros. -Propor extensão das escolinhas no interior do município; 	<ul style="list-style-type: none"> - CMDCA; - FME; - Secretaria Municipal de Educação. 	2014 a 2017
7. Propor um melhor aproveitamento do espaço físico da área de lazer, com organização de horários para utilização das quadras esportivas.	<ul style="list-style-type: none"> - Cobrar do Executivo Municipal que seja feita uma reestruturação do funcionamento da área de lazer e desenvolvido atividades esportivas e recreativas com profissionais da área; - Sugerir que seja contratado pessoal para fiscalizar, organizar e zelar pela segurança do espaço físico e das crianças e adolescentes que utilizam a área de lazer. 	<ul style="list-style-type: none"> - CMDCA; - FME; - Prefeitura Municipal de Capinzal. 	2014 a 2015
8. Implantação de Parquinhos de diversão	- Propor ao executivo municipal a implantação de parquinhos de diversão nos bairros/ loteamentos e interior do município.	- Prefeitura Municipal	2014 a 2017

b. SAÚDE E DESENVOLVIMENTO SOCIAL

META	AÇÕES	RESPONSÁVEIS	PERÍODO
1. Apoiar programa de atendimento especializado a dependentes químicos/CAPS e outros.	<ul style="list-style-type: none"> - Divulgação de serviços prestados no CAPS; - Treinamento e capacitação; - Aquisição de infra-estrutura material e 	<ul style="list-style-type: none"> - Secretaria Municipal da Saúde; - Secretaria Estadual da Saúde; - Convênios(consórcios). 	2014 a 2017

	equipamentos. -Capacitar profissionais da rede de serviços para o atendimento a crianças e adolescentes usuários de substancias entorpecentes.		
2. Apoio ao Proerd.	- Incentivo financeiro; - aquisição de material de consumo para execução do Projeto Proerd;	- Secretaria Municipal de Educação; - Secretaria Municipal da Saúde. - CMDCA	2014 a 2017
3. Desenvolver ações de prevenção ao uso de drogas	- elaborar materiais informativos sobre a prevenção ao uso de drogas lícitas e ilícitas; - contratar profissional capacitado para palestras, tanto com adolescentes quanto família e professores; -	- Secretaria de saúde; -CAPS; - CMDCA	2014 a 2017
4. Apoio, incentivo e divulgação da necessidade do teste do pezinho e vacinas.	Realização de Campanha de divulgação.	Secretaria Municipal da Saúde; - CMDCA.	2014 a 2017
5. Apoio às ações da pastoral da criança.	- Incentivo financeiro as ações da pastoral da criança; - realizar ações integradas; -elaborar material de divulgação dos serviços e ações ofertadas	CMDCA; Pastoral da Criança.	2014 a 2017
6. Apoio ao aleitamento materno	-desenvolver campanhas que incentivem às parturientes ao aleitamento materno; -desenvolver oficinas para as gestantes com intuito de estimular e esclarecer sobre o aleitamento materno	-CMDCA - Secretaria de Saúde	2014 a 2017
7. Incentivo a implantação do Serviço de Convivência e Fortalecimento de Vínculos de 0 a 6 anos	- incentivar a implementação do SCFV de 0 a 6 anos, com intuito de aproximar os vínculos entre pais e filhos na primeira infância	-CMDCA - Diretoria de Desenvolvimento Social	2014 a 2017

		- CRAS	
8. Implementação de programas e projetos voltados à criança e adolescente	- repasses e/ou pagamentos de materiais de consumo, equipamentos, serviços de terceiros (pessoa física ou jurídica)	- CMDCA - Entidades/ instituições parceiras	2014 a 2017

2. PROGRAMAS DE PROTEÇÃO ESPECIAL

META	AÇÕES	RESPONSÁVEIS	PERÍODO
1. Apoio ao CIALAR	- Capacitar equipe de trabalho do CIALAR buscando o melhor atendimento às crianças e adolescentes; - apoio financeiro a ações de atendimento direto as crianças e adolescentes acolhidos;	- CIALAR - CMDCA;	2014 a 2017
2. Implementar e diversificar as oficinas para adolescentes entre dezesseis e dezoito anos junto ao CECON.	- Contato com possíveis parceiros para execução do projeto; - Contratação de profissionais.	- Direção do CECON; - UNOESC; - CMDCA; - Outras entidades.	2014 a 2017
3. Apoio ao Grupo de Estudos e Apoio à Adoção	- confecção de material informativo sobre cadastro de adoção; - apoio para participação em seminários e capacitações referente ao tema;	- Grupo de Estudos e Apoio à Adoção - CMDCA;	2010 a 2013
4. Buscar parceria com SENAC para implantação do programa Menor Aprendiz, para adolescentes acima de quatorze anos, sem experiência profissional.	- Contato com empresas de diferentes ramos; - Estabelecimentos de convênios; - Monitoramento.	- Conselho Tutelar; - CMDCA; - Empresas; - Sindicatos; - SENAC.	2010 a 2013

5. Fortalecer o Serviço de atendimento às medidas socioeducativas de LA e PSC	- apoiar a composição de equipe de referência para atendimento das medidas socioeducativas; - auxílio financeiro para capacitações à equipe de referência que atende adolescentes em cumprimento de medidas socioeducativas	CMDCA; - Juizado da Infância e Juventude; - Prefeitura Municipal de Capinzal; - Diretoria do Desenvolvimento Social/ CREAS	2014 a 2017
8. Incentivo para o fortalecimento da oferta de atendimento no CECON e CCC	- Apoio financeiro através do FIA e Fundo da Assistência Social. - Fortalecer o atendimento na área rural do Serviço de convivência e Fortalecimento de Vínculos; - aquisição de materiais lúdicos, pedagógicos, recreativos e esportivos	CMDCA; - Conselho Tutelar; - Coordenação do CECON e CCC; - Diretoria do Desenvolvimento Social.	2014 a 2017
9. Implantação do Programa Família Acolhedora.	- Apoio financeiro para a implantação do Programa Família Acolhedora; - Acompanhamento e fiscalização da implantação.	CMDCA; - Juizado da Infância e Juventude; - Diretoria do Desenvolvimento Social.	2014 a 2017
10. Apoiar e incentivar as ações desenvolvidas pelas entidades de apoio em portadores de deficiência.	- Incentivo financeiro para atividades e projetos desenvolvidos pelas entidades.	- CMDCA; - Entidades; - Conselho Municipal de Assistência Social.	2014 a 2017
11. Programa de atendimento a adolescentes egressos de medidas socioeducativas	- apoiar o primeiro emprego; Incentivar financeiramente a implantação de oficinas de qualificação profissional	CMDCA Diretoria de Desenvolvimento Social Secretaria de Educação -SENAI -SENAC	2014 a 2017

3. PROJETOS DE PESQUISA E ESTUDOS

META	AÇÕES	RESPONSÁVEL/IS	PERÍODO
1. Realizar pesquisa/ diagnóstico sobre a situação da criança e adolescentes no município.	- Contratação de equipe – pessoa física ou jurídica - Relatório e publicação(CMDCA).	- CMDCA; - Conselho Tutelar; - Instituições afins; - Diretoria de Desenvolvimento Social.	2014 a 2017

4. PROJETOS DE COMUNICAÇÃO E DIVULGAÇÃO DE AÇÕES DE DEFESA DO ECA

META	AÇÕES	RESPONSÁVEL/IS	PERÍODO
1. Produzir material informativo sobre o ECA, sobre os Conselhos Tutelar e de Direitos.	- Elaboração dos materiais; - Divulgação.	- CMDCA; - Conselho Tutelar; - Outros.	2014 a 2017
2. Promover campanhas específicas sobre o Dia 18 de maio	- Material impresso; - faixas, outdoors e banner; - capacitação de profissionais da rede de atendimento para identificar situações de violência; -teatros;	- CMDCA; - Conselho Tutelar; - Entidades, associações; - Rede de atendimento; - Imprensa escrita e falada.	2014 a 2017
3. Sensibilização para doações de recursos para o FIA.	- Campanha de sensibilização e esclarecimento para receber em doação para o FIA valores abatidos no Imposto de Renda de pessoas físicas e jurídicas.	- Pessoa física e pessoa jurídica.	2014 a 2017
4. Divulgação dos direitos da criança e do Adolescente	- apoio ao Programa Escola de Pais; Contratação de pessoa física ou jurídica para	- Conselho Tutelar; - CMDCA	2014 a 2017

	tratar da temática dos direitos da criança e adolescente; Confecção de material para fixação em locais públicos com conteúdo do ECA;		
--	---	--	--

5. CAPACITAÇÃO DE RECURSOS HUMANOS

META	AÇÕES	RESPONSÁVEL/IS	PERÍODO
1. Elaborar projeto de capacitação dos Conselheiros de Direitos e Conselheiros Tutelares e representantes das entidades e programas.	<ul style="list-style-type: none"> - Contratação de profissionais para capacitação; - Mobilizar conselheiros e poder público; - Aprovação do projeto pelo CMDCA; - Providenciar materiais para curso. 	<ul style="list-style-type: none"> - CMDCA; - Entidades afins; - Profissionais liberais. 	2014 a 2017
2. Participação em eventos de formação e capacitação de Conselhos de Direitos, conselhos tutelares, entidades e programas.	<ul style="list-style-type: none"> - Apresentação de pedido formal ao CMDCA, com orçamento específico; - Aprovação do Conselho; - pagamento de diárias, inscrições e despesas afins 	<ul style="list-style-type: none"> - CMDCA; - Conselho Tutelar; - Entidades e programas. 	2014 a 2017
3. Elaboração de manual de orientações aos conselheiros tutelares e conselheiros dos direitos.	<ul style="list-style-type: none"> - Contratação de pessoal especializado para elaboração; - Custeio da elaboração e impressão das cartilhas. 	<ul style="list-style-type: none"> - CMDCA; - Conselho Tutelar; - Entidades e programas. 	2014 a 2017

O Tribunal de Contas do Estado de Santa Catarina, recebeu os seguintes documentos assinados digitalmente:

Nome Arquivo Original	Ordem	Tamanho
PLANO DE AÇÃO CMDCA -2014-2017.pdf	1	133 KB



TRIBUNAL
DE CONTAS
DE SANTA
CATARINA

TRIBUNAL DE CONTAS DO ESTADO DE SANTA CATARINA

LOTAÇÃO: DMU/COPR/DIV9

PROCESSO Nº: @PCP 16/00098638

INTERESSADO:

UNIDADE GESTORA: Prefeitura Municipal de Capinzal

TERMO DE JUNTADA

Por determinação do Sr. Diretor, juntei aos autos, na presente data, os documentos(s) de folha(s) 245 à 257.

Florianópolis, 08 de julho de 2016.

LUCIA HELENA GARCIA

ESTADO DE SANTA CATARINA
MUNICIPAL DE CAPINZAL
FUNDO MUNICIPAL DOS DIREITOS DA CRIANÇA E DO ADOLESCENTE
CONSELHO MUNICIPAL DOS DIREITOS DA CRIANÇA E DO ADOLESCENTE

PLANO DE APLICAÇÃO
FUNDO MUNICIPAL DOS DIREITOS DA CRIANÇA E DO ADOLESCENTE

RECURSOS

GERENCIAMENTO DO FUNDO MUNICIPAL DOS DIREITOS DA CRIANÇA E DO
ADOLESCENTE
RECURSOS DO TESOIRO MUNICIPAL
RECURSOS DE DOAÇÕES

EXERCÍCIO DE 2015

ESTADO DE SANTA CATARINA
MUNICIPAL DE CAPINZAL
FUNDO MUNICIPAL DOS DIREITOS DA CRIANÇA E DO ADOLESCENTE
CONSELHO MUNICIPAL DOS DIREITOS DA CRIANÇA E DO ADOLESCENTE

ÍNDICE

1. Apresentação
2. Objetivos
3. Previsão de Receita
4. Aplicação de Recursos
5. Detalhamento da Aplicação dos Recursos

ESTADO DE SANTA CATARINA
MUNICIPAL DE CAPINZAL
FUNDO MUNICIPAL DOS DIREITOS DA CRIANÇA E DO ADOLESCENTE
CONSELHO MUNICIPAL DOS DIREITOS DA CRIANÇA E DO ADOLESCENTE

1. APRESENTAÇÃO

O Plano de Aplicação do Fundo Municipal dos Direitos da Criança e do Adolescente é a programação da distribuição dos recursos do Fundo Municipal dos Direitos da Criança e do Adolescente – FMDCA para as áreas consideradas prioritárias pelo Conselho Municipal dos Direitos da Criança e do Adolescente - CMDCA, com a participação da sociedade civil por meio de suas organizações representativas.

A liberação dos recursos existentes no FMDCA ocorrerá mediante um Plano de Aplicação aprovado pelo CMDCA e refletindo as prioridades da sociedade.

A formulação, a execução e o controle da política de proteção dos direitos da criança e do adolescente devem ser feitos no Município, com participação obrigatória da população por meio de suas entidades representativas.

A administração do FMDCA deve seguir a mesma lógica da elaboração e execução do orçamento municipal, que deve contar com a participação ativa do Conselho de Direitos e da sociedade civil organizada na definição e execução das prioridades relativas à Proteção integral de crianças e adolescentes.

ESTADO DE SANTA CATARINA
MUNICIPAL DE CAPINZAL
FUNDO MUNICIPAL DOS DIREITOS DA CRIANÇA E DO ADOLESCENTE
CONSELHO MUNICIPAL DOS DIREITOS DA CRIANÇA E DO ADOLESCENTE

2. OBJETIVOS

2.1 Objetivo Geral

Programar a distribuição dos recursos do Fundo Municipal dos Direitos da Criança e do Adolescente para as áreas consideradas prioritárias pelo Conselho Municipal de Direitos da Criança e do Adolescente de Capinzal, com a participação da sociedade civil por meio de suas organizações representativas.

2.2 Objetivos Específicos

Captar e aplicar recursos a serem utilizados em programas de atendimento a criança e ao adolescente segundo as deliberações do CMDCA, ao qual está vinculado;

Definir a aplicação dos recursos do FMDCA;

Prover os recursos necessários à execução de programas e projetos relacionados com a política municipal de atendimento dos direitos da criança e do adolescente;

Definir a arrecadação;

Estabelecer os eixos prioritários na seleção de projetos de forma que as execuções desses projetos dêem respostas às demandas;

Traçar um plano de visita e acompanhamento pelos Conselheiros: dos projetos em execução, dos resultados alcançados e impactos das ações desenvolvidas;

Divulgar a aplicação de recursos do Fundo, os projetos em execução e os resultados alcançados.

3. PREVISÃO DE RECEITA POR FONTE

DISCRIMINAÇÃO DAS FONTES	VALOR EM R\$
1. RECEITAS CORRENTES	33.617,50
1.1. Receita Patrimonial	5.512,50
1.2. Transferências correntes – doações	24.565,00
1.3. Outras Receitas Correntes	3.540,00
1.4. Transferências do Município	66.094,50
2. RECEITAS DE CAPITAL	0,00
2.1. Alienação de Bens	0,00
TOTAL	99.712,00

4. APLICAÇÃO DOS RECURSOS

Nº DA AÇÃO	Ações	Valor
2109	Assistência à Criança e ao Adolescente	35.680,00
2110	Incentivo à guarda e a Adoção	11.136,00
2111	Formação e Capacitação de Pessoal	27.840,00

ESTADO DE SANTA CATARINA
MUNICIPAL DE CAPINZAL
FUNDO MUNICIPAL DOS DIREITOS DA CRIANÇA E DO ADOLESCENTE
CONSELHO MUNICIPAL DOS DIREITOS DA CRIANÇA E DO ADOLESCENTE

2112	Divulgação dos Direitos da Criança e do Adolescente	16.704,00
2113	Prevenção de Dependências Cruzadas	8.352,00
	Total	99.712,00

5. DETALHAMENTO DA APLICAÇÃO DOS RECURSOS

PREVISÃO DE ARRECADAÇÃO	(%)	99.712,00
PREVISÃO DE INVESTIMENTO	10,71	10.680,00
PREVISÃO DE CUSTEIO	89,29	89.032,00

AÇÕES:

2109 – ASSISTÊNCIA A CRIANÇA E AO ADOLESCENTE

META	PROGRAMA/APLICAÇÃO	QTDE	CRONOGRAMA
1.Elaboração de diagnóstico sobre a realidade da criança e adolescente no município de Capinzal	-Contratação de pessoa física ou jurídica para elaboração de diagnóstico social, que permita vislumbrar as demandas em relação ao atendimento de crianças e adolescentes.	R\$ 4.680,00	Janeiro a Dezembro
2. Apoiar às ações da pastoral da criança e entidades de atendimento à criança e adolescente.	- Divulgação de serviços; - Confecção de material impresso e despesas afins - Realização de ações integradas.	R\$ 2.000,00	Janeiro – dezembro
3. Implementação de programas e projetos voltados para crianças e adolescentes.	- Aquisição de equipamentos e materiais pedagógicos, periódicos, didáticos, lúdicos, recreativos e esportivos.	R\$ 17.000,00	Janeiro – dezembro
4. Apoio aos Programas de atendimento à criança e adolescentes cadastrados no CMDCA	- Repasses e ou pagamento de material de consumo, equipamentos, serviços de terceiros pessoa física/jurídica;	R\$ 4.000,00	janeiro a dezembro
5. Apoio aos adolescentes para a inserção ao mercado de	- Apoiar o primeiro emprego e o menor aprendiz. - Incentivar capacitações e cursos técnicos;	R\$7.000,00	Janeiro a dezembro

ESTADO DE SANTA CATARINA
MUNICIPAL DE CAPINZAL
FUNDO MUNICIPAL DOS DIREITOS DA CRIANÇA E DO ADOLESCENTE
CONSELHO MUNICIPAL DOS DIREITOS DA CRIANÇA E DO ADOLESCENTE

trabalho.	- Incentivar a implantação de oficinas de qualificação profissional.		
6. Elaboração de projeto técnico	- Contratação de pessoa física ou jurídica para elaboração de projetos na área da criança e adolescente de acordo com demanda.	R\$1.000,00	Janeiro a dezembro

2110 - INCENTIVO À GUARDA E A ADOÇÃO

META	PROGRAMA/APLICAÇÃO	QTDE	CRONOGRAMA
1. Apoiar as ações do Grupo de Estudo e Apoio a Adoção “25 de Maio”, CMDCA e CIALAR	- Confeção e distribuição de material informativo sobre Adoção - Apoio as ações para membros do CMDCA, do CIALAR e pais do Grupo de Adoção para participar de encontros, seminários, palestras referente a temática	R\$ 5.000,00	Janeiro – dezembro
2. Capacitar equipe de trabalho do CIALAR	- Contratação de pessoa física ou jurídica para capacitação da equipe de trabalho do CIALAR, com vistas ao atendimento das crianças e adolescentes e suas famílias.	R\$ 6.136,00	Janeiro a Dezembro

2111- FORMAÇÃO E CAPACITAÇÃO DE PESSOAL

META	PROGRAMA/APLICAÇÃO	QTDE	CRONOGRAMA
1. Formação e capacitação de Conselhos de Direitos, conselhos tutelares, entidades e programas.	- Contratação de palestrantes e ou equipe técnica para capacitação dos operadores da Rede de proteção a Criança e ao Adolescente - Pagamento de diárias, inscrições e outras despesas afins para membros do CMDCA e CT para participar de encontros estaduais, nacionais e Fóruns sobre os Direitos da Criança e do Adolescente;	R\$ 27.840,00	Fevereiro a dezembro

ESTADO DE SANTA CATARINA
MUNICIPAL DE CAPINZAL
FUNDO MUNICIPAL DOS DIREITOS DA CRIANÇA E DO ADOLESCENTE
CONSELHO MUNICIPAL DOS DIREITOS DA CRIANÇA E DO ADOLESCENTE

2112 - DIVULGAÇÃO DOS DIREITOS DA CRIANÇA E DO ADOLESCENTE

META	PROGRAMA/APLICAÇÃO	QTDE	CRONOGRAMA
1. Divulgação dos Direitos da Criança e do Adolescente	<ul style="list-style-type: none"> - Elaboração, confecção e distribuição de material informativo sobre o ECA, sobre a função do Conselho Tutelar e do Conselho dos Direitos da Criança e do Adolescente, através de campanhas informativas. -Contratação de pessoa física ou jurídica para palestras sobre temáticas que envolvem a criança e adolescente objetivando atender os interesses das mesmas, seus pais e professores; - Campanha de divulgação do Dia Nacional de Combate ao Abuso e Exploração Sexual da Criança e Adolescente e campanhas de apoio, divulgação e mobilização da rede de proteção social da criança e adolescente e outras campanhas afins; -Apoio ao Programa Escola de Pais, desenvolvido pela Secretaria de Educação, pois trabalha diretamente com os pais assuntos diversos relacionados a criança e adolescente. 	R\$ 13.704,00	Março a Dezembro
2. Sensibilização para doações de recursos para o FIA.	<ul style="list-style-type: none"> - Confecção de material informativo para distribuição através de campanha de sensibilização e esclarecimento para captação de recursos ao FIA através de valores abatidos no Imposto de Renda de pessoas físicas e jurídicas. - Produção de vinhetas nos meios de comunicação locais, com vistas a sensibilização para captação de recursos ao FIA. 	R\$ 3.000,00	Agosto a Outubro

ESTADO DE SANTA CATARINA
MUNICIPAL DE CAPINZAL
FUNDO MUNICIPAL DOS DIREITOS DA CRIANÇA E DO ADOLESCENTE
CONSELHO MUNICIPAL DOS DIREITOS DA CRIANÇA E DO ADOLESCENTE

2113 – PREVENÇÃO DE DEPENDÊNCIAS CRUZADAS

META	PROGRAMA/APLICAÇÃO	QTDE	CRONOGRAMA
1. Apoiar o atendimento especializado a adolescentes dependentes químicos.	- Divulgação dos serviços de Atendimento - Treinamento e capacitação para atendimento a crianças e adolescentes usuários de drogas; -Capacitação de profissionais das políticas públicas setoriais com vistas a identificação do uso de drogas por crianças e adolescentes;	R\$ 4.176,00	Março a Dezembro
2. Parceria com a Polícia Militar com vistas ao desenvolvimento do PROERD	- Aquisição de material de consumo a ser entregue para crianças e adolescentes atendidos pelo PROERD.	R\$ 4.176,00	Junho a Dezembro

Capinzal, SC, 30 de setembro de 2014.

JOSIMARI DONDONI DO AMARAL

Presidente do Conselho Municipal dos Direitos da Criança e do Adolescente de Capinzal

ROSEMARI ZIMERMANN BOARETTO

Vice-Presidente

KARISE FÁTIMA WOICIECHOSKI

Secretária do Conselho Municipal dos Direitos da Criança e do Adolescente de Capinzal



TRIBUNAL DE CONTAS DO ESTADO DE SANTA CATARINA
DIRETORIA DE CONTROLE DOS MUNICÍPIOS

EXTRATO DAS INFORMAÇÕES RECEBIDAS

Município: PMCapinzal

Tipo Juntada: Atualização de Dados do Processo

Data recebimento das informações: 14 de Julho de 2016

Protocolo nº 12797/2016

O Tribunal de Contas do Estado de Santa Catarina, recebeu os seguintes documentos assinados digitalmente:

Nome Arquivo Original	Ordem	Tamanho
Plano de Aplicação 2015 FIA.pdf	1	100 KB



[Página inicial](#) > [Receitas](#)

-
-
-
-
-
-
-
-
-
-
-

Receitas

Fazer nova consulta

Última atualização: 01/03/2016

Receitas referentes a Dezembro de 2015

Imprimir

Exp

Total de receitas da Entidade: Todas R\$ 64.6

Rubrica	Descrição	Valor orçado (R\$)	Arrecadado (R\$)		Real
			No mês	Até o mês	
4.0.0.0.0.00.00.00.00.00	RECEITAS	90.180.661,33	7.086.514,80	71.331.664,53	
9.0.0.0.0.00.00.00.00.00	DEDUÇÕES DA RECEITA	-9.704.261,33	-551.708,56	-6.728.756,43	

PROCESSO Nº: @PCP 16/00098638

INTERESSADO:

UNIDADE GESTORA: Prefeitura Municipal de Capinzal

TERMO DE JUNTADA

Por determinação do Sr. Diretor, juntei aos autos, na presente data, os documentos(s) de folha(s) 259 à 268.

Florianópolis, 14 de julho de 2016.

LUCIA HELENA GARCIA



TRIBUNAL DE CONTAS DO ESTADO DE SANTA CATARINA

**TRIBUNAL
DE CONTAS
DE SANTA
CATARINA**

LOTAÇÃO: DMU/COPR/DIV9

PROCESSO Nº: @PCP 16/00098638
INTERESSADO: Andevir Isganzella
UNIDADE GESTORA: Prefeitura Municipal de Capinzal

TERMO DE JUNTADA

Por determinação do Sr. Diretor, juntei aos autos, na presente data, os documentos(s) de folha(s) 269 à 270.

Florianópolis, 20 de setembro de 2016.

DANIEL CARDOSO GONÇALVES

Unidade Gestora: Prefeitura Municipal de Capinzal

Competência: 01/2015 à 06/2015

Função: =10- Saúde

Subfunção: =301- Atenção Básica

Especificação Fonte de Recurso: |0 |2

Fonte Recurso	NE	Data Empenho	Credor	Nr. Licitação	Vi. Empenho (R\$)	Vi. Liquidado (R\$)	Vi. Pago (R\$)	Histórico
0	<u>3395</u>	26/08/2015	ADAGIL HIDRAULICA E CLIMATIZACAO LTDA - EPP		3.105,00	3.105,00	3.105,00	AQUISIÇÃO DE SISTEMA DE TRATAMENTO DE AGUA PANOZON P +35 A BASE DE OZONIO INSTALADO PARA PISCINA COM CAPACIDADE DE ATÉ 35.000 LITROS, MARCA ADAGIL PARA USO NO CENTRO DE REABILITAÇÃO E ESTRATEGIA DE SAUDE FAMILIAR DA CIDADE ALTA COM RECURSOS ORIUNDOS DE MULTA IMPOSTA A BRF BRASIL FOODS S/A PERANTE A JUSTIÇA DE TRABALHO, AÇÃO CIVIL PUBLICA Nº 001327-2009-012-12-00-0, MOVIDA PELO MINISTERIO PUBLICO DO TRABALHO.
0	<u>2772</u>	17/07/2015	ALTERMED MATERIAL MEDICO HOSPITALAR LTDA		137,04	137,04	137,04	PAGAMENTO PELO FORNECIMENTO DE GONIOMETRO ORTOPEDICO EM ACRILICO, FITA METRICA PARA MEDIÇÃO, MARTELO DE BUCK PERCURSO E NEUROLOGICO E EXERCITADOR ORTOPEDICO PARA O CENTRO DE REABILITAÇÃO E ESTRATEGIA DE SAUDE FAMILIAR DA CIDADE ALTA COM RECURSOS ORIUNDOS DE MULTA IMPOSTA Á BRF BRASIL FOODS S/A PERANTE A JUSTIÇA DO TRABALHO, AÇÃO CIVIL PUBLICA Nº 001327-2009-012-12-00-0 MOVIDA PELO MINISTERIO PUBLICO DO TRABALHO.
0	<u>2813</u>	21/07/2015	ALTERMED MATERIAL MEDICO HOSPITALAR LTDA		141,60	141,60	141,60	PAGAMENTO PELO FORNECIMENTO DE DEZ LAPIS DERMATOGRÁFICOS, PARA O CENTRO DE REABILITAÇÃO E ESTRATEGIA DE SAUDE DA FAMILIA DA CIDADE ALTA COM RECURSOS ORIUNDOS DA MULTA IMPOSTA ABRF BRASIL FOODS S/A PERANTE A JUSTIÇA DO TRABALHO, AÇÃO PUBLICA Nº 001327-2009-012-12-00-0 MOVIDA PELO MINISTERIO PUBLICO DO TRABALHO.
0	<u>2989</u>	30/07/2015	CASA CIRURGICA CHAPECO LTDA - EPP		292,98	292,98	292,98	AQUISIÇÃO DE ELETRODOS AUTO ADESIVO VALUTRODE 5 X CM C4 E HALTERES TRIANGULARES EM EV PARA O CENTRO DE REABILITAÇÃO E ESTRATEGIA DE SAUDE DA FAMILIA DA CIDADE ALTA COM RECURSOS ORIUNDOS DE MULTA IMPOSTO A BRF BRASIL FOODS S/A PERANTE A JUSTIÇA DO TRABALHO, AÇÃO CIVIL PUBLICA Nº 001327-2009-012-12-00-0, MOVIDA PLO MINISTERIO PUBLICO DO TRABALHO.
0	<u>2740</u>	15/07/2015	CASA CIRURGICA CHAPECO LTDA - EPP		6.308,00	6.308,00	6.308,00	AQUISIÇÃO DE QUATRO BANCOS GIRATORIOSSEM ENCOSTO COM RODAS, MARCA CAMYCLYN, UMA MESA PARA MASSAGEM, FIXA, PLASTIFICADA, MARCA RAGONEZI, UM APARELHO DE LASER LASER/TERAPIA, TERAPEUTICO DE BAIXA POTENCIA, MARCA CARCI E UM BALANÇO PARA TREINAO DE EQUILIBRIO, MARCA ARKTUS PARA O CENTRO DE REABILITAÇÃO DA CIDADE ALTA, RECURSOS PROPRIOS, CONTRA-PARTIDA A AÇÃO CIVIL PUBLICA Nº 001327-2009-012-12-00-0, MOVIDA PELO MINISTERIO PUBLICO DO TRABALHO.
0	<u>836</u>	13/03/2015	CONSTRULACER COMÉRCIO E CONSTRUÇÕES LACERDÓPOLIS L		43.094,61	43.094,61	43.094,61	PAGAMENTO PELO FORNECIMENTO DE MATERIAIS COM SERVIÇOS DE MÃO-DE-OBRA NA EXECUÇÃO DO CENTRO DE REABILITAÇÃO FISIOTERAPEUTICA E ESTRATEGIA DA SAUDE FAMILIAR NO LOTEAMENTO PARIZOTTO, RECURSOS ORIUNDOS DE MULTA IMPOSTA A EMPRES BRF-BRASIL

							FOODS S/A PERANTE A JUSTIÇA DO TRABALHO AÇÃO CIVIL PÚBLICA Nº. 001327-2009-012-00-0, MOVIDA PELO MINISTERIO PUBLICO DO TRABALHO.
0	<u>3658</u>	17/09/2015	CONSTRULACER COMÉRCIO E CONSTRUÇÕES LACERDÓPOLIS L	35.947,72	35.947,72	35.947,72	PAGAMENTO PELO FORNECIMENTO DE MATERIAIS COM SERVIÇOS DE MÃO-DE-OBRA NA CONSTRUÇÃO DO CENTRO DE REABILITAÇÃO FISIOTERAPEUTICA E ESTRATEGIA DE SAUDE FAMILIAR DA CIDADE ALTA , VALORES ORIUNDOS DE MULTA IMPOSTA A BRF BRASIL FOODS S/A PERANTE A JUSTIÇA DO TRABALHO, AÇÃO CIVIL PÚBLICA Nº 001327-2009-012-00.0 MOVIDA PELO MINISTERIO PUBLICO DO TRABALHO.
0	<u>1778</u>	14/05/2015	D & MZ COMERCIO DE LIVROS E FORMULARIOS LTDA - ME	1.013,82	1.013,82	1.013,82	PAGAMENTO PELO FORNECIMENTO DE LIVROS DE INSTRUÇÕES PALOGRAFICOS, HTP VOLUME 01, AVALIAÇÃO HTP VOLUME 02 CONJUTNO COM 10 LIVROS, ESCALAS BACK KIT COMPLETO, EATA ESCALA DE AVALIAÇÃO DE TENDENCIAS AGRESSIVAS, EFN ESCALA FATORIAL DE AKUSTAMENTO EMOCIONAL/NEUROTICISMO, EBADEP ESCALA BAPTISTA DE DEPRESSÃO E ISSL INVENTARIO DE SINTOMAS DE STRESS PARA USO DE PROFISSIONAIS QUE IRÃO TRABALHAR NO CENTRO DE REABILITAÇÃO E ESTRATEGIA DA SAUDE DA FAMILIA, INSTALADO NO LOTEAMENTO LAR IMOVEIS, RECURSOS MULTA DA BRF.
0	<u>4060</u>	16/10/2015	DANIEL BRESSAN E CIA LTDA.	261,00	261,00	261,00	PAGAMENTO PELA AQUISIÇÃO DE CARTUCHO DE TONNER PARA IMPRESSORA BROTHER TN 450 DO CENTRO DE REABILITAÇÃO E ESF CIDADE ALTA, COM RECURSOS ORIUNDOS DA MULTA IMPOSTA A BRF- BRASIL FOODS S/A PERANTE A JUSTIÇA DO TRABALHO, AÇÃO CIVIL PÚBLICA Nº 001327-2009-012-12-00-0 MOVIDA PELO MINISTERIO PUBLICO DO TRABALHO-MPT.
0	<u>4028</u>	14/10/2015	DANIEL BRESSAN E CIA LTDA.	350,00	350,00	350,00	PAGAMENTO PELA AQUISIÇÃO DE ESTABILIZADOR AUTOTRANSFORMADOR PARA O CENTRO DE REABILITAÇÃO E ESF CIDADES ALTA. COM RECURSOS ORIUNDOS DA MULTA IMPOSTA A BRF- BRASIL FOODS S/A PERANTE A JUSTIÇA DP TRABALHO, AÇÃO CIVIL PÚBLICA Nº 001327-2009-012-12-00-0 MOVIDA PELO MINISTERIO PUBLICO DO TRABALHO MPT.
0	<u>4029</u>	14/10/2015	DANIEL BRESSAN E CIA LTDA.	139,10	139,10	139,10	PAGAMENTO PELO SERVIÇO DE MÃO-DE-OBRA PARA INSTALAÇÃO DE DOIS AUTOTRANSFORMADORES NAS IMPRESSORAS DO CENTRO DE REABILITAÇÃO E ESF CIDADES ALTA. COM RECURSOS ORIUNDOS DA MULTA IMPOSTA A BRF- BRASIL FOODS S/A PERANTE A JUSTIÇA DO TRABALHO, AÇÃO CIVIL PÚBLICA Nº 001327-2009-012-12-00-0 MOVIDA PELO MINISTERIO PUBLICO DO TRABALHO MPT.
0	<u>3199</u>	14/08/2015	ELETRONICA SCARTON LTDA - EPP	390,00	390,00	390,00	PAGAMENTO PELA AQUISIÇÃO DE 10 APARELHOS DE TELEFONE PARA USO NO CENTRO DE REABILITAÇÃO E ESTRATÉGIA SAÚDE DA FAMILIA - ESF CIDADE ALTA COM RECURSOS ORIUNDOS DA MULTA IMPOSTA PELA BRF BRASIL FOODS SA PERANTE A JUSTIÇA DO TRABALHO, AÇÃO CIVIL PÚBLICA NUMERO 001327-2009-012-12-00-0, MOVIDA PELO MINISTERIO PUBLICO DO TRABALHO - MPT.
0	<u>3136</u>	07/08/2015	INDUSTRIA DE MOVEIS E ARTEFATOS MA LTDA - ME	8.390,00	8.390,00	8.390,00	PAGAMENTO PELA AQUISIÇÃO DE ECRIVANINHA, BALCÃO, BANCADA, ARMARIO AÉREO E ARMARIO GUARDA VOLUMES, PARA O CENTRO DE REABILITAÇÃO E ESTRATEGIA SAUDE DA FAMILIA -ESF CIDADE ALTA, COM RECURSOS ORIUNDOS DA MULTA IMPOSTA Á BRF BRASIL FOODS SA PERANTE A JUSTIÇA DO

							TRABALHO, AÇÃO CIVIL PÚBLICA NUMERO 001327-2009-012-12-0-0, MOVIDA PELO MINISTERIO PUBLICO DO TRABALHO.
0	<u>3406</u>	27/08/2015	L.A.CN INFORMATICA LTDA - ME	2.780,00	2.780,00	2.780,00	AQUISIÇÃO DE UMA CENTRAL TELEFONICA IMPACTA PABX DIGITAL COM DUAS LINHAS E 20 RAMAIS, COM TRERMINAL TI 4245, INSTALADA E COM TREINAMENTO PARA TELEFONISTA, MARCA INTELBRAS PARA O CENTRO DE REABILITAÇÃO DE ESTRATEGIA DE SAUDE FAMILIAR DA CIDADE ALTA, COM RECURSOS ORIUNDOS DE MULTA IMPOSTA A BRF BRASIL FOODS S/A, PERANTE A JUSTIÇA DO TRABALHO, AÇÃO CIVIL PÚBLICA Nº 001327-2009-012-12-0-0, MOVIDA PELO MINISTERIO PULICO DO TRABALHO.
0	<u>3093</u>	05/08/2015	L.A.CN INFORMATICA LTDA - ME	1.428,00	1.428,00	1.428,00	AQUISIÇÃO DE UMA MAQUINA LAVADOURA DE ROUPAS COM CAPACIDADE DE ATÉ 10KG, CESTO DE AÇO INOX, ENXAGUE ECONOMICO, PAINEL ELETRONICO E OUTROS ITENS, MARCA CONSUL PARA O CENTRO DE REABILITAÇÃO DA CIDADE ALTA, PAGAMENTO COM RECURSOS ORIUNDOS DE AÇÃO CIVIL PÚBLICA Nº 0013272009-012-12-00-0 DO MINISTERIO PUBLICO DO TRABALHO.
0	<u>2988</u>	30/07/2015	MAXI DISTRIBUIDORA DE PRODUTOS HOSPITALARES LTDA.	82,80	82,80	82,80	PAGAMENTO PELO FORNECIMENTO DE CUNHA PARA POSICIONAMENTO PARA USO NO CENTRO DE REABILITAÇÃO E ESTRATEGIA DE SAUDE DA FAMILIA DA CIDADE ALTA COM RECURSOS ORIUNDOS DE MULTA IMPOSTA A BRF BRASIL FOODS S/A PERANTE A JUSTIÇA DO TRABALHO, AÇÃO CIVIL PÚBLICA Nº 001327-2009-012-12-00-0, MOVIDA PELO MINISTERIO PUBLICO DO TRABALHO.
0	<u>2758</u>	16/07/2015	MAXI DISTRIBUIDORA DE PRODUTOS HOSPITALARES LTDA.	1.662,10	1.662,10	1.662,10	PAGAMENTO PELA AQUISIÇÃO DE APARELHOS DE PRESSAO ADULTO, BOLAS FISIOBOL E INFLAVEIS, CONJUNTO TUBO ELASTICO, ESTETOSCOPIO, EXERCITADOR ELASTICO, HALTER TRIANGULAR, KIT BASTOES 5 UN, KIT EXERCITADOR TUBING, LAMPADA PARA INFRAVERMELHO, ROLO PARA POSICIONAMENTO, TORNOZELEIRAS 1KG E TRAVESSEIROS HOSP. EM FIBRA DE POLIESTER, PARA USO NO CENTRO DE REABILTAÇÃO ESTRATEGIA SAUDE DA FAMILIA NA CIDADE ALTA, COM RECURSOS ORIUNDOS DA MULTA IMPOSTA Á BRF BRASIL FOODS SA PERANTE A JUSTIÇA DO TRABALHO, AÇÃO CIVIL PÚBLICA NUMERO 0013727-2009-012-12-00-0, MOVIDA PELO MINISTERIO PUBLICO DO TRABALHO.
0	<u>3098</u>	06/08/2015	POLOBRIO COM.DE MAT.DE LIMPEZA LTDA ME	1.451,98	1.451,98	1.451,98	PAGAMENTO PELO FORNECIMENTO DE SETE TAPETES DIVERSOS TAMANHOS VULCANIZADOS, PERSONALIZADOS COM A ESCRITURA DO CENTRO DE REABILITAÇÃO PROFISIONAL, MARCA POLOBRIO, PARA O CENTRO DE REABILITAÇÃO DA CIDADE ALTA, PAGAMENTO COM RECURSOS ORIUNDOS DE AÇÃO CIVIL PÚBLICA Nº 0013272009-012-12-00-0 DO MINISTERIO PUBLICO DO TRABALHO.
0	<u>3689</u>	21/09/2015	POSSEIDON PRODUTOS PARA INFORMATICA LTDA - ME	450,00	450,00	450,00	PAGAMENTO PELA AQUISIÇÃO DE ANTENA PARA INTERNET PARA USO NO CENTRO DE REABILITAÇÃO E ESTRATEGIA SAÚDE DA FAMÍLIA - ESF CIDADE ALTA. COM RECURSOS ORIUNDOS DA MULTA IMPOSTA A BRF BRASIL FOODS S/A PERANTE A JUSTIÇA DO TRABALHO, AÇÃO CIVIL PÚBLICA Nº 001327-2009-012-12-00-0, MOVIDA PELO MINISTERIO PUBLICO DO TRABALHO - MPT.
							AQUISIÇÃO DE UM COMPRESSOR DE AR ODONTOLÓGICO 2HP ISENTO DE OLEOM 8PCM, MARCA

0	<u>3099</u>	06/08/2015	RM PECAS E MAQUINAS LTDA	1.990,00	1.990,00	1.990,00	PRESSURE, PARA O CENTRO DE REABILITAÇÃO DA CIDADE ALTA, PAGAMENTO COM RECURSOS ORIUNDOS DE AÇÃO CIVIL PUBLICA Nº 0013272009-012-12-00-0 DO MINISTERIO PUBLICO DO TRABALHO.
0	<u>3470</u>	02/09/2015	ROBERTO TESSARO & CIA LTDA - EPP	497,00	497,00	497,00	PAGAMENTO PELA AQUISIÇÃO DE CONJUNTO DE MESA COM QUATRO CADEIRAS PARA USO NO CENTRO DE REABILITAÇÃO E ESTRATEGIA SAUDE DA FAMILIA-ESF CIDADE ALTA. COM RECURSOS ORIUNDOS DA MULTA IMPOSTA A BRF BRASIL FOODS SA PERANTE A JUSTIÇA DO TRABALHO, AÇÃO CIVIL PUBLICA Nº 001327-2009-012-12-00-0, MOVIDA PELO MINISTERIO PUBLICO DO TRABALHO-MPT.
0	<u>3471</u>	02/09/2015	ROBERTO TESSARO & CIA LTDA - EPP	1.398,00	1.398,00	1.398,00	PAGAMENTO PELA AQUISIÇÃO DE DOIS PURIFICADORES DE ÁGUA E UM FOGÃO 4 BOCAS PARA USO NO CENTRO DE REABILITAÇÃO E ESTRATEGIA SAUDE DA FAMILIA-ESF CIDADE ALTA. COM RECURSOS ORIUNDOS DA MULTA IMPOSTA A BRF BRASIL FOODS SA PERANTE A JUSTIÇA DO TRABALHO, AÇÃO CIVIL PUBLICA Nº 001327-2009-012-12-00-0, MOVIDA PELO MINISTERIO PUBLICO DO TRABALHO-MPT.
0	<u>3913</u>	06/10/2015	SENA SOARES & CIA LTDA	928,00	928,00	928,00	PAGAMENTO DE SERVIÇOS DE MÃO-DE-OBRA NA INSTALAÇÃO DE RACK E ATIVAÇÃO DE PONTOS EM REDE NO CENTRO DE REABILITAÇÃO DA CIDADE ALTA, RECURSOS ORIUNDOS DE MULTAS APLICADA A EMPRESA BRF BRASIL FOODS S/A ATRAVÉS DO MINISTERIO DO TRABALHO.
0	<u>3873</u>	02/10/2015	SENA SOARES & CIA LTDA	3.900,00	3.900,00	3.900,00	PAGAMENTO PELA AQUISIÇÃO DE BANDEJA FIXA, CALHA, ESTABILIZADOR, GUIA DE CABO, PATCH, RACK PISO E SWITC PARA CONEXÃO AO SISTEMA DE ACESSO A REDE DE INTERNET NO CENTRO DE REABILITAÇÃO E ESF CIDADE ALTA RECURSOS DE MULTA APLICADA A EMPRESA BRF BRASIL FOODS S/A, REPASSE MINISTERIO PÚBLICO DO TRABALHO.
0	<u>4145</u>	23/10/2015	VOGELTEC TELECOMUNICACOES LTDA - ME	250,00	250,00	250,00	PAGAMENTO PELO SERVIÇO DE INSTALAÇÃO E ATIVAÇÃO DO SISTEMA DE TELEFONIA E CONFIGURAÇÃO DE RAMAIS JUNT AO CENTRO DE REABILITAÇÃO E ESF CIDADE ALTA. RECURSOS ORIUNDOS DA MULTA IMPOSTA A BRF- BRASIL FOODS S/A PERANTE A JUSTIÇA DO TRABALHO, AÇÃO CIVIL PÚBLICA Nº 001327-2009-012-12-00-0 MOVIDA PELO MINISTERIO PÚBLICO DO TRABALHO.
0	<u>2928</u>	24/07/2015	WELINTON CESA 05962220927	796,19	796,19	796,19	PAGAMENTO PELA AQUISIÇÃO DE PELICULAS JATEADAS TRANSPARENTES PARA AS JANELAS DOS BANHEIROS E DA AREA DA PISCINA DO CENTRO DE REABILITAÇÃO E ESTRATEGIA DA SAUDE DA FAMILIA- ESF CIDADE ALTA. COM RECURSOS ORIUNDOS DA MULTA IMPOSTA A BRF BRASIL FOODS S/A PERANTE A JUSTIÇA DO TRABALHO, AÇÃO CIVIL PUBLICA NUMERO 001327-2009-012-12-00-0, MOVIDA PELO MINISTERIO PUBLICO DO TRABALHO - MPT.
0	<u>2887</u>	24/07/2015	WELINTON CESA 05962220927	6.889,04	6.889,04	6.889,04	PAGAMENTO PELO FORNECIMENTO DE 63,96M2 DE PERSIANAS HORIZONTAL EM DIVERSOS TAMANHOS E 27.68M2 DE PERSIANAS VERTICAL EM DIVERSOS TAMANHOS PARA INSTALAÇÃO NO CENTRO DE REABILITAÇÃO E ESTRATEGIA DE SAUDE DA FAMILIA DA CIDADE ALTA COM RECURSOS ORIUNDOS DA MULTA IMPOSTA A BRF BRASIL FOODS S/A PERANTE A JUSTIÇA DO TRABALHO, AÇÃO CIVIL PUBLICA Nº 001327-2009-012-12-00-0, MOVIDA PELO MINISTERIO PUBLICO DO TRABALHO.



Total VI. Pago (R\$): 124.073,98 **de** 137.952,62
Total VI. Liquidado (R\$): 124.073,98 **de** 137.952,62
Total VI. Empenho (R\$): 124.073,98 **de** 137.952,62
Total de Registros: 27 **de** 34

[Download em XLS](#) [XLS com campos extras](#) [Salvar Relatório](#) [Imprimir Relatório](#) [Fechar](#)

(22510004|484)



TRIBUNAL DE CONTAS DO ESTADO DE SANTA CATARINA

LOTAÇÃO: DMU/COPR/DIV9

PROCESSO Nº: @PCP 16/00098638
INTERESSADO: Andevir Isganzella
UNIDADE GESTORA: Prefeitura Municipal de Capinzal

TERMO DE JUNTADA

Por determinação do Sr. Diretor, juntei aos autos, na presente data, os documentos(s) de folha(s) 271 à 276.

Florianópolis, 26 de setembro de 2016.

DANIEL CARDOSO GONÇALVES

Detalhe da Despesa por Função de Governo

Unidade Gestora	Prefeitura Municipal de Capinzal
Competência	01/2015 à 06/2015
Valor empenhado	918.766,51
Valor liquidações	915.777,20
Valor pago	891.611,35
Função de governo	10 - Saúde

Despesas por Subfunção de Governo

Subfunção de Governo	Valor empenhado	Valor liquidações	Valor pago
301 - Atenção Básica	479.998,58	479.998,58	479.998,58
306 - Alimentação e Nutrição	438.767,93	435.778,62	411.612,77

Total Valor liquidações: 915.777,20

Total Valor pago: 891.611,35

Total Valor empenhado: 918.766,51

Total de Registros: 2

[Listar](#)
[Download em XLS](#)
[XLS com campos extras](#)
[Fechar](#)

(42510001|540)(42510002|543)



TRIBUNAL DE CONTAS DO ESTADO DE SANTA CATARINA

LOTAÇÃO: DMU/COPR/DIV9


PROCESSO Nº: @PCP 16/00098638
INTERESSADO: Andevir Isganzella
UNIDADE GESTORA: Prefeitura Municipal de Capinzal

TERMO DE JUNTADA

Por determinação do Sr. Diretor, juntei aos autos, na presente data, os documentos(s) de folha(s) 277 à 278.

Florianópolis, 27 de setembro de 2016.

DANIEL CARDOSO GONÇALVES



TRIBUNAL
DE CONTAS
DE SANTA
CATARINA

PRESTAÇÃO DE CONTAS DO PREFEITO EXERCÍCIO DE 2015



Município de Capinzal

Data de Fundação – 17/02/1949

População: 22.129 habitantes
(IBGE - 2015)

PIB: 555,35 (em milhões)
(IBGE - 2013)



SUMÁRIO

INTRODUÇÃO	4
2. CARACTERIZAÇÃO DO MUNICÍPIO	5
3. ANÁLISE DA GESTÃO ORÇAMENTÁRIA	6
3.1. Apuração do resultado orçamentário	7
3.2. Análise do resultado orçamentário	7
3.3. Análise das receitas e despesas orçamentárias	8
4. ANÁLISE DA GESTÃO PATRIMONIAL E FINANCEIRA	14
4.1. Situação Patrimonial	15
4.2. Análise do resultado financeiro	15
4.2.1. Análise do resultado financeiro por especificação de fontes de recursos	16
4.3. Análise da evolução patrimonial e financeira	19
5. ANÁLISE DO CUMPRIMENTO DE LIMITES	21
5.1. Saúde	21
5.2. Ensino	23
5.2.1. Limite de 25% das receitas de impostos e transferências	23
5.2.2. FUNDEB	24
5.3. Limites de gastos com pessoal (LRF)	27
5.3.1. Limite máximo para os gastos com pessoal do Município	27
5.3.2. Limite máximo para os gastos com pessoal do Poder Executivo	28
5.3.3. Limite máximo para os gastos com pessoal do Poder Legislativo	30
6. CONSELHOS MUNICIPAIS	31
6.1. Conselho Municipal de Acompanhamento e Controle Social do FUNDEB (CACS – FUNDEB)	31
6.2. Conselho Municipal de Saúde (CMS)	33
6.3. Conselho Municipal dos Direitos da Criança e do Adolescente	36
6.4. Conselho Municipal de Assistência Social (CMAS)	37
6.5. Conselho Municipal de Alimentação Escolar (CMAE)	37
6.6. Conselho Municipal do Idoso (ou da Pessoa Idosa ou dos Direitos da Pessoa Idosa)	39

7. DO CUMPRIMENTO DA LEI COMPLEMENTAR N° 131/2009 E DO DECRETO FEDERAL N° 7.185/2010	40
8. RESTRIÇÕES APURADAS	44
9. SÍNTESE DO EXERCÍCIO DE 2015	45
CONCLUSÃO	46
ANEXO	48
APÊNDICE.....	49

PROCESSO	PCP 16/00098638
UNIDADE	Município de Capinzal
RESPONSÁVEL	Sr. Andevir Isganzella - Prefeito Municipal
ASSUNTO	Prestação de Contas do Prefeito referente ao ano de 2015
RELATÓRIO N°	2305/2016

INTRODUÇÃO

O Tribunal de Contas de Santa Catarina, no uso de suas competências para a efetivação do controle externo consoante disposto no artigo 31, § 1º, da Constituição Federal e dando cumprimento às atribuições assentes nos artigos 113 da Constituição Estadual e 50 e 54 da Lei Complementar nº 202/2000, procedeu ao exame das Contas apresentadas pelo Município de Capinzal, relativas ao exercício de 2015.

O presente Relatório abrange a análise do Balanço Anual do exercício financeiro de 2015 e as informações dos registros contábeis e de execução orçamentária enviadas por meio eletrônico, buscando evidenciar os resultados alcançados pela Administração Municipal, em atendimento às disposições dos artigos 20 a 26 da Resolução nº TC-16/94, alterada pela Resolução nº TC-77/2013, e artigo 22 da Instrução Normativa nº TC-02/2001, bem como o artigo 3º, I da Instrução Normativa nº TC-04/2004.

A referida análise deu-se basicamente na situação Patrimonial, Financeira e na Execução Orçamentária do Município, não envolvendo o exame de legalidade e legitimidade dos atos de gestão, o resultado de eventuais auditorias oriundas de denúncias, representações e outras, que devem integrar processos específicos, a serem submetidos à apreciação deste Tribunal de Contas.

No que tange a análise da situação Patrimonial e Financeira foram abordados aspectos sobre a composição do Balanço, apuração do resultado financeiro e de quocientes patrimoniais e financeiros para auxiliar a análise dos resultados ao longo dos últimos cinco exercícios.

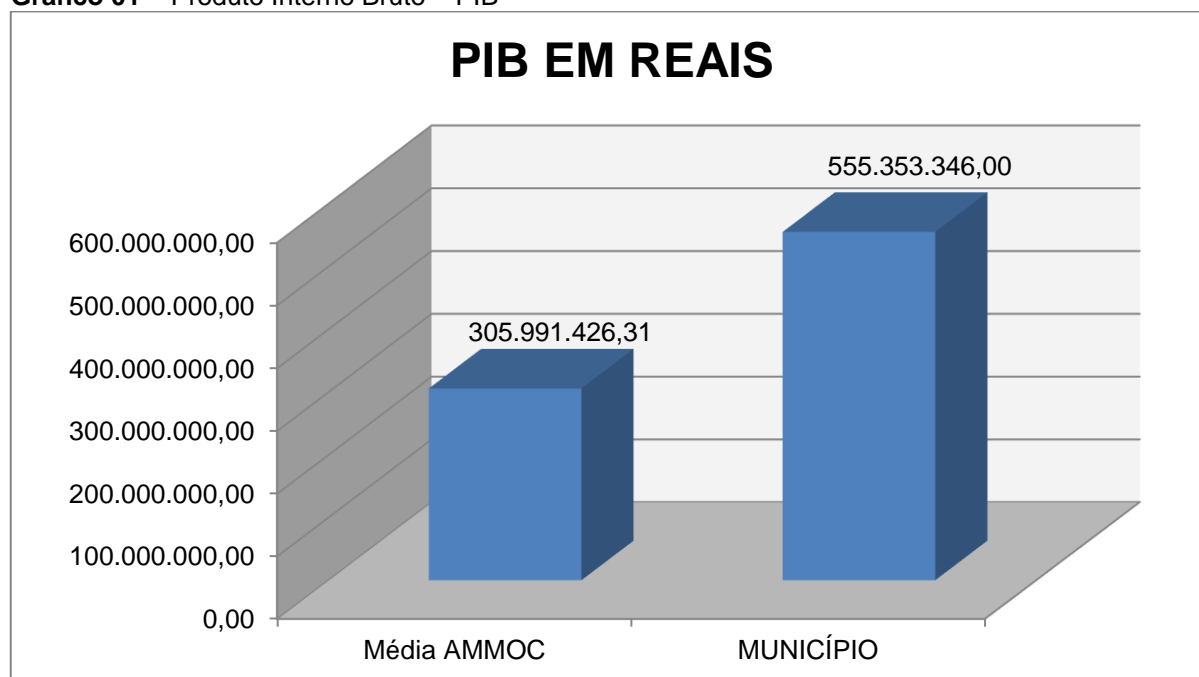
Registre-se que a média regional indicada no presente relatório corresponde à respectiva Associação de Municípios que abrange Capinzal, sendo que as médias do exercício em análise foram geradas em 20/09/2016 conforme base de dados constituída a partir das informações bimestrais encaminhadas pelos municípios através do Sistema e-Sfinge e as médias dos exercícios anteriores a partir dos dados analisados, julgados ou apreciados por este Tribunal.

Com referência a análise da Gestão Orçamentária tomou-se por base os instrumentos legais do processo orçamentário, a execução do orçamento de forma consolidada a apuração e a evolução do resultado orçamentário, atentando-se para o cumprimento dos limites constitucionais e legais estabelecidos no ordenamento jurídico vigente.

2. CARACTERIZAÇÃO DO MUNICÍPIO

O Município de Capinzal tem uma população estimada em 22.129¹ habitantes e Índice de Desenvolvimento Humano de 0,75². O Produto Interno Bruto alcançava o valor de R\$ 555.353.346,00³, revelando um PIB per capita à época de R\$ 25.561,69, considerando uma população estimada em 2013 de 21.726 habitantes.

Gráfico 01 – Produto Interno Bruto – PIB



Fonte: IBGE – 2013

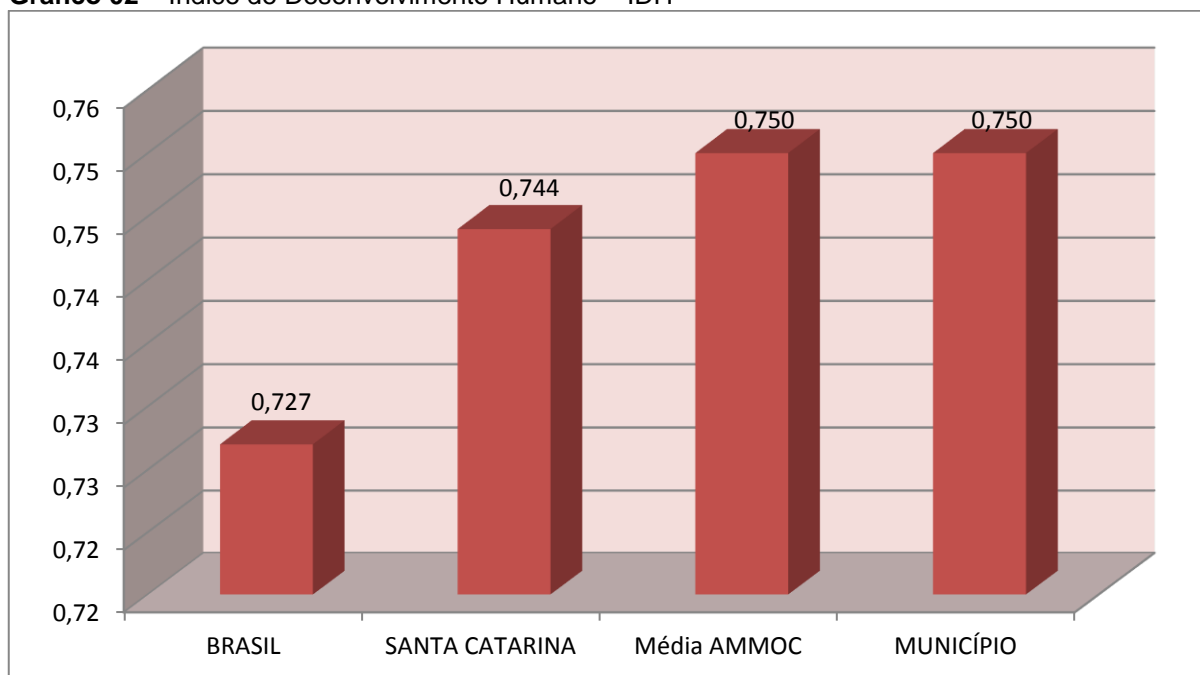
No tocante ao desenvolvimento econômico e social mensurado pelo IDH/PNUD/2010, o Município de Capinzal encontra-se na seguinte situação:

¹ IBGE - 2015

² PNUD - 2010

³ Produto Interno Bruto dos Municípios – IBGE/2013

Gráfico 02 – Índice de Desenvolvimento Humano – IDH



Fonte: PNUD – 2010

3. ANÁLISE DA GESTÃO ORÇAMENTÁRIA

A análise da gestão orçamentária envolve os seguintes aspectos: demonstração da apuração do resultado orçamentário do presente exercício, com a demonstração dos valores previstos ou autorizados pelo Poder Legislativo; apurando-se quocientes que demonstram a evolução relativa do resultado da execução orçamentária do Município; a demonstração da execução das receitas e despesas, cotejando-as com os valores orçados, bem como a evolução do esforço tributário, IPTU per capita e o esforço de cobrança da dívida ativa. Por fim, apura-se o total da receita com impostos (incluídas as transferências de impostos) e a receita corrente líquida.

Segue abaixo os instrumentos de planejamento aplicáveis ao exercício em análise, as datas das audiências públicas realizadas e o valor da receita e despesa inicialmente orçadas:

Quadro 01 – Leis Orçamentárias

LEIS		DATA DAS AUDIÊNCIAS	RECEITA ESTIMADA
PPA	3071/2013	15/04/2013	79.980.000,00
LDO	3142/2014	01/09/2014	DESPESA FIXADA 79.980.000,00
LOA	3157/2014	30/10/2014	

3.1. Apuração do resultado orçamentário

O confronto entre a receita arrecadada e a despesa realizada, resultou no Deficit de execução orçamentária da ordem de **R\$ 1.290.102,85**, correspondendo a **2,01%** da receita arrecadada.

Salienta-se que o resultado consolidado, Deficit de R\$ 1.290.102,85, é composto pelo resultado do Orçamento Centralizado - Prefeitura Municipal, Deficit de R\$ 940.511,81 e do conjunto do Orçamento das demais Unidades Municipais Deficit de R\$ 349.591,04.

Ressalta-se que o Deficit em questão foi totalmente absorvido pelo superavit financeiro do exercício anterior (R\$ 6.324.182,33), conforme demonstrado na apuração da variação do patrimônio financeiro (item 4.2, deste Relatório).

Assim, a execução orçamentária do Município pode ser demonstrada, sinteticamente, da seguinte forma:

Quadro 02 – Demonstração do Resultado da Execução Orçamentária (em Reais) – 2015

Descrição	Previsão/Autorização	Execução	% Executado
RECEITA	79.980.000,00	64.179.776,49	80,24
DESPESA (considerando as alterações orçamentárias)	89.140.635,22	65.469.879,34	73,45
Deficit de Execução Orçamentária		1.290.102,85	

Fonte: Demonstrativos do Balanço Geral consolidado.

Obs.: Divergência no valor de **R\$ 49,00** apurada entre a variação do saldo patrimonial financeiro (R\$ -1.191.045,07) e o resultado da execução orçamentária – Deficit (R\$ 1.290.102,85) considerando o cancelamento de Restos a Pagar no valor de R\$ 99.008,78.

3.2. Análise do resultado orçamentário

A análise da evolução do resultado orçamentário é facilitada com o uso de quocientes, pois os resultados absolutos expressos nas demonstrações contábeis são relativizados, permitindo a comparação de dados entre exercícios e Municípios distintos.

A seguir é exibido quadro que evidencia a evolução do Quociente de Resultado Orçamentário do Município de Capinzal nos últimos 5 anos:

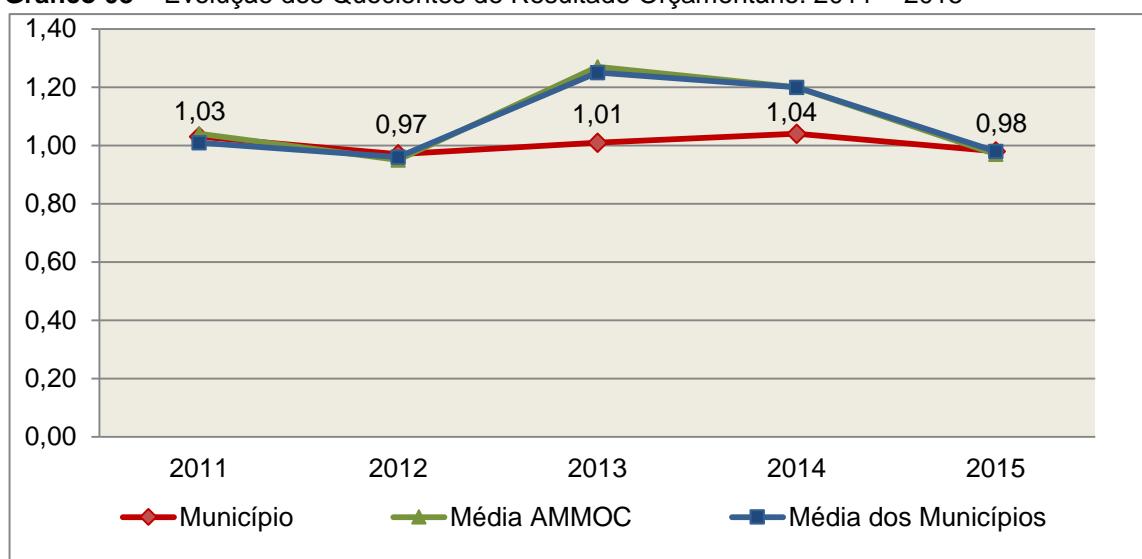
Quadro 03 – Quocientes de Resultado Orçamentário – 2011-2015

ITENS / ANO		2011	2012	2013	2014	2015
1	Receita realizada	44.748.292,69	52.276.402,23	54.687.739,15	62.470.370,81	64.179.776,49
2	Despesa executada	43.295.090,66	54.034.864,17	54.379.821,92	59.891.354,52	65.469.879,34
QUOCIENTE		2011	2012	2013	2014	2015
Resultado Orçamentário (1÷2)		1,03	0,97	1,01	1,04	0,98

Fonte: Demonstrativos do Balanço Geral Consolidado e análise técnica.

O resultado orçamentário pode ser verificado por meio do quociente entre a receita orçamentária e a despesa orçamentária. Quando esse indicador for superior a 1,00 tem-se que o resultado orçamentário foi superavitário (receitas superiores às despesas).

Gráfico 03 – Evolução dos Quocientes de Resultado Orçamentário: 2011 – 2015



Fonte: Demonstrativos dos Balanços Gerais consolidados e análise técnica.

3.3. Análise das receitas e despesas orçamentárias

Os quadros que sintetizam a execução das receitas e despesas no exercício trazem também os valores previstos ou autorizados pelo Legislativo Municipal, de forma que se possa avaliar a destinação de recursos pelo Poder Executivo, bem como o cumprimento de imposições constitucionais.

No âmbito do Município, a receita orçamentária pode ser entendida como os recursos financeiros arrecadados para fazer frente às suas despesas.

A receita arrecadada do exercício em exame atingiu o montante de **R\$ 64.179.776,49**, equivalendo a **80,24%** da receita orçada.

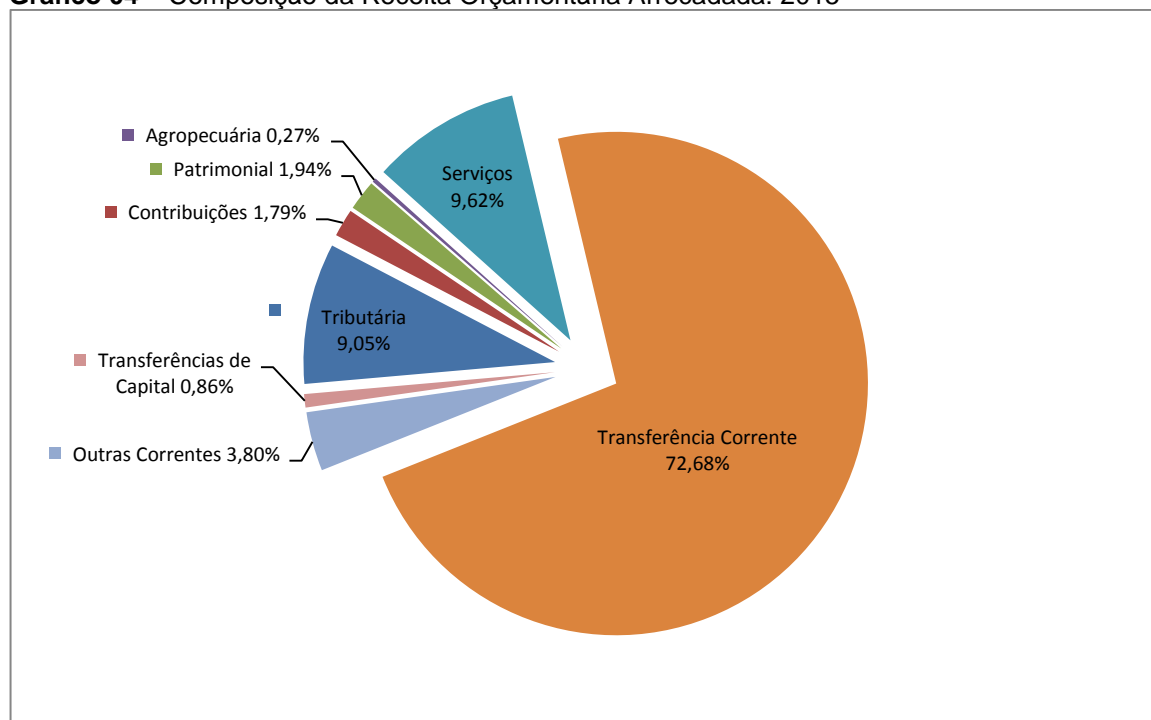
As receitas por origem e o cotejamento entre os valores previstos e os arrecadados são assim demonstrados:

Quadro 04 – Comparativo da Receita Orçamentária Prevista e Arrecadada (em Reais): 2015

RECEITA POR ORIGEM	PREVISÃO	ARRECAÇÃO	% ARRECADADO
Receita Tributária	7.214.610,14	5.810.001,06	80,53
Receita de Contribuições	991.920,00	1.146.828,72	115,62
Receita Patrimonial	742.789,11	1.245.324,95	167,66
Receita Agropecuária	191.077,43	170.516,19	89,24
Receita Industrial	682,82	-	-
Receita de Serviços	5.600.169,76	6.174.591,86	110,26
Transferências Correntes	58.685.099,29	46.644.215,50	79,48
Outras Receitas Correntes	3.857.016,45	2.436.298,21	63,17
RECEITA CORRENTE	77.283.365,00	63.627.776,49	82,33
Operações de Crédito	1.500.000,00	-	-
Alienação de Bens	134.235,00	-	-
Transferências de Capital	1.062.400,00	552.000,00	51,96
RECEITA DE CAPITAL	2.696.635,00	552.000,00	20,47
TOTAL DA RECEITA	79.980.000,00	64.179.776,49	80,24

Fonte: ¹Dados do Sistema e-Sfinge – Módulo Planejamento e ²Demonstrativos do Balanço Geral consolidado.

Gráfico 04 – Composição da Receita Orçamentária Arrecadada: 2015

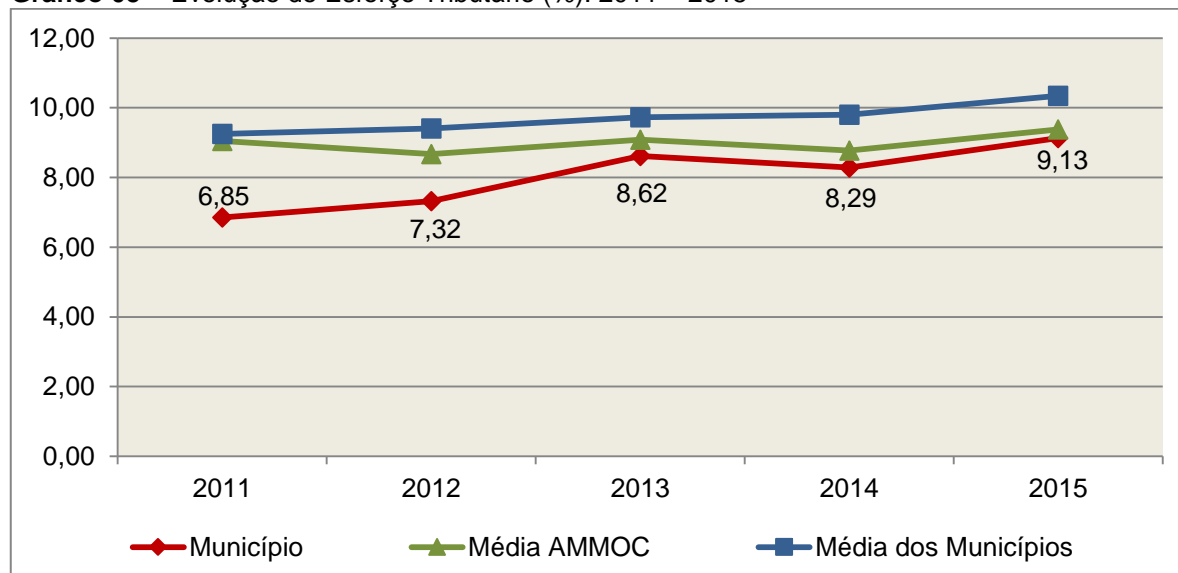


Fonte: Demonstrativos do Balanço Geral consolidado.

O gráfico anterior apresenta a relação de cada receita por origem com o total arrecadado no exercício. Destaca-se que parcela significativa da receita, **72,68%**, está concentrada nas transferências correntes.

Um aspecto importante a ser analisado na gestão da receita orçamentária pode ser traduzido como “esforço tributário”. O gráfico que segue mostra a evolução da receita tributária em relação ao total das receitas correntes do Município.

Gráfico 05 – Evolução do Esforço Tributário (%): 2011 – 2015

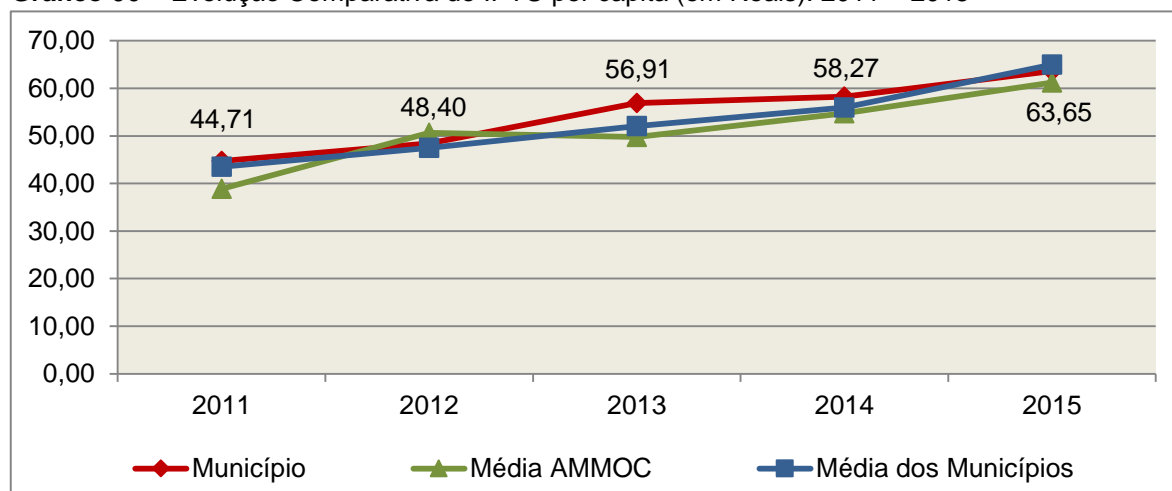


Fonte: Demonstrativos dos Balanços Gerais consolidados e análise técnica.

Relativamente às receitas arrecadadas, deve-se dar destaque às receitas próprias com impostos no exercício da competência tributária estabelecida constitucionalmente e exigida pela Lei de Responsabilidade Fiscal.

Nesse sentido, destaca-se no gráfico a seguir a evolução do IPTU arrecadado *per capita* nos últimos 5 (cinco) anos.

Gráfico 06 – Evolução Comparativa do IPTU per capita (em Reais): 2011 – 2015



Fonte: Demonstrativos dos Balanços Gerais consolidados, IBGE e análise técnica.

A Dívida Ativa apresentou o seguinte comportamento no exercício em análise:

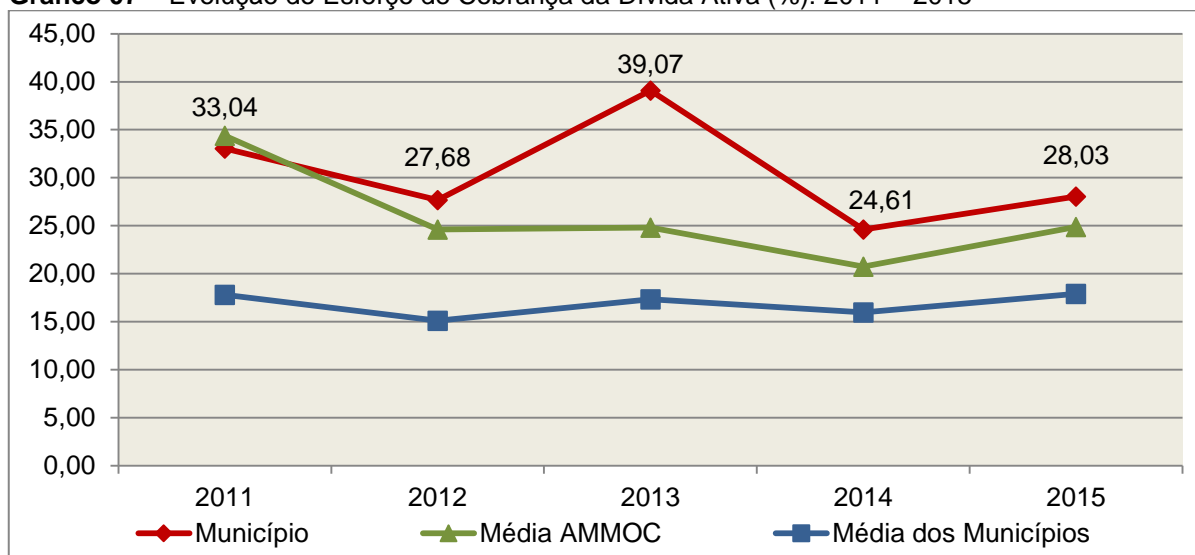
Quadro 05 – Movimentação da Dívida Ativa (em Reais): 2015

Saldo Anterior	Inscrição/Transferências/Atualização	Recebimento	Transferências/Outras Baixas	Saldo Final
1.894.488,24	2.082.647,18	531.056,36	998.758,46	2.447.320,60

Fonte: Demonstrativos dos Balanços Gerais consolidados.

Importante também analisar a eficiência na cobrança da dívida ativa ao longo dos últimos cinco anos. O gráfico seguinte mostra o percentual de dívida ativa recebida em relação ao saldo do exercício anterior:

Gráfico 07 – Evolução do Esforço de Cobrança da Dívida Ativa (%): 2011 – 2015



Fonte: Demonstrativos dos Balanços Gerais consolidados e análise técnica.

No tocante as despesas executadas em contraposição às orçadas (incluindo as alterações orçamentárias), segundo a classificação funcional, tem-se a demonstração do próximo quadro:

Quadro 06 – Comparativo entre a Despesa por Função de Governo Autorizada e Executada: 2015

DESPESA POR FUNÇÃO DE GOVERNO	AUTORIZAÇÃO ¹ (R\$)	EXECUÇÃO ² (R\$)	% EXECUTADO
01-Legislativa	2.805.000,00	1.427.559,93	50,89
04-Administração	11.246.641,25	10.044.553,58	89,31
06-Segurança Pública	1.296.996,64	887.577,89	68,43
08-Assistência Social	2.035.840,99	860.201,52	42,25
10-Saúde	15.896.611,42	12.996.949,64	81,76
12-Educação	22.066.327,37	18.496.006,74	83,82

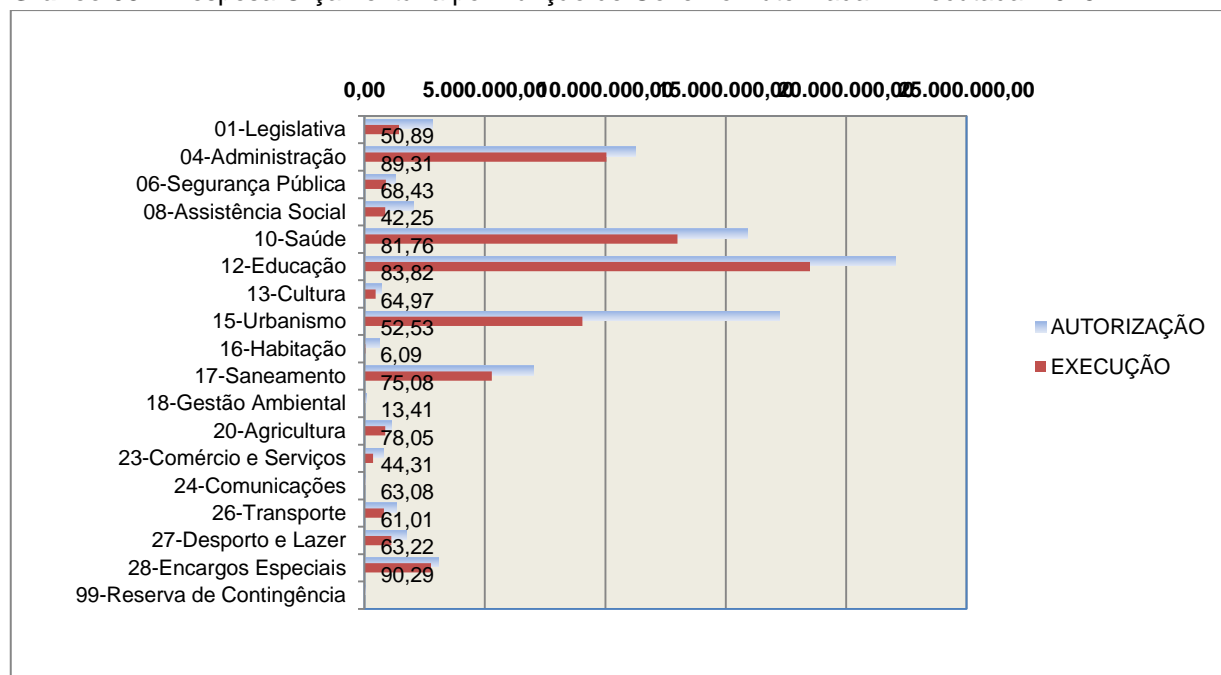
DESPESA POR FUNÇÃO DE GOVERNO	AUTORIZAÇÃO ¹ (R\$)	EXECUÇÃO ² (R\$)	% EXECUTADO
13-Cultura	704.656,00	457.836,21	64,97
15-Urbanismo	17.236.437,78	9.055.068,67	52,53
16-Habitação	633.830,15	38.578,61	6,09
17-Saneamento	7.035.074,73	5.281.899,32	75,08
18-Gestão Ambiental	96.895,08	12.996,55	13,41
20-Agricultura	1.101.243,01	859.483,98	78,05
23-Comércio e Serviços	789.020,99	349.582,08	44,31
24-Comunicações	25.000,00	15.770,59	63,08
26-Transporte	1.322.300,00	806.775,61	61,01
27-Desporto e Lazer	1.759.855,49	1.112.607,22	63,22
28-Encargos Especiais	3.063.904,32	2.766.431,20	90,29
99-Reserva de Contingência	25.000,00	-	-
TOTAL DA DESPESA	89.140.635,22	65.469.879,34	73,45

Fontes: ¹Dados do Sistema e-Sfinge – Módulo Planejamento e ²Demonstrativos do Balanço Geral consolidado.

A análise entre despesa autorizada e executada configura-se importante quando se tem como objetivo subsidiar o parecer prévio, permitindo identificar quais funções foram priorizadas ou contingenciadas em relação à deliberação legislativa no tocante ao orçamento municipal.

O gráfico seguinte demonstra o cotejamento entre as despesas autorizadas e executadas segundo as funções de governo. Trata-se de uma representação gráfica do Quadro anterior.

Gráfico 08 – Despesa Orçamentária por Função de Governo Autorizada x Executada: 2015



Fonte: Demonstrativos do Balanço Geral consolidado e análise técnica.

A evolução das despesas executadas por função de governo está demonstrada no quadro a seguir:

Quadro 07 – Evolução das Despesas Executadas por Função de Governo (em Reais): 2011 – 2015

DESPESA POR FUNÇÃO DE GOVERNO	2011	2012	2013	2014	2015
01-Legislativa	1.039.702,74	960.789,53	1.312.847,09	1.521.732,94	1.427.559,93
04-Administração	5.952.570,31	7.106.512,49	8.391.601,24	9.981.023,89	10.044.553,58
06-Segurança Pública	597.063,13	509.946,91	588.099,92	681.527,32	887.577,89
08-Assistência Social	789.333,61	735.566,38	696.088,51	1.098.747,67	860.201,52
10-Saúde	6.881.114,07	8.301.127,71	10.174.084,72	13.841.878,18	12.996.949,64
12-Educação	10.182.979,51	13.979.308,75	14.841.988,89	15.541.836,83	18.496.006,74
13-Cultura	324.491,37	396.192,87	356.555,71	552.231,05	457.836,21
15-Urbanismo	6.663.072,64	11.179.210,55	7.434.445,13	6.320.661,78	9.055.068,67
16-Habituação	325.823,31	12.016,21	32.138,31	301.732,39	38.578,61
17-Saneamento	4.546.275,42	5.611.993,13	5.727.773,61	3.458.832,55	5.281.899,32
18-Gestão Ambiental	10.561,37	13.989,80	19.147,75	9.388,20	12.996,55
20-Agricultura	496.222,32	625.568,05	656.702,09	826.626,91	859.483,98
22-Indústria	34.072,33	105.469,77	447,48	-	-
23-Comércio e Serviços	1.001.295,08	876.685,57	418.874,28	115.721,04	349.582,08
24-Comunicações	18.172,82	18.460,00	15.681,90	18.197,10	15.770,59
26-Transporte	2.216.283,88	1.187.538,84	733.386,28	2.022.832,87	806.775,61
27-Desporto e Lazer	565.605,62	369.990,14	478.581,25	657.098,77	1.112.607,22
28-Encargos Especiais	1.650.451,13	2.044.497,47	2.501.377,76	2.941.285,03	2.766.431,20
TOTAL DA DESPESA REALIZADA	43.295.090,66	54.034.864,17	54.379.821,92	59.891.354,52	65.469.879,34

Fonte: Demonstrativos do Balanço Geral consolidado.

No quadro a seguir, demonstra-se a apuração das receitas decorrente de impostos, informação utilizada no cálculo dos limites com saúde e educação.

Quadro 08 – Apuração da Receita com Impostos: 2015

RECEITAS COM IMPOSTOS (incluídas as transferências de impostos)	Valor (R\$)	%
Imposto Predial e Territorial Urbano	1.408.508,89	3,51
Imposto sobre Serviços de Qualquer Natureza	2.092.944,07	5,21
Imposto sobre a Renda e Proventos de qualquer Natureza	1.011.416,23	2,52
Imposto s/Transmissão Inter vivos de Bens Imóveis e Direitos Reais sobre Bens Imóveis	976.330,52	2,43
Cota do ICMS	19.434.029,61	48,40
Cota-Parte do IPVA	2.013.215,29	5,01

RECEITAS COM IMPOSTOS (incluídas as transferências de impostos)	Valor (R\$)	%
Cota-Parte do IPI sobre Exportação	295.910,73	0,74
Cota-Parte do FPM	11.782.529,79	29,34
Cota-Parte do FPM (1%, entregue no mês de dezembro) - art. 159, I, alínea “d” da C.F.	656.108,32	1,63
Cota do ITR	38.009,95	0,09
Transferências Financeiras do ICMS - Desoneração L.C. nº 87/96	79.807,32	0,20
Receita de Dívida Ativa Proveniente de Impostos	276.240,82	0,69
Receita de Multas e Juros provenientes de impostos, inclusive da dívida ativa decorrente de impostos	87.309,49	0,22
TOTAL DA RECEITA COM IMPOSTOS (Base de cálculo para a Educação)	40.152.361,03	100,00
(-) Cota-Parte do FPM (1%, entregue no mês de dezembro) - art. 159, I, alínea “d” da C.F.	656.108,32	
TOTAL DA RECEITA COM IMPOSTOS (Base de cálculo para a Saúde)	39.496.252,71	100,00

Fonte: Demonstrativos do Balanço Geral consolidado.

O ingresso de recursos provenientes de impostos tem importância na gestão orçamentária municipal, eis que serve como denominador dos percentuais mínimos de aplicação em saúde e educação.

Da mesma forma, o total da Receita Corrente Líquida (RCL), demonstrado no quadro seguinte, serve como parâmetro para o cálculo dos percentuais máximos das despesas de pessoal estabelecidos na Lei de Responsabilidade Fiscal.

Quadro 09 – Apuração da Receita Corrente Líquida: 2015

DEMONSTRATIVO DA RECEITA CORRENTE LÍQUIDA DO MUNICÍPIO	Valor (R\$)
Receitas Correntes Arrecadadas	70.356.532,92
(-) Dedução das receitas para formação do FUNDEB	6.728.756,43
TOTAL DA RECEITA CORRENTE LÍQUIDA	63.627.776,49

Fonte: Demonstrativos do Balanço Geral consolidado.

4. ANÁLISE DA GESTÃO PATRIMONIAL E FINANCEIRA

A análise compreendida neste capítulo consiste em demonstrar a situação patrimonial existente ao final do exercício, em contraposição à situação existente no final do exercício anterior; discriminando especificamente a variação da situação financeira do Município e sua capacidade de pagamento de curto prazo.

4.1. Situação Patrimonial

A situação patrimonial do Município está assim demonstrada:

Quadro 10 – Balanço Patrimonial do Município de Capinzal (em Reais): 2015

ATIVO	2015	PASSIVO	2015
ATIVO CIRCULANTE	9.651.038,08	PASSIVO CIRCULANTE	3.314.815,83
<u>Caixa e Equivalentes de Caixa</u>	9.218.660,61	Obrigações Trabalhistas, Previdenciárias e Assistenciais a Pagar a Curto Prazo	2.571.178,69
<u>Demais Créditos e Valores a Curto Prazo</u>	15.554,93	Fornecedores e Contas a Pagar a Curto Prazo	702.788,55
<u>Investimentos e Aplicações Temporárias a Curto Prazo</u>	506,23	Obrigações Fiscais a Curto Prazo	40.607,69
Títulos e valores mobiliários	506,23	Demais Obrigações a Curto Prazo	240,90
<u>Estoques</u>	376.183,04		
<u>Variação Patrimoniais Diminutivas Pagas Antecipadamente</u>	40.133,27		
ATIVO NÃO CIRCULANTE	57.040.866,52	PASSIVO NÃO CIRCULANTE	625.875,18
<u>Ativo Realizável a Longo Prazo</u>	2.447.320,60	Empréstimos e Financiamentos a Longo Prazo	625.875,18
Créditos a Longo Prazo	2.447.320,60		
Dívida Ativa Tributária	1.607.367,85		
Dívida Ativa Não Tributária	839.952,75		
<u>Investimentos</u>	26.451,73	TOTAL DO PASSIVO	3.940.691,01
Participações Permanentes	26.451,73		
Participações Avaliadas pelo Método de Equivalência Patrimonial	26.451,73		
<u>Imobilizado</u>	54.567.094,19		
Bens Móveis	13.160.391,89		
(-) Depreciação, exaustão e amortizações acumuladas - Bens Móveis)	-975.211,70		
Bens Imóveis	42.381.914,00		
		PATRIMONIO LIQUIDO	62.751.213,59
TOTAL	66.691.904,60	Patrimônio Social e Capital Social	51.883.322,00
		Resultados Acumulados	10.867.891,59
		Resultado do Exercício	8.236.487,32
		Resultado de Exercícios Anteriores	2.631.404,27
		TOTAL	66.691.904,60

Fonte: Demonstrativos do Balanço Geral Consolidado.

4.2. Análise do resultado financeiro

Dentre os componentes patrimoniais é relevante no processo de análise das contas municipais, para fins de emissão do parecer prévio, a verificação da evolução do patrimônio financeiro e, sobretudo, a apuração da situação financeira no final do exercício, eis que a existência de passivos financeiros superiores a ativos financeiros revela restrições na capacidade de pagamento do Município frente às suas obrigações financeiras de curto prazo.

O confronto entre o Ativo Financeiro e o Passivo Financeiro do exercício encerrado resulta em Superavit Financeiro de **R\$ 5.133.137,26** e a sua correlação demonstra que para cada R\$ 1,00 (um real) de recursos financeiros existentes, o Município possui **R\$ 0,44** de dívida de curto prazo.

Em relação ao exercício anterior, ocorreu variação negativa de **R\$ 1.191.045,07** passando de um Superavit de R\$ 6.324.182,33 para um Superavit de **R\$ 5.133.137,26**. Registre-se que a Prefeitura apresentou um Superavit de **R\$ 2.624.605,71**.

Dessa forma, a variação do patrimônio financeiro do Município durante o exercício é demonstrada no quadro seguinte:

Quadro 11 – Variação do patrimônio financeiro do Município (em Reais) – 2014 - 2015

Grupo Patrimonial	Saldo inicial	Saldo final	Varição
Ativo Financeiro	8.975.629,46	9.234.215,54	258.586,08
Passivo Financeiro	2.651.447,13	4.101.078,28	1.449.631,15
Saldo Patrimonial Financeiro	6.324.182,33	5.133.137,26	-1.191.045,07

Fonte: Demonstrativos do Balanço Geral consolidado.

Obs.: Divergência no valor de **R\$ 49,00** apurada entre a variação do saldo patrimonial financeiro (R\$ -1.191.045,07) e o resultado da execução orçamentária – Deficit (R\$ 1.290.102,85) considerando o cancelamento de Restos a Pagar no valor de R\$ 99.008,78.

Obs.: Divergência no valor de **R\$ 49,00** entre as Transferências Financeiras Recebidas (R\$ 12.545.691,49) e as Transferências Financeiras Concedidas (R\$ 12.545.642,49), evidenciadas no Balanço Financeiro – Anexo 13 da Lei nº 4.320/64.

4.2.1. Análise do resultado financeiro por especificação de fontes de recursos

A situação financeira analisada neste item tem como objetivo demonstrar o confronto entre os recursos financeiros e as respectivas obrigações financeiras, segregadas por vínculo de recurso.

Referida análise atende ao que determina o artigo 8º, 50, I da Lei de Responsabilidade Fiscal – LRF, ou seja, vincular os recursos a sua disponibilidade específica.

Para o cálculo utilizou-se os seguintes critérios:

a) FR – Fonte de Recursos: refere-se à discriminação das especificações das fontes de recursos, conforme tabela de destinação de receita deste Tribunal de Contas;

b) Disponibilidade de Caixa Bruta: constitui-se dos saldos recursos financeiros (caixa, bancos, aplicações financeiras e outras disponibilidades financeiras) em 31/12/2015, segregados por especificações de fontes de recursos;

c) Obrigações financeiras: representa os valores, igualmente por disponibilidade de fontes de recursos, dos depósitos de terceiros e resultantes de consignações, cauções, outros depósitos de diversas origens e dos restos a pagar, sendo que, este último refere-se às despesas empenhadas, liquidadas ou não, e que estão pendentes de pagamento.

Ressalta-se, todavia, que em razão da análise técnica decorrente de auditorias, levantamentos, ofícios circulares encaminhados aos jurisdicionados, entre outros instrumentos de verificações, poderá haver ajustes na disponibilidade de caixa e nas obrigações financeiras apresentadas pelo ente; e

d) Disponibilidade de Caixa líquida/resultado financeiro: evidencia o resultado financeiro por especificações de fontes de recursos, apurado entre o confronto dos recursos financeiros e as obrigações financeiras, levando-se em consideração os possíveis ajustes.

No tocante ao Samae - Serviço Autônomo Municipal de Água e Esgoto, Autarquias e Empresas Públicas, suas disponibilidades de caixa serão consideradas como recursos vinculados, mesmo que registradas contabilmente com especificação de Fonte de Recursos 00 - recursos ordinários. O mesmo procedimento será adotado com relação às obrigações financeiras.

A seguir, expõe-se resumo da situação constatada do Município de Capinzal, sendo que no Apêndice, deste Relatório, encontra-se o cálculo de forma detalhada.

Quadro 11- A – Demonstrativo do Resultado Financeiro por especificações de Fonte de Recurso.

FONTE DE RECURSOS	DISPONIBILIDADE DE CAIXA LÍQUIDA / INSUFICIÊNCIA FINANCEIRA	Superavit / Deficit
RECURSOS VINCULADOS		
00 - Recursos Ordinários	1.046.950,71	SUPERAVIT
01 - Receitas e Transferências de Impostos - Educação	0,00	SUPERAVIT
02 - Receitas e Transferências de Impostos - Saúde	0,00	SUPERAVIT
03 - Contribuição para Fundo Previdenciário do Regime Próprio de Previdência Social – RPPS (patronal, servidores e compensação financeira)	0,00	SUPERAVIT
04 - Contribuição para Fundo Financeiro do Regime Próprio de Previdência Social – RPPS (patronal, servidores e compensação financeira)	0,00	SUPERAVIT
05 - Aporte para Cobertura de Deficit Atuarial ao RPPS	0,00	SUPERAVIT
06 - Recursos Diretamente Arrecadados pela Administração Indireta e Fundos	0,00	SUPERAVIT
07 - Contribuição de Intervenção no Domínio Econômico - CIDE	18.685,29	SUPERAVIT
08 - Contribuição para o Custeio dos Serviços de Iluminação Pública - COSIP	4,75	SUPERAVIT
09 - FIA Imposto de Renda	0,00	SUPERAVIT
10 - Convênio de Trânsito - Militar	0,00	SUPERAVIT
11 - Convênio de Trânsito - Civil	0,00	SUPERAVIT
12 - Convênio de Trânsito - Prefeitura	0,00	SUPERAVIT
18 - Transferências do FUNDEB - (aplicação na remuneração dos profissionais do Magistério da Educação Básica em efetivo exercício) - R\$ 1.811,19	63.996,44	SUPERAVIT
19 - Transferências do FUNDEB - (aplicação em outras despesas da Educação Básica) - R\$ 62.185,25		
31 - Transferências de Convênios – União/Assistência Social	32.143,95	SUPERAVIT
32 - Transferências de Convênios – União/Educação	18.956,37	SUPERAVIT
33 - Transferências de Convênios – União/Saúde	0,00	SUPERAVIT
34 - Transferências de Convênios – União/Outros (não relacionados à educação/saúde/assistência social)	1.507.324,76	SUPERAVIT
35 - Transferências do Sistema Único de Assistência Social – SUAS/União	271.854,61	SUPERAVIT
36 - Salário-Educação	179.969,31	SUPERAVIT
37 - Outras Transferências do Fundo Nacional de Desenvolvimento da Educação – FNDE (não repassadas por meio de convênios)	591,53	SUPERAVIT
38 - Transferências do Sistema Único de Saúde – SUS/União	787.099,79	SUPERAVIT
39 - Fundo Especial do Petróleo e Transferências Decorrentes de Compensação Financeira pela Exploração de Recursos Naturais	0,00	SUPERAVIT
40 - Royalties de Petróleo – Educação - Lei nº 12.858/2013	0,00	SUPERAVIT
41 - Royalties de Petróleo – Saúde - Lei nº 12.858/2013	0,00	SUPERAVIT
42 - Outras Transferências Legais e Constitucionais – União	0,00	SUPERAVIT
61 - Transferências de Convênios – Estado/Assistência Social	0,00	SUPERAVIT
62 - Transferências de Convênios – Estado/Educação	0,00	SUPERAVIT
63 - Transferências de Convênios – Estado/Saúde	0,00	SUPERAVIT
64 - Transferências de Convênios – Estado/Outros (não relacionados à educação/saúde/assistência social)	0,00	SUPERAVIT
65 - Transferências do Sistema Único de Assistência Social – SUAS/Estado	0,00	SUPERAVIT
66 - Transferências Legais e Constitucionais do Estado para o Desenvolvimento da Educação	0,00	SUPERAVIT
67 - Transferências do Sistema Único de Saúde – SUS/Estado	0,00	SUPERAVIT
68 - Outras Transferências Legais e Constitucionais - Estado	0,00	SUPERAVIT
80 - Outras Especificações	0,00	SUPERAVIT
81 - Operações de Crédito Internas para Programas da Educação Básica	0,00	SUPERAVIT
82 - Operações de Crédito Internas para Programas de Saúde	0,00	SUPERAVIT
83 - Operações de Crédito Internas - Outros Programas	0,00	SUPERAVIT
84 - Operações de Crédito Externas para Programas da Educação Básica	0,00	SUPERAVIT
85 - Operações de Crédito Externas para Programas de Saúde	0,00	SUPERAVIT
86 - Operações de Crédito Externas - Outros Programas	0,00	SUPERAVIT
87 - Alienações de Bens destinados a Programas da Educação Básica	0,00	SUPERAVIT
88 - Alienações de Bens destinados a Programas de Saúde	0,00	SUPERAVIT
89 - Alienações de Bens destinados a Outros Programas	28.044,93	SUPERAVIT
93 - Outras Receitas Não-Primárias	0,00	SUPERAVIT
TOTAL RECURSOS VINCULADOS	3.955.622,44	
00 - Recursos Ordinários	1.123.027,91	SUPERAVIT
01 - Receitas de Impostos e de Transferência de Impostos - Educação	30.398,60	SUPERAVIT
02 - Receitas de Impostos e de Transferência de Impostos - Saúde	24.088,31	SUPERAVIT
TOTAL RECURSOS NÃO VINCULADOS	1.177.514,82	

Fonte: e-Sfinge

Obs.: As disponibilidades de caixa do Serviço Autônomo Municipal de Água e Esgoto foram consideradas como recursos vinculados.

4.3. Análise da evolução patrimonial e financeira

A presente análise está baseada na demonstração de quocientes e/ou índices, os quais podem ser definidos como números comparáveis obtidos a partir da divisão de valores absolutos, destinados a medir componentes patrimoniais, financeiros e orçamentários existentes nas demonstrações contábeis.

Os quocientes escolhidos para viabilizar a análise da evolução patrimonial e financeira do Município, nos últimos cinco anos, estão dispostos no quadro a seguir, com a devida memória de cálculo:

Quadro 12 – Quocientes de Situação Patrimonial e Financeira – 2011 – 2015

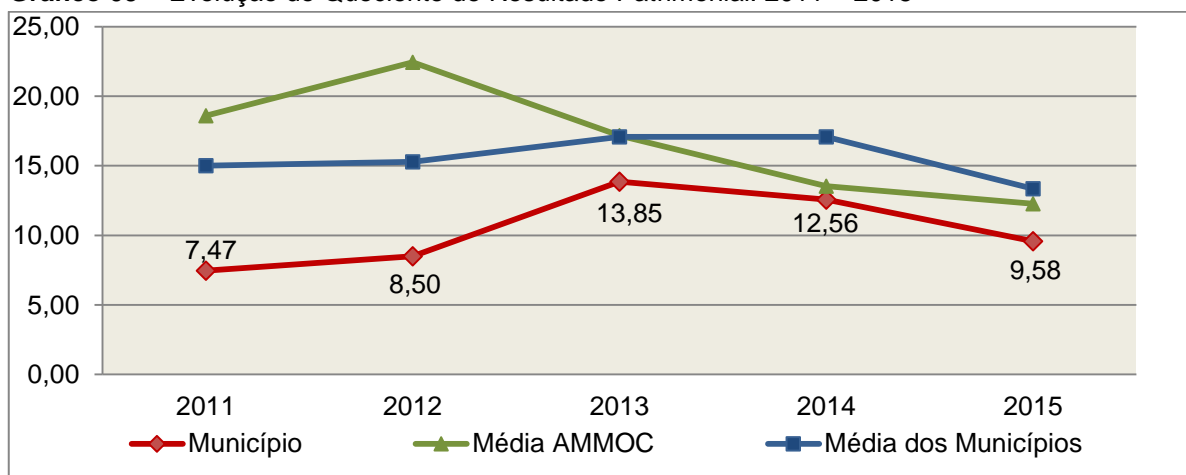
ITENS / ANO	2011	2012	2013	2014	2015
1 Despesa Executada	43.295.090,66	54.034.864,17	54.379.821,92	59.891.354,52	65.469.879,34
2 Restos a Pagar	4.232.677,00	2.101.422,01	792.287,15	2.651.447,13	4.100.837,38
3 Ativo Financeiro Ajustado	9.136.716,12	5.531.152,36	4.533.280,99	8.975.629,46	9.234.215,54
4 Passivo Financeiro Ajustado	4.311.920,45	2.101.942,21	796.148,15	2.651.447,13	4.101.078,28
5 Ativo Real	43.832.576,78	47.948.670,52	52.941.850,91	56.371.074,20	66.691.904,60
6 Passivo Real	5.869.606,51	5.640.473,06	3.823.281,46	4.487.752,20	6.958.866,09
QUOCIENTES	2011	2012	2013	2014	2015
Resultado Patrimonial (5 ÷ 6)	7,47	8,50	13,85	12,56	9,58
Situação Financeira (3 ÷ 4)	2,12	2,63	5,69	3,39	2,25
Restos a Pagar (2 ÷ 1) * 100	9,78	3,89	1,46	4,43	6,26

Fonte: Demonstrativos do Balanço Geral consolidado e análise técnica.

O Quociente do Resultado Patrimonial é resultante da relação entre o Ativo Real e o Passivo Real.

Não há um parâmetro mínimo definido, mas se o resultado deste quociente se apresentar inferior a 1,00 será indicativo da existência de dívidas (curto e longo prazo) sem ativos suficientes para cobri-las.

Gráfico 09 – Evolução do Quociente de Resultado Patrimonial: 2011 – 2015



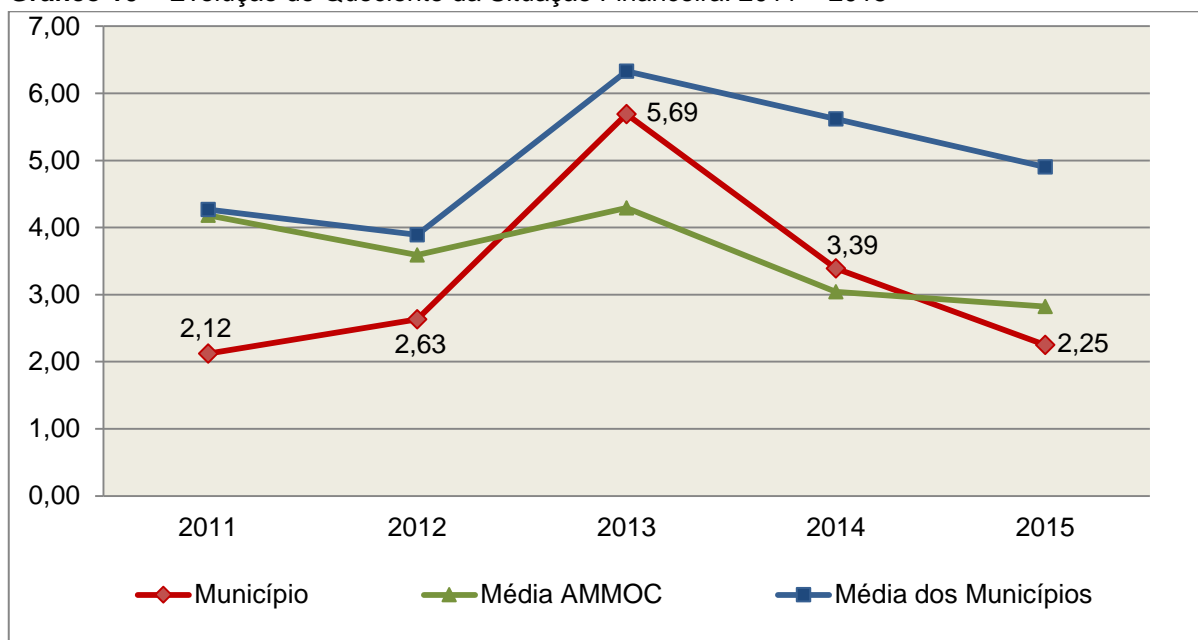
Fonte: Demonstrativos dos Balanços Gerais consolidados e análise técnica.

Como demonstra o gráfico anterior, no final do exercício de 2015 o Ativo Real apresenta-se **9,58** vezes maior que o Passivo Real (dívidas).

O Quociente da Situação Financeira é resultante da relação entre o Ativo Financeiro e o Passivo Financeiro, demonstrando a capacidade de pagamento de curto prazo do Município.

O ideal é que esse quociente apresente valor maior que 1,00, pois assim indicará que as obrigações financeiras de curto prazo podem ser cobertas pelos ativos financeiros do Município.

Gráfico 10 – Evolução do Quociente da Situação Financeira: 2011 – 2015



Fonte: Demonstrativos dos Balanços Gerais consolidados e análise técnica.

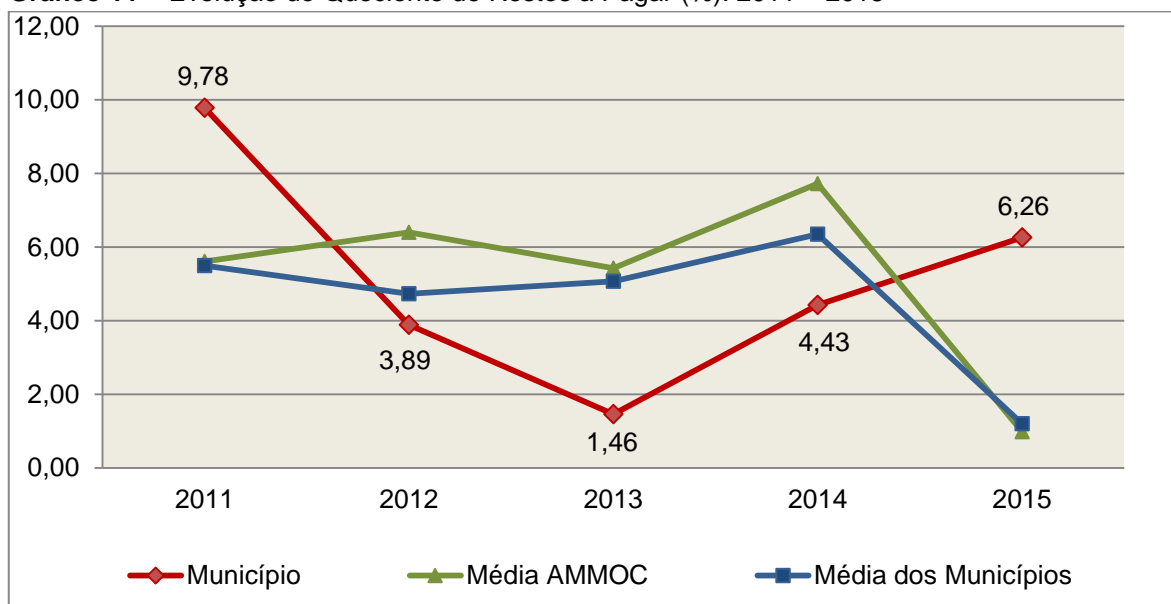
Como demonstra o gráfico, a situação financeira do Município se apresenta Superavitária, sendo que no final do exercício de 2015 o Ativo Financeiro representa **2,25** vezes o valor do Passivo Financeiro.

O Quociente de Restos a Pagar (processados e não processados) expressa em termos percentuais à relação entre o saldo final dos restos a pagar e o total da Despesa Orçamentária.

Quanto menor esse quociente, menos comprometida será a gestão orçamentária e o fluxo financeiro do Município. Aumentos significativos deste quociente podem indicar que o Município não está conseguindo pagar no exercício as despesas que nele empenhou.

A situação apresentada pelo Município de Capinzal é demonstrada no gráfico a seguir:

Gráfico 11 – Evolução do Quociente de Restos a Pagar (%): 2011 – 2015



Fonte: Demonstrativos dos Balanços Gerais consolidados e análise técnica.

Verifica-se no gráfico anterior que o saldo final de Restos a Pagar corresponde a **6,26%** da despesa orçamentária do exercício.

5. ANÁLISE DO CUMPRIMENTO DE LIMITES

O ordenamento vigente estabelece limites mínimos para aplicação de recursos na Educação e Saúde, bem como os limites máximos para despesas com pessoal.

5.1. Saúde

Limite: mínimo de 15% das receitas com impostos, inclusive transferências, de aplicação em Ações e Serviços Públicos de Saúde para o exercício de 2015 – artigo 77, III, e § 4º, do Ato das Disposições Constitucionais Transitórias - ADCT.

Constatou-se que o Município aplicou o montante de **R\$ 9.067.992,41** em gastos com Ações e Serviços Públicos de Saúde, o que corresponde a **22,96%** da receita proveniente de impostos, sendo aplicado A MAIOR o valor de **R\$ 3.143.554,50**, representando **7,96%** do mesmo parâmetro, **CUMPRINDO** o disposto no artigo 77, III, e § 4º, do Ato das Disposições Constitucionais Transitórias - ADCT.

A apuração das despesas com Ações e Serviços Públicos de Saúde, pode ser demonstrada da seguinte forma:

Quadro 13 – Apuração das Despesas com Ações e Serviços Públicos de Saúde: 2015

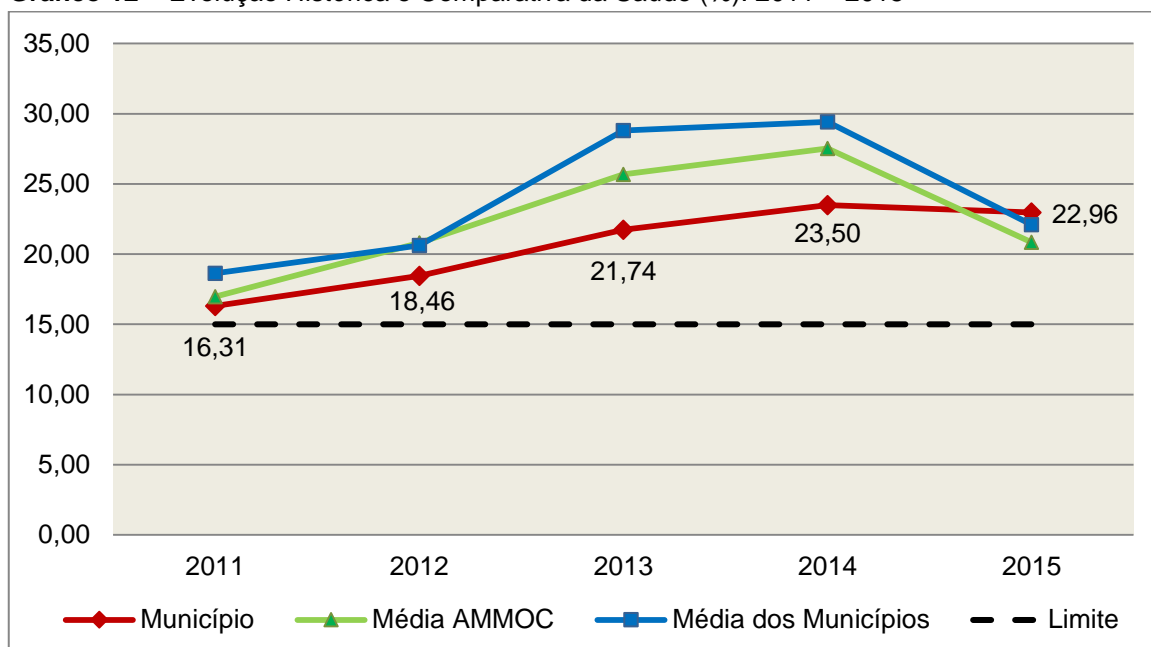
COMPONENTE	VALOR (R\$)	%
Total da Receita com Impostos	39.496.252,71	100,00
Total das Despesas com Ações e Serviços Públicos de Saúde	12.558.181,71	31,80
Atenção Básica	11.491.610,80	29,10
Assistência Hospitalar e Ambulatorial	16.468,08	0,04
Suporte Profilático e Terapêutico	944.139,64	2,39
Vigilância Sanitária	97.377,07	0,25
Vigilância Epidemiológica	2.781,99	0,01
Alimentação e Nutrição, art. 6º, IV, da Lei nº 8.080/90	5.804,13	0,01
(-) Total das Deduções com Ações e Serviços Públicos de Saúde*	3.490.189,30	8,84
Total das Despesas para Efeito do Cálculo	9.067.992,41	22,96
Valor Mínimo a ser Aplicado	5.924.437,91	15,00
Valor Acima do Limite	3.143.554,50	7,96

Fonte: Demonstrativos do Balanço Geral consolidado.

*Deduções, incluindo-se os convênios, dispostas no Anexo deste Relatório.

O gráfico seguinte apresenta a evolução histórica e comparativa da aplicação em Ações e Serviços Públicos de Saúde:

Gráfico 12 – Evolução Histórica e Comparativa da Saúde (%): 2011 – 2015



Fonte: Demonstrativos dos Balanços Gerais consolidados e análise técnica.

O gráfico anterior demonstra que o Município de Capinzal em 2015 reduziu seus gastos com Ações e Serviços Públicos de Saúde, em termos percentuais, quando comparado ao exercício anterior.

5.2. Ensino

5.2.1. Limite de 25% das receitas de impostos e transferências

Limite: mínimo de 25% proveniente de impostos, compreendida a proveniente de transferências, em gastos com Manutenção e Desenvolvimento do Ensino (exercício de 2015) – art. 212 da Constituição Federal.

Apurou-se que o Município aplicou o montante de **R\$ 11.608.840,12** em gastos com manutenção e desenvolvimento do ensino, o que corresponde a **28,91%** da receita proveniente de impostos, sendo aplicado A MAIOR o valor de **R\$ 1.570.749,86**, representando **3,91%** do mesmo parâmetro, **CUMPRINDO** o disposto no artigo 212 da Constituição Federal.

A apuração das despesas com a Manutenção e Desenvolvimento do Ensino, pode ser demonstrada da seguinte forma:

Quadro 14 – Apuração das Despesas com Manutenção e Desenvolvimento do Ensino: 2015

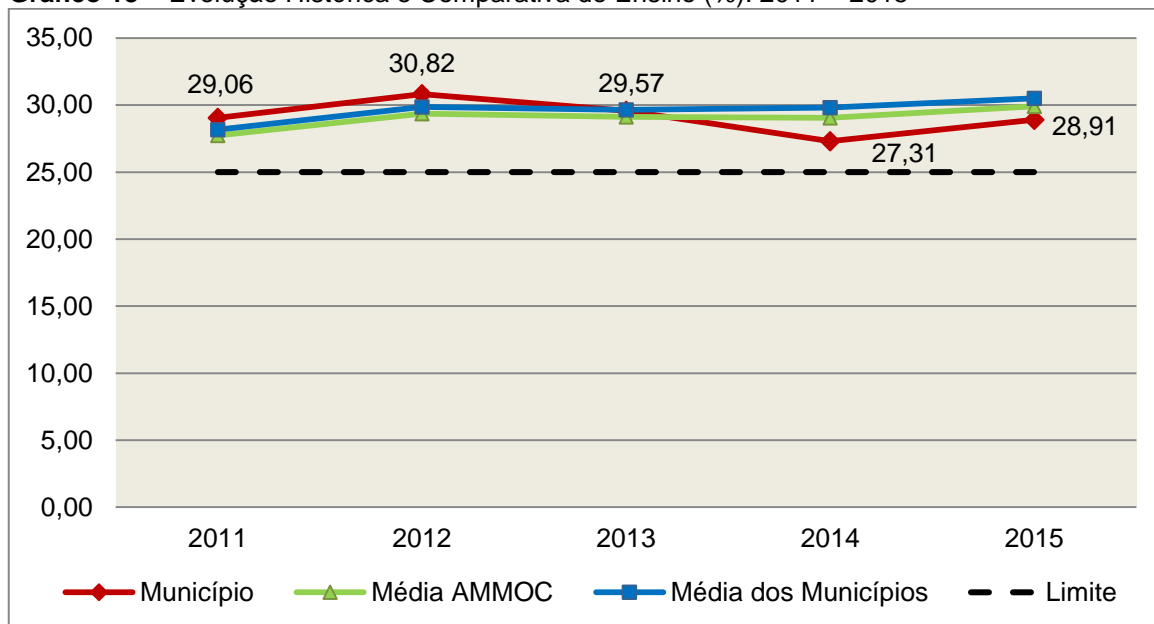
COMPONENTE	VALOR (R\$)	%
Total da Receita com Impostos	40.152.361,03	100,00
Valor Aplicado Educação Infantil	3.231.613,19	8,05
Educação Infantil	3.231.613,19	8,05
Valor Aplicado Ensino Fundamental	15.078.711,65	37,55
Ensino Fundamental	15.078.711,65	37,55
(-) Total das Deduções consideradas para fins de apuração do Limite Constitucional*	6.701.484,72	16,69
Total das Despesas para efeito de Cálculo	11.608.840,12	28,91
Valor Mínimo a ser Aplicado	10.038.090,26	25,00
Valor Acima do Limite (25%)	1.570.749,86	3,91

Fonte: Demonstrativos do Balanço Geral consolidado e análise técnica.

*Deduções, incluindo-se os convênios, dispostas no Anexo deste Relatório.

O gráfico seguinte apresenta a evolução histórica e comparativa da aplicação em Manutenção e Desenvolvimento do Ensino:

Gráfico 13 – Evolução Histórica e Comparativa do Ensino (%): 2011 – 2015



Fonte: Demonstrativos dos Balanços Gerais consolidados e análise técnica.

O gráfico anterior demonstra que o Município de Capinzal em 2015 aumentou seus gastos com Manutenção e Desenvolvimento do Ensino, em termos percentuais, quando comparado ao exercício anterior.

5.2.2. FUNDEB

Limite 1: mínimo de 60% dos recursos oriundos do FUNDEB na remuneração dos profissionais do magistério em efetivo exercício – art. 60, XII, do Ato das Disposições Constitucionais Transitórias - ADCT c/c art. 22 da Lei nº 11.494/07.

Verificou-se que o Município aplicou o valor de **R\$ 8.579.042,69**, equivalendo a **83,27%** dos recursos oriundos do FUNDEB, em gastos com a remuneração dos profissionais do magistério em efetivo exercício, **CUMPRINDO** o estabelecido no artigo 60, inciso XII do Ato das Disposições Constitucionais Transitórias (ADCT) e artigo 22 da Lei nº 11.494/2007.

A apuração das despesas com profissionais do magistério em efetivo exercício pode ser demonstrada da seguinte forma:

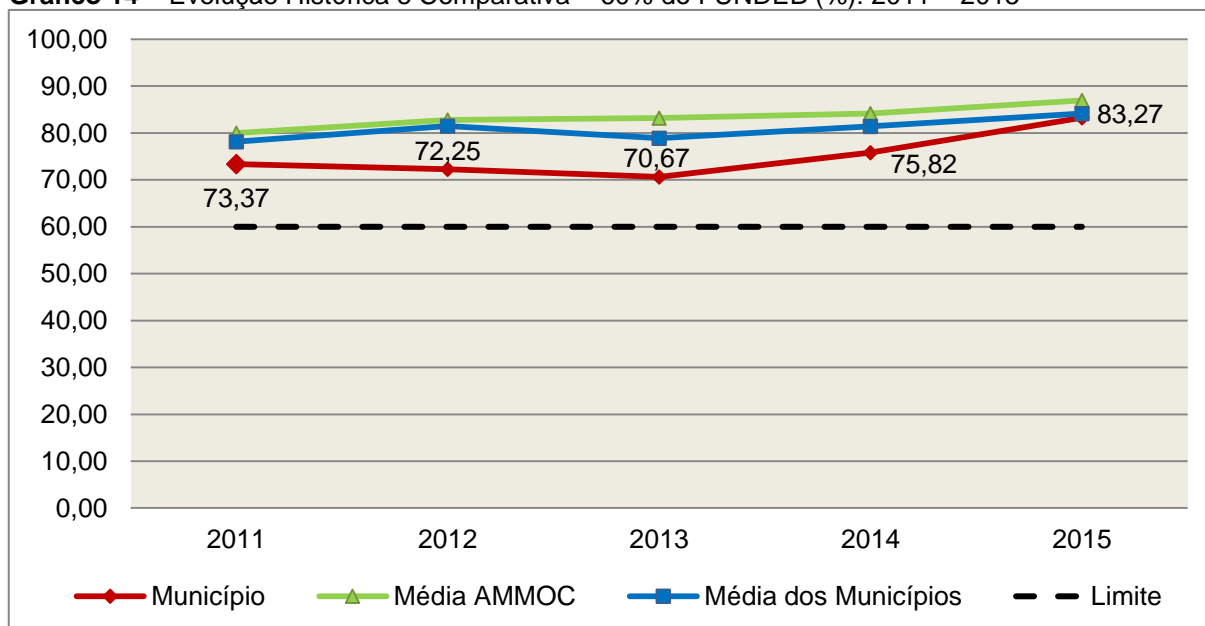
Quadro 15 – Apuração das Despesas com Profissionais do Magistério em Efetivo Exercício – FUNDEB: 2015

COMPONENTE	VALOR (R\$)
Transferências do FUNDEB	10.248.593,55
(+) Rendimentos de Aplicações Financeiras das Contas do FUNDEB	54.587,85
Total dos recursos oriundos do FUNDEB	10.303.181,40
60% dos Recursos Oriundos do FUNDEB	6.181.908,84
Despesas com Profissionais do Magistério em Efetivo Exercício aplicadas com Recursos do FUNDEB	8.579.042,69
Valor Acima do Limite	2.397.133,85

Fonte: Demonstrativos do Balanço Geral consolidado e da análise técnica.

O gráfico seguinte apresenta a evolução histórica e comparativa da aplicação em despesas com Profissionais do Magistério em Efetivo Exercício:

Gráfico 14 – Evolução Histórica e Comparativa – 60% do FUNDEB (%): 2011 – 2015



Fonte: Demonstrativos dos Balanços Gerais consolidados e análise técnica.

Limite 2: mínimo de 95% dos recursos oriundos do FUNDEB (no exercício financeiro em que forem creditados), em despesas com Manutenção e Desenvolvimento da Educação Básica – art. 21 da Lei nº 11.494/07.

Constatou-se que o Município aplicou o valor de **R\$ 10.068.132,44**, equivalendo a **97,72%** dos recursos oriundos do FUNDEB, em despesas com Manutenção e Desenvolvimento da Educação Básica, **CUMPRINDO** o estabelecido no artigo 21 da Lei nº 11.494/2007.

A apuração das despesas com Manutenção e Desenvolvimento da Educação Básica com recursos oriundos do FUNDEB pode ser demonstrada da seguinte forma:

Quadro 16 – Apuração das Despesas com FUNDEB: 2015

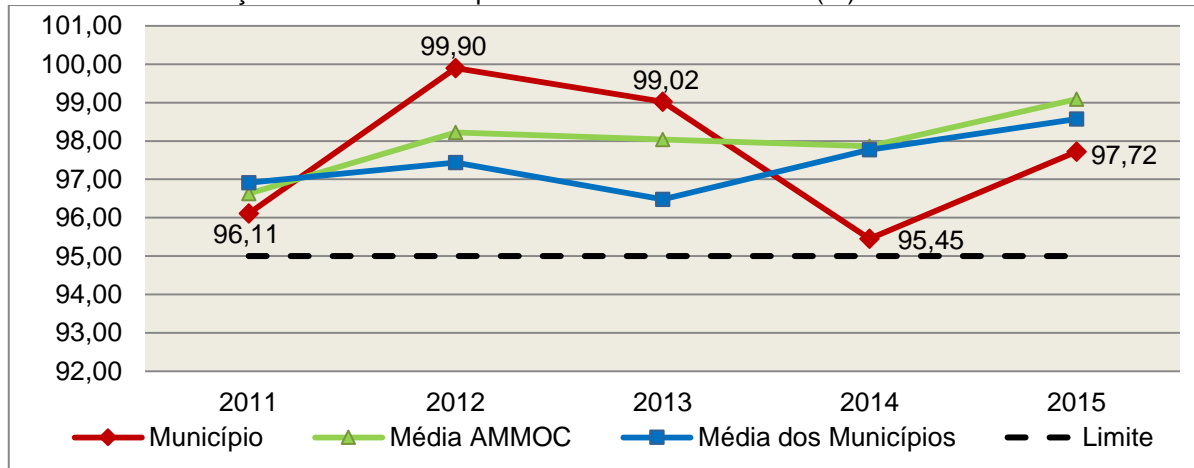
COMPONENTE	VALOR (R\$)
Total dos Recursos Oriundos do FUNDEB	10.303.181,40
95% dos Recursos do FUNDEB	9.788.022,33
Despesas com manutenção e desenvolvimento da educação básica aplicadas no exercício com recursos do FUNDEB (Excluído o valor de R\$ 21.043,38 de inativos) *	10.068.132,44
Valor Acima do Limite	280.110,11

Fonte: Demonstrativos do Balanço Geral consolidado e análise técnica.

Obs.: * Apuração efetuada com base na execução orçamentária (despesas empenhadas, liquidadas e pagas e os restos a pagar inscritos no exercício com disponibilidade financeira, considerando-se ainda as possíveis exclusões relativas às despesas impróprias, entre outras).

O gráfico seguinte apresenta a evolução histórica e comparativa da aplicação em Manutenção e Desenvolvimento da Educação Básica com recursos oriundos do FUNDEB:

Gráfico 15 – Evolução Histórica e Comparativa – 95% do FUNDEB (%): 2011 – 2015



Fonte: Demonstrativos dos Balanços Gerais consolidados e análise técnica.

Com relação às despesas com Manutenção e Desenvolvimento da Educação Básica custeadas com recursos do FUNDEB, no exercício em análise, o Município de Capinzal ampliou sua aplicação, quando comparado ao exercício anterior.

Limite 3: utilização dos recursos do FUNDEB, no exercício seguinte ao do recebimento e mediante abertura de crédito adicional - artigo 21, § 2º da Lei nº 11.494/2007.

O Município utilizou, no 1º trimestre mediante a abertura de crédito adicional, parcialmente o saldo anterior dos recursos do FUNDEB no valor de **R\$ 339.364,41**, quando o saldo total era de **R\$ 462.960,10**, **DESCUMPRINDO** o estabelecido no artigo 21, § 2º da Lei nº 11.494/2007 (Obs.: Vide restrição anotada no item Restrições de Ordem Legal).

Superavit financeiro do FUNDEB em 31/12/2015: No tocante ao controle da utilização dos recursos do FUNDEB para o exercício seguinte apresenta-se o Quadro abaixo:

Quadro 16A – Controle da utilização de recursos para o exercício subsequente (art. 21, § 2º da Lei nº 11.494/2007)

COMPONENTE	VALOR (R\$)
Saldo Financeiro do FUNDEB em 31/12/2015	63.996,44
(-) Despesas inscritas em Restos a Pagar no exercício e em exercícios anteriores pendentes de pagamento e/ou despesas registradas em DDO no exercício, com disponibilidade dos recursos do FUNDEB	0,00
(=) Recursos do FUNDEB que não foram utilizados	63.996,44

Fonte: Dados do Sistema e-Sfinge e análise técnica.

5.3. Limites de gastos com pessoal (LRF)

5.3.1. Limite máximo para os gastos com pessoal do Município

Limite: 60% da Receita Corrente Líquida para os gastos com pessoal do Município – art. 169 da Constituição Federal c/c o art. 19, III da Lei Complementar nº 101/2000 (LRF).

Quadro 17 – Apuração das Despesas com Pessoal do Município: 2015

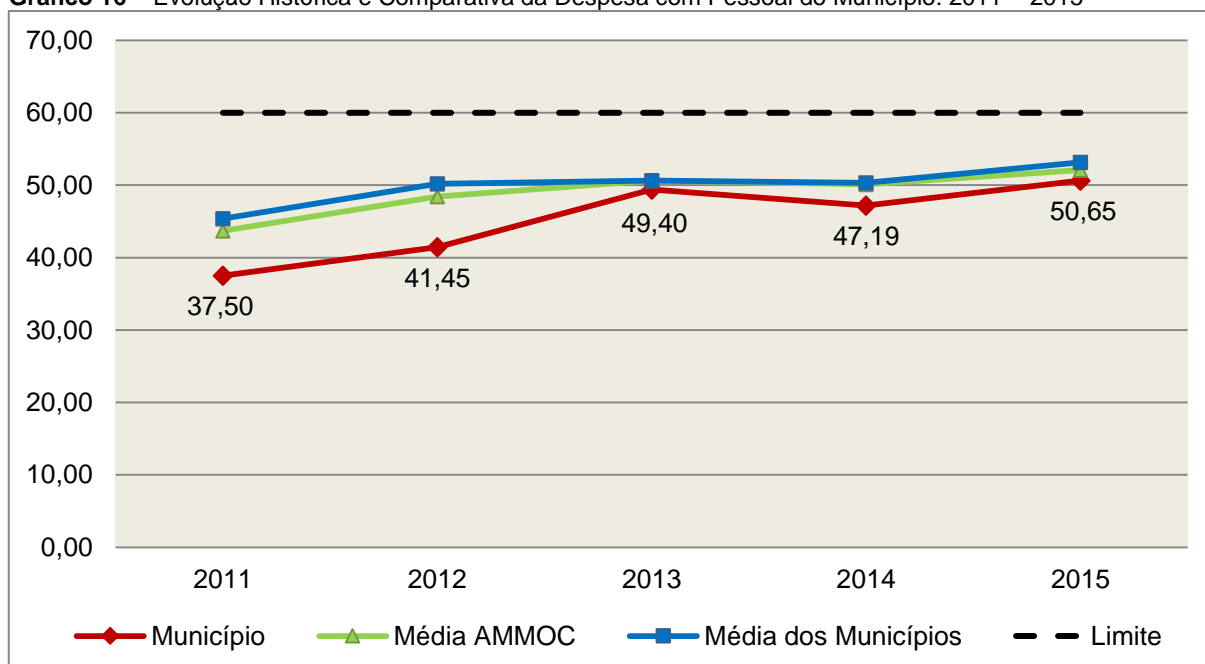
COMPONENTE	VALOR (R\$)	%
TOTAL DA RECEITA CORRENTE LÍQUIDA	63.627.776,49	100,00
LIMITE DE 60% DA RECEITA CORRENTE LÍQUIDA	38.176.665,89	60,00
Total das Despesas para efeito de Cálculo das Despesas com Pessoal do Poder Executivo	31.136.024,19	48,93
Total das Despesas para efeito de Cálculo das Despesas com Pessoal do Poder Legislativo	1.092.816,71	1,72
TOTAL DA DESPESA PARA EFEITO DE CÁLCULO DA DESPESA COM PESSOAL DO MUNICÍPIO	32.228.840,90	50,65
Valor Abaixo do Limite (60%)	5.947.824,99	9,35

Fonte: Sistema e-Sfinge/Demonstrativos do Balanço Geral consolidado.

No exercício em exame, o Município gastou **50,65%** do total da receita corrente líquida em despesas com pessoal, **CUMPRINDO** o limite contido no artigo 169 da Constituição Federal, regulamentado pela Lei Complementar nº 101/2000.

O gráfico seguinte apresenta a evolução histórica e comparativa das despesas com pessoal do Município:

Gráfico 16 – Evolução Histórica e Comparativa da Despesa com Pessoal do Município: 2011 – 2015



Fonte: Demonstrativos dos Balanços Gerais consolidados e análise técnica.

O gráfico anterior mostra o crescimento dos gastos com pessoal do Município de Capinzal, quando comparado ao exercício anterior.

5.3.2. Limite máximo para os gastos com pessoal do Poder Executivo

Limite: 54% da Receita Corrente Líquida para os gastos com pessoal do Poder Executivo (Prefeitura, Fundos, Fundações, Autarquias e Empresas Estatais Dependentes) – Artigo 20, III, 'b' da Lei Complementar nº 101/2000 (LRF).

Quadro 18 – Apuração das Despesas com Pessoal do Poder Executivo: 2015

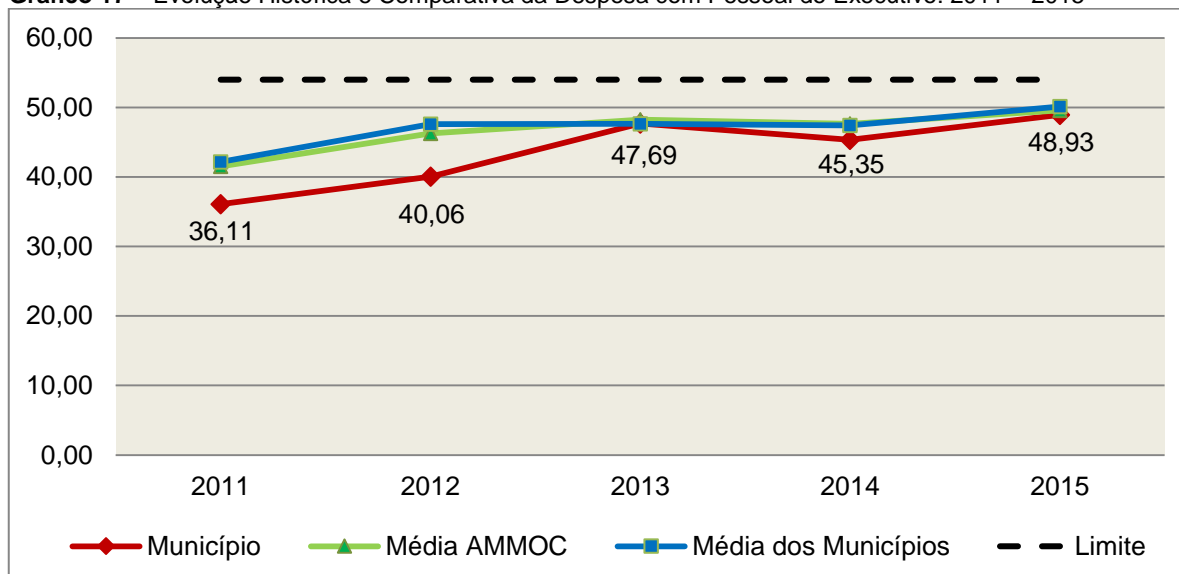
COMPONENTE	VALOR (R\$)	%
TOTAL DA RECEITA CORRENTE LÍQUIDA	63.627.776,49	100,00
LIMITE DE 54% DA RECEITA CORRENTE LÍQUIDA	34.358.999,30	54,00
Total das Despesas com Pessoal do Poder Executivo	31.136.024,19	48,93
Pessoal e Encargos*	31.136.024,19	48,93
Total das Despesas para efeito de Cálculo das Despesas com Pessoal do Poder Executivo	31.136.024,19	48,93
Valor Abaixo do Limite (54%)	3.222.975,11	5,07

Fonte: * Sistema e-Sfinge/4Demonstrativos do Balanço Geral consolidado.

O demonstrativo acima comprova que, no exercício em exame, o Poder Executivo gastou **48,93%** do total da receita corrente líquida em despesas com pessoal, **CUMPRINDO** a norma contida no artigo 20, III, 'b' da Lei Complementar nº 101/2000.

O gráfico seguinte apresenta a evolução histórica e comparativa das despesas com pessoal do Poder Executivo:

Gráfico 17 – Evolução Histórica e Comparativa da Despesa com Pessoal do Executivo: 2011 – 2015



Fonte: Demonstrativos dos Balanços Gerais consolidados e análise técnica.

Da análise do gráfico, verifica-se que os gastos com pessoal do Poder Executivo aumentaram, quando comparado ao exercício anterior.

4 Apuração da Despesa de Pessoal: conforme orientação do Manual dos Demonstrativos Fiscais 6ª edição, publicado no endereço <http://www.stn.fazenda.gov.br/pt/web/stn/mdf>

5.3.3. Limite máximo para os gastos com pessoal do Poder Legislativo

Limite: 6% da Receita Corrente Líquida para os gastos com pessoal do Poder Legislativo (Câmara Municipal) – Artigo 20, III, 'a' da Lei Complementar nº 101/2000 (LRF).

Quadro 19 – Apuração das Despesas com Pessoal do Poder Legislativo: 2015

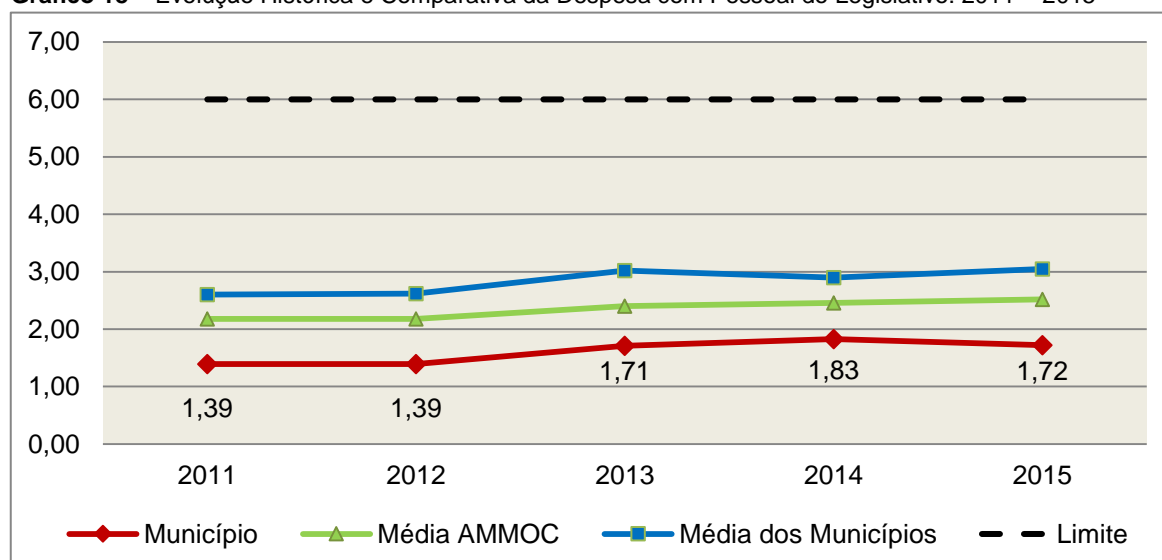
COMPONENTE	VALOR (R\$)	%
TOTAL DA RECEITA CORRENTE LÍQUIDA	63.627.776,49	100,00
LIMITE DE 6% DA RECEITA CORRENTE LÍQUIDA	3.817.666,59	6,00
Total das Despesas com Pessoal do Poder Legislativo	1.092.816,71	1,72
Pessoal e Encargos*	1.092.816,71	1,72
Total das Despesas para efeito de Cálculo das Despesas com Pessoal do Poder Legislativo	1.092.816,71	1,72
Valor Abaixo do Limite (6%)	2.724.849,88	4,28

Fonte: * Sistema e-Sfinge/Demonstrativos do Balanço Geral consolidado.

O Poder Legislativo gastou, no exercício em exame, **1,72%** do total da receita corrente líquida em despesas com pessoal, **CUMPRINDO** a norma contida no artigo 20, III, 'a' da Lei Complementar nº 101/2000.

O gráfico seguinte apresenta a evolução histórica e comparativa das despesas com pessoal do Poder Legislativo:

Gráfico 18 – Evolução Histórica e Comparativa da Despesa com Pessoal do Legislativo: 2011 – 2015



Fonte: Demonstrativos dos Balanços Gerais consolidados e análise técnica.

O estudo evolutivo dos gastos com pessoal da Câmara expõe que houve uma redução do percentual quando comparado ao exercício anterior.

6. CONSELHOS MUNICIPAIS

Os Conselhos Municipais são considerados órgãos públicos que contribuem de forma significativa na execução de políticas públicas setoriais.

Podem ser de natureza obrigatória ou discricionária, ou seja, os de criação obrigatória são exigidos por leis federais, cujas funções são definidas como deliberativas, fiscalizadoras, assessoramento, supervisora e executiva; enquanto que os discricionários são decorrentes de legislação municipal.

O artigo 20, § 2º da Resolução n. TC – 16/94, alterado pelo artigo 1º da Resolução n. TC 077/2013, de 29 de abril de 2013 exige a remessa dos pareceres dos conselhos obrigatórios, juntamente com a prestação de contas anual, quais sejam:

a) Conselho Municipal de Acompanhamento e Controle Social do Fundeb, previsto no art. 24, da Lei Federal n.º 11.494, de 20 de junho de 2007.

b) Conselho Municipal de Saúde, previsto no art. 1º, caput e § 2º da Lei Federal n.º 8.142, de 28 de dezembro de 1990;

c) Conselho Municipal dos Direitos da Infância e do Adolescente, previsto no art. 88, inciso II da Lei Federal n.º 8.069, de 13 de junho de 1990;

d) Conselho Municipal de Assistência Social, previsto no art. 16, inciso IV, da Lei Federal n.º 8.742, de 07 de dezembro de 1993;

e) Conselho Municipal de Alimentação Escolar, previsto no art. 18 da Lei Federal n.º 11.947, de 16 de junho de 2009; e

f) Conselho Municipal do Idoso, previsto no art. 6º da Lei Federal n.º 8.842, de 04 de janeiro de 1994.

6.1. Conselho Municipal de Acompanhamento e Controle Social do FUNDEB (CACCS – FUNDEB)

O Conselho Municipal de Acompanhamento e Controle Social do Fundeb está previsto no artigo 24 da Lei Federal n.º 44.494, de 20 de junho de 2007.

Referido órgão tem a função de acompanhar a correta aplicação dos recursos do Fundeb e do Programa Nacional de Apoio ao Transporte Escolar (PNATE), bem como supervisionar o censo escolar anual.

O Conselho Municipal do Fundeb é autônomo, não é subordinado ao Poder Executivo e seus membros não são remunerados. No entanto, deverá ser criado por lei específica municipal, e sua composição deve obedecer ao que prescreve o art. 24, § 1º, IV e § 2º da Lei n.º 11.494/2007:

Art. 24. O acompanhamento e o controle social sobre a distribuição, a transferência e a aplicação dos recursos dos Fundos serão exercidos, junto aos respectivos governos, no âmbito da União, dos Estados, do Distrito Federal e dos Municípios, por conselhos instituídos especificamente para esse fim.

§ 1º Os conselhos serão criados por legislação específica, editada no pertinente âmbito governamental, observados os seguintes critérios de composição:

[....]

IV - em âmbito municipal, por no mínimo 9 (nove) membros, sendo:

a) 2 (dois) representantes do Poder Executivo Municipal, dos quais pelo menos 1 (um) da Secretaria Municipal de Educação ou órgão educacional equivalente;

b) 1 (um) representante dos professores da educação básica pública;

c) 1 (um) representante dos diretores das escolas básicas públicas;

d) 1 (um) representante dos servidores técnico-administrativos das escolas básicas públicas;

e) 2 (dois) representantes dos pais de alunos da educação básica pública;

f) 2 (dois) representantes dos estudantes da educação básica pública, um dos quais indicado pela entidade de estudantes secundaristas.

§ 2º Integrarão ainda os conselhos municipais dos Fundos, quando houver, 1 (um) representante do respectivo Conselho Municipal de Educação e 1 (um) representante do Conselho Tutelar a que se refere a [Lei nº 8.069, de 13 de julho de 1990](#), indicados por seus pares.

Em consulta ao processo eletrônico gerado através dos dados encaminhados pelo Município de **Capinzal**, constata-se que o Parecer do Conselho do FUNDEB indica que as respectivas contas foram aprovadas.

6.2. Conselho Municipal de Saúde (CMS)

O Conselho Municipal de Saúde – CMS está previsto no art. 1º, inciso II da Lei Federal n.º 8.142, de 28 de dezembro de 1990.

Trata-se de um órgão colegiado composto por representantes do governo, prestadores de serviço, profissionais de saúde e usuários, atua na formação de estratégias e no controle da execução das políticas de saúde, inclusive nos aspectos econômicos e financeiros, cujas decisões serão homologadas pelo chefe do poder executivo municipal⁵.

Compõe-se, conforme prescreve a terceira diretriz da Resolução n.º 453, de 10 de maio de 2012:

- a) 50% de entidades e movimentos representativos de usuários;
- b) 25% de entidades representativas dos trabalhadores da área de Saúde;
- c) 25% de representação de governo e prestadores de serviços privados conveniados, ou sem fins lucrativos.

O Conselho Municipal de Saúde tem as competências elencadas pela quinta diretriz da Resolução n.º 453/2012:

Quinta Diretriz: aos Conselhos de Saúde Nacional, Estaduais, Municipais e do Distrito Federal, que têm competências definidas nas leis federais, bem como em indicações advindas das Conferências de Saúde, compete:

I - fortalecer a participação e o Controle Social no SUS, mobilizar e articular a sociedade de forma permanente na defesa dos princípios constitucionais que fundamentam o SUS;

II - elaborar o Regimento Interno do Conselho e outras normas de funcionamento;

III - discutir, elaborar e aprovar propostas de operacionalização das diretrizes aprovadas pelas Conferências de Saúde;

IV - atuar na formulação e no controle da execução da política de saúde, incluindo os seus aspectos econômicos e financeiros, e propor estratégias para a sua aplicação aos setores público e privado;

⁵ Viana, Luiz Cláudio. O papel dos conselhos municipais na gestão pública [monografia]; orientadora, Maria Eliana Cristina Bar. - Florianópolis, SC, 2011. p. 26

V - definir diretrizes para elaboração dos planos de saúde e deliberar sobre o seu conteúdo, conforme as diversas situações epidemiológicas e a capacidade organizacional dos serviços;

VI - anualmente deliberar sobre a aprovação ou não do relatório de gestão;

VII - estabelecer estratégias e procedimentos de acompanhamento da gestão do SUS, articulando-se com os demais colegiados, a exemplo dos de seguridade social, meio ambiente, justiça, educação, trabalho, agricultura, idosos, criança e adolescente e outros;

VIII - proceder à revisão periódica dos planos de saúde;

IX - deliberar sobre os programas de saúde e aprovar projetos a serem encaminhados ao Poder Legislativo, propor a adoção de critérios definidores de qualidade e resolutividade, atualizando-os face ao processo de incorporação dos avanços científicos e tecnológicos na área da Saúde;

X - avaliar, explicitando os critérios utilizados, a organização e o funcionamento do Sistema Único de Saúde do SUS;

XI - avaliar e deliberar sobre contratos, consórcios e convênios, conforme as diretrizes dos Planos de Saúde Nacional, Estaduais, do Distrito Federal e Municipais;

XII - acompanhar e controlar a atuação do setor privado credenciado mediante contrato ou convênio na área de saúde;

XIII - aprovar a proposta orçamentária anual da saúde, tendo em vista as metas e prioridades estabelecidas na Lei de Diretrizes Orçamentárias, observado o princípio do processo de planejamento e orçamento ascendentes, conforme legislação vigente;

XIV - propor critérios para programação e execução financeira e orçamentária dos Fundos de Saúde e acompanhar a movimentação e destino dos recursos;

XV - fiscalizar e controlar gastos e deliberar sobre critérios de movimentação de recursos da Saúde, incluindo o Fundo de Saúde e os recursos transferidos e próprios do Município, Estado, Distrito Federal e da União, com base no que a lei disciplina;

XVI - analisar, discutir e aprovar o relatório de gestão, com a prestação de contas e informações financeiras, repassadas em tempo hábil aos conselheiros, e garantia do devido assessoramento;

XVII - fiscalizar e acompanhar o desenvolvimento das ações e dos serviços de saúde e encaminhar denúncias aos respectivos órgãos de controle interno e externo, conforme legislação vigente;

XVIII - examinar propostas e denúncias de indícios de irregularidades, responder no seu âmbito a consultas sobre assuntos pertinentes às ações e aos serviços de saúde, bem como apreciar recursos a respeito de deliberações do Conselho nas suas respectivas instâncias;

XIX - estabelecer a periodicidade de convocação e organizar as Conferências de Saúde, propor sua convocação ordinária ou extraordinária e estruturar a comissão organizadora, submeter o respectivo regimento e programa ao Pleno do Conselho de Saúde correspondente, convocar a sociedade para a participação nas pré-conferências e conferências de saúde;

XX - estimular articulação e intercâmbio entre os Conselhos de Saúde, entidades, movimentos populares, instituições públicas e privadas para a promoção da Saúde;

XXI - estimular, apoiar e promover estudos e pesquisas sobre assuntos e temas na área de saúde pertinente ao desenvolvimento do Sistema Único de Saúde (SUS);

XXII - acompanhar o processo de desenvolvimento e incorporação científica e tecnológica, observados os padrões éticos compatíveis com o desenvolvimento sociocultural do País;

XXIII - estabelecer ações de informação, educação e comunicação em saúde, divulgar as funções e competências do Conselho de Saúde, seus trabalhos e decisões nos meios de comunicação, incluindo informações sobre as agendas, datas e local das reuniões e dos eventos;

XXIV - deliberar, elaborar, apoiar e promover a educação permanente para o controle social, de acordo com as Diretrizes e a Política Nacional de Educação Permanente para o Controle Social do SUS;

XXV - incrementar e aperfeiçoar o relacionamento sistemático com os poderes constituídos, Ministério Público, Judiciário e Legislativo, meios de comunicação, bem como setores relevantes não representados nos conselhos;

XXVI - acompanhar a aplicação das normas sobre ética em pesquisas aprovadas pelo CNS;

XXVII - deliberar, encaminhar e avaliar a Política de Gestão do Trabalho e Educação para a Saúde no SUS;

XXVIII - acompanhar a implementação das propostas constantes do relatório das plenárias dos Conselhos de Saúde; e

XXIX - atualizar periodicamente as informações sobre o Conselho de Saúde no Sistema de Acompanhamento dos Conselhos de Saúde (SIACS).

Salienta-se que os membros do Conselho não são remunerados e suas funções são consideradas de relevância pública.

Em consulta ao processo eletrônico gerado através dos dados encaminhados pelo Município de **Capinzal**, constata-se que as contas foram aprovadas pelo respectivo conselho com a seguinte ressalva:

De acordo com documento de fl. 202 dos autos do processo em pauta, em relação ao segundo quadrimestre de 2015, ficou pendente a votação do respectivo relatório de prestação de contas, em vista do referido Conselho Municipal de Saúde do município de Capinzal estar aguardando o envio de algumas informações por parte da Secretaria Municipal de Saúde.

6.3. Conselho Municipal dos Direitos da Criança e do Adolescente

A Constituição Federal trata do dever da família, da sociedade e do Estado, em caráter prioritário, em assegurar à criança e ao adolescente uma série de direitos, conforme pode ser constatado em seu artigo 227:

É dever da família, da sociedade e do Estado assegurar à criança, ao adolescente e ao jovem, com absoluta prioridade, o direito à vida, à saúde, à alimentação, à educação, ao lazer, à profissionalização, à cultura, à dignidade, ao respeito, à liberdade e à convivência familiar e comunitária, além de colocá-los a salvo de toda forma de negligência, discriminação, exploração, violência, crueldade e opressão.

Nessa linha foi promulgada a Lei nº 8.069, de 13 de julho de 1990, que dispõe sobre o Estatuto da Criança e do Adolescente (ECA) e trata sobre a proteção integral desses.

A referida Lei prevê em seu artigo 88, incisos II e IV, a criação do Conselho Municipal dos Direitos da Criança e do Adolescente e a manutenção de fundo especial, respectivamente. Esse fundo, no caso dos Municípios, deve ser criado por lei municipal, obedecendo ao disposto no artigo 167, IX da Constituição Federal e artigo 74 da Lei nº 4.320/64.

O Conselho Municipal da Criança e do Adolescente é órgão deliberativo e controlador das ações relacionadas à política de atendimento dos direitos da criança e do adolescente.

Em consulta ao processo eletrônico gerado através dos dados encaminhados pelo Município de **Capinzal**, constata-se que as contas foram aprovadas pelo Conselho Municipal dos Direitos da Criança e do Adolescente.

6.4. Conselho Municipal de Assistência Social (CMAS)

O Conselho Municipal de Assistência Social está previsto no art. 16, inciso IV da Lei Federal n.º 8.742, de 07 de dezembro de 1993.

Citado órgão tem a competência de acompanhar a execução da política de assistência social, e seus membros não são remunerados. No entanto, conforme parágrafo único do art. 16 da Lei n.º 8.742/93 as despesas referentes a passagens e diárias de conselheiros representantes do governo ou da sociedade civil, quando estiverem no exercício de suas atribuições devem ser custeadas pelo órgão gestor da Assistência Social.

Em consulta ao processo eletrônico gerado através dos dados encaminhados pelo Município de **Capinzal**, constata-se que as contas foram aprovadas pelo Conselho Municipal de Assistência Social com a seguinte ressalva:

Segundo documento de fl. 203 dos autos do processo em análise, o Conselho Municipal de Assistência Social do município de Capinzal emitiu o Parecer de número 001/2016 pela aprovação da aplicação dos recursos do FMAS, relativos ao exercício de 2015, porém o mesmo ressaltou que seja feita uma apresentação mais detalhada nas próximas prestações de contas no corrente ano, referente a aplicação dos recursos.

6.5. Conselho Municipal de Alimentação Escolar (CMAE)

O Conselho Municipal de Alimentação Escolar está previsto no artigo 18 da Lei Federal n.º 11.947, de 16 de junho de 2009:

Art. 18. Os Estados, o Distrito Federal e os Municípios instituirão, no âmbito de suas respectivas jurisdições administrativas, Conselhos de Alimentação Escolar - CAE,

órgãos colegiados de caráter fiscalizador, permanente, deliberativo e de assessoramento, compostos da seguinte forma:

I - 1 (um) representante indicado pelo Poder Executivo do respectivo ente federado;

II - 2 (dois) representantes das entidades de trabalhadores da educação e de discentes, indicados pelo respectivo órgão de representação, a serem escolhidos por meio de assembleia específica;

III - 2 (dois) representantes de pais de alunos, indicados pelos Conselhos Escolares, Associações de Pais e Mestres ou entidades similares, escolhidos por meio de assembleia específica;

IV - 2 (dois) representantes indicados por entidades civis organizadas, escolhidos em assembleia específica.

§ 1º Os Estados, o Distrito Federal e os Municípios poderão, a seu critério, ampliar a composição dos membros do CAE, desde que obedecida a proporcionalidade definida nos incisos deste artigo.

§ 2º Cada membro titular do CAE terá 1 (um) suplente do mesmo segmento representado.

§ 3º Os membros terão mandato de 4 (quatro) anos, podendo ser reconduzidos de acordo com a indicação dos seus respectivos segmentos.

§ 4º A presidência e a vice-presidência do CAE somente poderão ser exercidas pelos representantes indicados nos incisos II, III e IV deste artigo.

§ 5º O exercício do mandato de conselheiros do CAE é considerado serviço público relevante, não remunerado.

§ 6º Caberá aos Estados, ao Distrito Federal e aos Municípios informar ao FNDE a composição do seu respectivo CAE, na forma estabelecida pelo Conselho Deliberativo do FNDE.

A sua atuação está prevista no artigo 19 da citada lei:

Art. 19. Compete ao CAE:

I - acompanhar e fiscalizar o cumprimento das diretrizes estabelecidas na forma do art. 2º desta Lei;

II - acompanhar e fiscalizar a aplicação dos recursos destinados à alimentação escolar;

III - zelar pela qualidade dos alimentos, em especial quanto às condições higiênicas, bem como a aceitabilidade dos cardápios oferecidos;

IV - receber o relatório anual de gestão do PNAE e emitir parecer conclusivo a respeito, aprovando ou reprovando a execução do Programa.

Parágrafo único. Os CAEs poderão desenvolver suas atribuições em regime de cooperação com os Conselhos de Segurança Alimentar e Nutricional estaduais e municipais e demais conselhos afins, e deverão observar as diretrizes estabelecidas pelo Conselho Nacional de Segurança Alimentar e Nutricional - CONSEA.

Conforme consta do processo eletrônico gerado através dos dados encaminhados pelo Município de **Capinzal**, a análise do Parecer do Conselho Municipal de Alimentação Escolar indica que as contas foram aprovadas.

6.6. Conselho Municipal do Idoso (ou da Pessoa Idosa ou dos Direitos da Pessoa Idosa)

O Conselho Municipal do Idoso está previsto no artigo 6º da Lei Federal n.º 8.842, de 04 de janeiro de 1994.

Suas competências estão previstas no artigo 7º da mesma lei, na redação dada pela Lei n.º 10.741/2003:

Art. 7º Os Conselhos Nacional, Estaduais, do Distrito Federal e Municipais do Idoso, previstos na [Lei nº 8.842, de 4 de janeiro de 1994](#), zelarão pelo cumprimento dos direitos do idoso, definidos nesta Lei.

Conforme consta do processo eletrônico gerado através dos dados encaminhados pelo Município de **Capinzal**, a análise do Parecer do Conselho Municipal do Idoso indica que no município de Capinzal várias ações foram realizadas para atender a pessoa idosa, com objetivo de proporcionar sua autonomia, integração na comunidade, promovendo uma melhor qualidade de vida bem como buscando garantir seus direitos.

7. DO CUMPRIMENTO DA LEI COMPLEMENTAR Nº 131/2009 E DO DECRETO FEDERAL Nº 7.185/2010

A transparência da gestão fiscal, entendida como a produção e divulgação sistemática de informações, é um dos pilares em que se assenta a Lei Complementar nº 101/2000.

Para assegurar essa transparência a Lei Complementar nº 131/2009 acrescentou dispositivos a referida Lei a fim de determinar a disponibilização, em tempo real, de informações pormenorizadas sobre a execução orçamentária e financeira, referentes à receita e à despesa, da União, dos Estados, do Distrito Federal e dos Municípios, bem como definiu prazos para a implantação.

O artigo 48, parágrafo único, da Lei Complementar nº 101/2000 alterado pela Lei Complementar nº 131/2009, assim determina:

Art. 48. [...]

Parágrafo único. A transparência será assegurada também mediante:

I – incentivo à participação popular e realização de audiências públicas, durante os processos de elaboração e discussão dos planos, lei de diretrizes orçamentárias e orçamentos;

II – liberação ao pleno conhecimento e acompanhamento da sociedade, em tempo real, de informações pormenorizadas sobre a execução orçamentária e financeira, em meios eletrônicos de acesso público;

III – adoção de sistema integrado de administração financeira e controle, que atenda a padrão mínimo de qualidade estabelecido pelo Poder Executivo da União e ao disposto no art. 48-A.

O conteúdo das informações sobre a execução orçamentária e financeira, liberados em meios eletrônicos de acesso público, são definidos no artigo 48-A, I e II, da Lei Complementar nº 101/2000 incluído pela Lei Complementar nº 131/2009, a saber:

Art. 48-A. Para os fins a que se refere o inciso II do parágrafo único do art. 48, os entes da Federação disponibilizarão a qualquer pessoa física ou jurídica o acesso a informações referentes a:

I – quanto à despesa: todos os atos praticados pelas unidades gestoras no decorrer da execução da despesa, no momento de sua realização, com a disponibilização mínima dos dados referentes ao número do correspondente processo, ao bem fornecido ou ao serviço prestado, à pessoa física ou jurídica beneficiária do pagamento e, quando for o caso, ao procedimento licitatório realizado;

II – quanto à receita: o lançamento e o recebimento de toda a receita das unidades gestoras, inclusive referente a recursos extraordinários.

Quanto aos prazos para o cumprimento das determinações dispostas nos referidos artigos a Lei Complementar nº 131/2009 estabeleceu:

Art. 73-B. Ficam estabelecidos os seguintes prazos para o cumprimento das determinações dispostas nos incisos II e III do parágrafo único do art. 48 e do art. 48-A:

I – 1 (um) ano para a União, os Estados, o Distrito Federal e os Municípios com mais de 100.000 (cem mil) habitantes;

II – 2 (dois) anos para os Municípios que tenham entre 50.000 (cinquenta mil) e 100.000 (cem mil) habitantes;

III – 4 (quatro) anos para os Municípios que tenham até 50.000 (cinquenta mil) habitantes.

Parágrafo único. Os prazos estabelecidos neste artigo serão contados a partir da data de publicação da lei complementar que introduziu os dispositivos referidos no caput deste artigo. ”

O sistema integrado de administração financeira e controle – SISTEMA mencionado no inciso III do parágrafo único do artigo 48 da Lei Complementar nº 101/2000 alterado pela Lei Complementar nº 131/2009, foi regulamentado por meio do Decreto Federal nº 7.185/2010, que em seu artigo 1º assim determina:

Art. 1 A transparência da gestão fiscal dos entes da Federação referidos no art. 1º, § 3º, da Lei Complementar nº 101, de 4 de maio de 2000, será assegurada mediante a observância do disposto no art. 48, parágrafo único, da referida Lei e das normas estabelecidas neste Decreto.

Dessa forma, o referido Decreto também estabeleceu requisitos com padrão mínimo de qualidade necessário para assegurar a transparência da gestão fiscal, onde se extraiu os seguintes:

Art. 2 O sistema integrado de administração financeira e controle utilizado no âmbito de cada ente da Federação, doravante denominado SISTEMA, deverá permitir a liberação em tempo real das informações pormenorizadas sobre a execução orçamentária e financeira das unidades gestoras, referentes à receita e à despesa, com a abertura mínima estabelecida neste Decreto, bem como o registro contábil tempestivo dos atos e fatos que afetam ou possam afetar o patrimônio da entidade.

§ 1 Integrarão o SISTEMA todas as entidades da administração direta, as autarquias, as fundações, os fundos e as empresas estatais dependentes, sem prejuízo da autonomia do ordenador de despesa para a gestão dos créditos e recursos autorizados na forma da

legislação vigente e em conformidade com os limites de empenho e o cronograma de desembolso estabelecido.

§ 2 Para fins deste Decreto, entende-se por:

I – [...]

II - liberação em tempo real: a disponibilização das informações, em meio eletrônico que possibilite amplo acesso público, até o primeiro dia útil subsequente à data do registro contábil no respectivo SISTEMA, sem prejuízo do desempenho e da preservação das rotinas de segurança operacionais necessários ao seu pleno funcionamento;

III - meio eletrônico que possibilite amplo acesso público: a Internet, sem exigências de cadastramento de usuários ou utilização de senhas para acesso; e

IV - [...]

Art. 4 Sem prejuízo da exigência de características adicionais no âmbito de cada ente da Federação, consistem requisitos tecnológicos do padrão mínimo de qualidade do SISTEMA:

I - [...]

II - permitir o armazenamento, a importação e a exportação de dados; e

III - [...]

Art. 7 Sem prejuízo dos direitos e garantias individuais constitucionalmente estabelecidos, o SISTEMA deverá gerar, para disponibilização em meio eletrônico que possibilite amplo acesso público, pelo menos, as seguintes informações relativas aos atos praticados pelas unidades gestoras no decorrer da execução orçamentária e financeira:

I - quanto à despesa:

a) o valor do empenho, liquidação e pagamento;

b) o número do correspondente processo da execução, quando for o caso;

c) a classificação orçamentária, especificando a unidade orçamentária, função, subfunção, natureza da despesa e a fonte dos recursos que financiaram o gasto;

d) a pessoa física ou jurídica beneficiária do pagamento, inclusive nos desembolsos de operações independentes da execução orçamentária, exceto no caso de folha de pagamento de pessoal e de benefícios previdenciários;

e) o procedimento licitatório realizado, bem como à sua dispensa ou inexigibilidade, quando for o caso, com o número do correspondente processo; e

f) o bem fornecido ou serviço prestado, quando for o caso;

II - quanto à receita, os valores de todas as receitas da unidade gestora, compreendendo no mínimo sua natureza, relativas a:

a) previsão;

b) lançamento, quando for o caso; e

c) arrecadação, inclusive referente a recursos extraordinários.

A análise, por amostragem, do cumprimento das normas estabelecidas na Lei Complementar nº 101/2000, alterada pela Lei Complementar nº 131/2009, em conjunto com o Decreto Federal nº 7.185/2010, pelo Município de **Capinzal**, no tocante aos dados relativos do exercício em exame é demonstrada no Quadro a seguir:

Quadro 20 – Cumprimento da Lei Complementar nº 131/2009 e do Decreto Federal nº 7.185/2010

I – QUANTO À FORMA	
Disponibilização de informações de todas as unidades municipais (art. 2º, § 1º, do Decreto Federal nº 7.185/2010)	CUMPRIU
Disponibilização até o primeiro dia útil subsequente à data do registro contábil municipal (art. 2º, § 2º, II, do Decreto Federal nº 7.185/2010)	CUMPRIU
Disponibilização em meio eletrônico que possibilite amplo acesso público na Internet, sem exigências de cadastramento de usuários ou utilização de senhas para acesso (art. 2º, § 2º, III, do Decreto Federal nº 7.185/2010)	CUMPRIU
Permitir o armazenamento, a importação e a exportação de dados (art. 4º, II, do Decreto Federal nº 7.185/2010)	CUMPRIU
I – QUANTO AO CONTEÚDO	
DESPESA (art. 48-A, I, da Lei Complementar nº 101/2000 e art. 7º, I, do Decreto Federal nº 7.185/2010)	
a) o valor do empenho, liquidação e pagamento	CUMPRIU
b) o número do empenho	CUMPRIU
c) a classificação orçamentária, especificando a unidade orçamentária, função, subfunção, natureza da despesa e a fonte dos recursos que financiaram o gasto	CUMPRIU
d) a pessoa física ou jurídica beneficiária do pagamento, inclusive nos desembolsos de operações independentes da execução orçamentária, exceto no caso de folha de pagamento de pessoal e de benefícios previdenciários	CUMPRIU
e) o procedimento licitatório realizado, bem como à sua dispensa ou inexigibilidade, quando for o caso, com o número do correspondente processo	CUMPRIU
f) o bem fornecido ou serviço prestado, quando for o caso	CUMPRIU
RECEITA (art. 48-A, II, da Lei Complementar nº 101/2000 e art. 7º, II, do Decreto Federal nº 7.185/2010)	
a) previsão	CUMPRIU
b) lançamento	DESCUMPRIU
c) arrecadação	CUMPRIU

Fonte: Site da Prefeitura Municipal – Portal da Transparência – Data de acesso: 01/03/2016 (fl. 269).

Obs. Vide restrição anotada no item Restrições de Ordem Legal deste Relatório.

8. RESTRIÇÕES APURADAS

- 8.1 RESTRIÇÃO DE ORDEM CONSTITUCIONAL
 - 8.1.1 Realização de despesas, no valor de **R\$ 479.998,58**, com Ações e Serviços Públicos de Saúde, por meio da Prefeitura Municipal, em desacordo com o artigo 77, § 3º dos Atos das Disposições Constitucionais Transitórias - ADCT - da CF/88, alterado pela Emenda Constitucional 29/2000 (fl. 277).
- 8.2 RESTRIÇÕES DE ORDEM LEGAL
 - 8.2.1 Aplicação parcial no valor de **R\$ 339.364,41**, no primeiro trimestre de 2015, referente aos recursos do FUNDEB remanescentes do exercício anterior no valor de **R\$ 462.960,10**, mediante a abertura de crédito adicional, em descumprimento ao estabelecido no § 2º do artigo 21 da Lei nº 11.494/2007 (item 5.2.2, limite 3).
 - 8.2.2 Ausência de disponibilização em meios eletrônicos de acesso público, no prazo estabelecido, de informações pormenorizadas sobre a execução orçamentária e financeira, de modo a garantir a transparência da gestão fiscal com os requisitos mínimos necessários, em descumprimento ao estabelecido no artigo 48-A, II, da Lei Complementar nº 101/2000 alterada pela Lei Complementar nº 131/2009 c/c o artigo 7º, II, do Decreto Federal nº 7.185/2010 (Quadro 20).

9. SÍNTESE DO EXERCÍCIO DE 2015

Quadro 21 – Síntese

1) Balanço Anual Consolidado	Embora, as demonstrações apresentem inconsistências de natureza contábil, essas não afetam de forma significativa a posição financeira, orçamentária e patrimonial do exercício em análise.	
2) Resultado Orçamentário	Deficit totalmente absorvido pelo superavit financeiro do exercício anterior	R\$ 1.290.102,85
3) Resultado Financeiro	Superavit	R\$ 5.133.137,26
4) LIMITES	PARÂMETRO MÍNIMO	REALIZADO
4.1) Saúde	15,00%	22,96%
4.2) Ensino	25,00%	28,91%
4.3) FUNDEB	60,00%	83,27%
	95,00%	97,72%
4.4) Despesas com pessoal	PARÂMETRO MÁXIMO	REALIZADO
a) Município	60,00%	50,65%
b) Poder Executivo	54,00%	48,93%
c) Poder Legislativo	6,00%	1,72%
4.5) L.C. N° 131/2009 e DEC. N° 7.185/2010	DESCUMPRIU	

CONCLUSÃO

Considerando que a apreciação das contas tomou por base os dados e informações exigidos pela legislação aplicável, de veracidade ideológica apenas presumida, podendo o Tribunal de Contas - a qualquer época e desde que venha a ter ciência de ato ou fato que a desabone - reapreciar, reformular seu entendimento e emitir novo pronunciamento a respeito;

Considerando que a análise foi efetuada conforme técnicas apropriadas de auditoria, que preveem inclusive a realização de inspeção *in loco* e a utilização de amostragem, conforme o caso;

Considerando que o julgamento das contas de governo do Prefeito Municipal, pela Colenda Câmara de Vereadores, não envolve exame da responsabilidade de administradores municipais, inclusive do Prefeito, quanto a atos de competência do exercício em causa, que devem ser objeto de exame em processos específicos;

Considerando o exposto e mais o que dos autos consta, para efeito de emissão de PARECER PRÉVIO a que se refere o art. 50 da Lei Complementar nº 202/2000, referente às contas do **exercício de 2015 do Município de Capinzal**.

Diante da **Restrição de Ordem Constitucional** e das **Restrições de Ordem Legal** apuradas nos itens **8.1 e 8.2** deste Relatório, entende esta Diretoria que possa o Tribunal de Contas, além da emissão do parecer prévio, decidir por:

I - **RECOMENDAR** à Câmara de Vereadores anotação e verificação de acatamento, pelo Poder Executivo, das observações constantes do presente Relatório;

II - **DETERMINAR** ao Responsável pelo Poder Executivo a adoção de providências imediatas quanto à irregularidade apontada no Capítulo 7 - Do Cumprimento da Lei Complementar nº 131/2009 e do Decreto Federal nº 7.185/2010;

III - **SOLICITAR** à Câmara de Vereadores seja o Tribunal de Contas comunicado do resultado do julgamento das Contas Anuais em questão, conforme prescreve o art. 59 da Lei Complementar nº 202/2000, inclusive com a remessa do ato respectivo e da ata da sessão de julgamento da Câmara.

É o Relatório,

DMU/Divisão 9, em 27/09/2016.

DANIEL CARDOSO GONÇALVES
Auditor Fiscal de Controle Externo

LUCIA HELENA GARCIA
Auditor Fiscal de Controle Externo
Chefe da Divisão 9

De Acordo

Em 27/09/2016.

SALETE OLIVEIRA
Coordenadora de Controle
Coordenadoria de Controle de
Contas de Prefeito

Encaminhem-se os autos ao MPjTC para a necessária manifestação.

Moises Hoegenn
Diretor
Diretoria de Controle dos Municípios

ANEXO

Deduções das Despesas com Ações e Serviços Públicos de Saúde

Descrição	R\$
Despesas Empenhadas com Recursos de Convênios Destinados às Ações e Serviços de Saúde	3.339.174,32
Despesas excluídas por não serem consideradas como de Ações e Serviços Públicos de Saúde	25.446,85
Despesas com Inativos e Pensionistas	1.494,15
Outras Despesas dedutíveis com Saúde (fls. 271 a 275)	124.073,98
Total das Deduções com Ações e Serviços Públicos de Saúde do Município	3.490.189,30

Deduções consideradas para fins de Limite Constitucional: Gastos com Manutenção e Desenvolvimento do Ensino

Descrição	R\$
Despesas com Recursos de Convênios e/ou Receitas Vinculadas destinadas à Educação Infantil	369.273,34
Outras Despesas dedutíveis com Educação Infantil (Inativos)	94.119,77
Despesas com Recursos de Convênios e/ou Receitas Vinculadas destinados ao Ensino Fundamental	1.815.087,08
Despesas excluídas por não serem consideradas como de manutenção e Desenvolvimento do Ensino Fundamental	1.105,00
Outras Despesas dedutíveis com Ensino Fundamental (Inativos)	508.110,15
Resultado líquido das transferências do Fundeb	3.519.837,12
Receita de aplicação financeira dos recursos do Fundeb	54.587,85
Despesas custeadas com o superavit financeiro, do exercício anterior, do Fundeb (FR 18)	339.364,41
Total das deduções consideradas para fins de Limite Constitucional	6.701.484,72



APÊNDICE

Despesas com Recursos de Convênios e/ou Receitas Vinculadas destinadas à Saúde:

Fonte de Recurso	Ano	Sub Função	Valor Empenho (R\$)	Valor Liquidado (R\$)
33 - Transferências de Convênios – União/Saúde	2015	301	455.377,80	455.377,80
38 - Transferências do Sistema Único de Saúde – SUS/União	2015	301	2.563.770,08	2.192.370,08
38 - Transferências do Sistema Único de Saúde – SUS/União	2015	303	219.867,38	219.867,38
38 - Transferências do Sistema Único de Saúde – SUS/União	2015	304	97.377,07	97.377,07
38 - Transferências do Sistema Único de Saúde – SUS/União	2015	305	2.781,99	2.781,99
TOTAL			3.339.174,32	2.967.774,32

Despesas excluídas por não serem consideradas como de Ações e Serviços Públicos de Saúde:

Unidade	Fonte de Recurso	Sub Função	Nº Empenho	Data Empenho	Credor	Valor Empenho (R\$)	Valor Liquidação (R\$)	Valor Pagamento (R\$)	Descrição
Fundo Municipal de Saúde de Capinzal	02 - Receitas de Impostos e Transf de impostos: Saúde	301	1211	09/07/2015	SECRETARIA DE ESTADO DA FAZENDA	15.809,77	15.809,77	15.809,77	PAGAMENTO DE DESPESAS OPERAÇÃO DE CORREÇÃO-COLETA E TRATAMENTO DE ALEGRE NESTE MUNICÍPIO.
Fundo Municipal de Saúde de Capinzal	02 - Receitas de Impostos e Transf de impostos: Saúde	301	1691	04/09/2015	ZILIO EVENTOS LTDA - ME	1.245,00	1.245,00	1.245,00	PAGAMENTO DE DESPESAS COM 10 MTS EM AÇO GALVANIZADO DIREITO DE 03MTS, COBERTURA DE FECHAMENTO PARA EVENTO NO LOTEAMENTO LAR IMOVENDO CHOVENDO NO DIA.
Fundo Municipal de Saúde de Capinzal	02 - Receitas de Impostos e Transf de impostos: Saúde	301	1738	11/09/2015	JUAREZ CHIODELLI	4.799,70	4.799,70	4.799,70	PAGAMENTO DE SERVIÇOS DE LIMPEZA: GOL's: MLY 4185, MCI 6333, MKQ 2729, SAVEIRO AMBULANCIAS: FIAT UNO MLN 7942, LOGAN QM 6684, JUMPER CITROEM MKX 6684, MICROONIBUS MGY 7710 E MICROONIBUS MGY 7710 E MICROONIBUS MGY 7710 DE ASSISTENCIA SOCIAL E COMERCIAL AOS MESES DE OUTUBRO, NOVEMBRO E DEZEMBRO DO EXERCÍCIO ANTERIOR AUTORIZADO.
Fundo Municipal de Saúde de Capinzal	02 - Receitas de Impostos e Transf de impostos: Saúde	301	787	13/05/2015	EDEMILSO RAIZER ME	2.300,00	2.300,00	2.300,00	PAGAMENTO DE SERVIÇOS DE LIMPEZA: VALOR REFERENTE FRANQUIA ENVOLVIDO EM ACIDENTE EM BOLETIM DE OCORRENCIA 833



Unidade	Fonte de Recurso	Sub Função	Nº Empenho	Data Empenho	Credor	Valor Empenho (R\$)	Valor Liquidação (R\$)	Valor Pagamento (R\$)	Histórico
Fundo Municipal de Saúde de Capinzal	02 - Receitas de Impostos e Transf de impostos: Saúde	301	1570	24/08/2015	CAXAMBU & CIA LTDA - ME	295,38	295,38	295,38	PAGAMENTO DE SERVIÇOS PRESTADOS COM GUINCHO NO TRANSPORTE DE VEICULO LOGAN MLH 2678 DE RANCHO QUEIMADO A CAPINZAL SC, VALOR EXCEDENTE A FRANQUIA DE SEGURO PARA GUINCHO, VEICULO SOFREU ACIDENTE.
Fundo Municipal de Saúde de Capinzal	02 - Receitas de Impostos e Transf de impostos: Saúde	301	427	18/03/2015	JOSIMARI DONDONI DO AMARAL	540,00	540,00	540,00	PAGAMENTO DE TRÊS DIARIAS PARA JOSIMARI DONDONI DO AMARAL IR A BALNEARIO CAMBORIU SC PARTICIPAR DE ENCONTRO DA REGIONAL SUL DO COLEGIADO NACIONAL DE GESTORES MUNICIPAIS DE ASSISTENCIA SOCIAL (CONGEMAS) A REALIZAR-SE NOS DIAS 26 E 27/03/2015.
Fundo Municipal de Saúde de Capinzal	02 - Receitas de Impostos e Transf de impostos: Saúde	301	2003	15/10/2015	EIV GRAFICA CENTRAL EIRELI - ME	112,00	112,00	112,00	PAGAMENTO DEE SERVIÇOS GRAFICOS COM IMPRESSÃO DE 200 CARTÕES PARA GESTANTES CADASTRADAS JUNTO A UNIDADE SANITARIA LOCAL.
Fundo Municipal de Saúde de Capinzal	02 - Receitas de Impostos e Transf de impostos: Saúde	301	1498	11/08/2015	DANIEL BRESSAN E CIA LTDA.	345,00	345,00	345,00	PAGAMENTO NPELO FORNECIMENTO DE UM HD 500GB WESTERN DIGITAL 7200RP 32MB SATA 03 PARA USO NO SETOR DE ASSISTENCIA SOCIAL DA UNIDADE SANITARIA LOCAL.
TOTAL						25.446,85	25.446,85	25.446,85	

Despesas com Recursos de Convênios e/ou Receitas Vinculadas destinadas à Educação Infantil:

Fonte de Recurso	Ano	Sub Função	Valor Empenho (R\$)	Valor Liquidação (R\$)	Valor Pagamento (R\$)
32 - Transferências de Convênios – União/Educação	2015	365	26.949,36	26.949,36	26.949,36
36 - Salário-Educação	2015	365	342.323,98	342.323,98	342.323,98
TOTAIS			369.273,34	369.273,34	369.273,34

Despesas com Recursos de Convênios e/ou Receitas Vinculadas destinadas ao Ensino Fundamental:

Fonte de Recurso	Ano	Sub Função	Valor Empenho (R\$)	Valor Liquidação (R\$)	Valor Pagamento (R\$)
32 - Transferências de Convênios – União/Educação	2015	361	317.474,55	317.474,55	317.474,55
36 - Salário-Educação	2015	361	1.431.585,10	1.431.585,10	1.374.085,10
37 - Outras Transferências do Fundo Nacional de Desenvolvimento da Educação – FNDE (não repassadas por meio de convênios)	2015	361	66.027,43	66.027,43	66.027,43
TOTAL			1.815.087,08	1.815.087,08	1.757.587,08


Despesas excluídas por não serem consideradas como de manutenção e Desenvolvimento do Ensino Fundamental:

Unidade	Fonte de Recurso	Sub Função	Nº Empenho	Data Empenho	Credor	Valor Empenho (R\$)	Valor Liquidação (R\$)	Valor Pagamento (R\$)	Histórico
Prefeitura Municipal de Capinzal	01 - Receitas de Impostos e Transf de Impostos: Educação	361	2435	25/06/2015	ALESSANDRA NELSI WEBER	360,00	360,00	360,00	PAGAMENTO DE DUAS DIARIAS PARA ALESSANDRA NELSI WEBER, NUTRICIONISTA DA EDUCAÇÃO QUANDO DA IDA A FLORIANOPOLIS SC PARA PARTICIPAR DO IIIº. ENCONTRO CATARINENSE DE ALIMENTAÇÃO ESCOLAR A REALIZAR-SE NOS DIAS 02 E 03/07/2015.
Prefeitura Municipal de Capinzal	01 - Receitas de Impostos e Transf de Impostos: Educação	361	2468	26/06/2015	GPR SONORIZAÇÃO LTDA	465,00	465,00	465,00	PAGAMENTO DE SERVIÇOS PRESTADOS COM SONORIZAÇÃO QUANDO DA REALIZAÇÃO DA INAUGURAÇÃO DA QUADRA POLIESPORTIVA DA ESCOLA MUNICIPAL BELISARIO PENA.
Prefeitura Municipal de Capinzal	01 - Receitas de Impostos e Transf de Impostos: Educação	361	777	10/03/2015	LUIZ FERNANDO BROL ME	280,00	280,00	280,00	PAGAMENTO PELO FORNECIMENTO DE 02 MTS DE TECIDO BLACK ANTHRACITI PARA FORRAÇÃO DE BANCO DE SAVEIRO MGY 1770 A SERVIÇOS DA COORDENAÇÃO DA MERENDA ESCOLAR MUNICIPAL.
TOTAL						1.105,00	1.105,00	1.105,00	

Cálculo Detalhado do Resultado Financeiro por especificações de Fonte de Recurso

RECURSOS VINCULADOS										
FR	DISPONIBILIDADE DE CAIXA BRUTA (A)	OBRIGAÇÕES FINANCEIRAS (B)			DISPONIBILIDADE DE CAIXA LÍQUIDA / INSUFICIÊNCIA FINANCEIRA (A - B)					SUPERAVIT/ DEFICIT
	VALOR REGISTRADO	DEPÓSITOS E OUTRAS OBRIGAÇÕES	RESTOS A PAGAR PROCESSADOS	RESTOS A PAGAR NÃO PROCESSADOS	AJUSTES	COM RPPS	DO RPPS	AJUSTE RPPS	EXCLUÍDO RPPS	
00	1.982.044,56	0,00	0,00	935.093,85	0,00	1.046.950,71	0,00		1.046.950,71	SUPERAVIT
01	0,00	0,00	0,00	0,00		0,00	0,00		0,00	SUPERAVIT
02	0,00	0,00	0,00	0,00		0,00	0,00		0,00	SUPERAVIT
03	0,00	0,00	0,00	0,00		0,00	0,00		0,00	SUPERAVIT
04	0,00	0,00	0,00	0,00		0,00	0,00		0,00	SUPERAVIT
05	0,00	0,00	0,00	0,00		0,00	0,00		0,00	SUPERAVIT
06	0,00	0,00	0,00	0,00		0,00	0,00		0,00	SUPERAVIT
07	18.685,29	0,00	0,00	0,00		18.685,29	0,00		18.685,29	SUPERAVIT
08	4,75	0,00	0,00	0,00		4,75	0,00		4,75	SUPERAVIT



TRIBUNAL DE CONTAS DO ESTADO DE SANTA CATARINA
DIRETORIA DE CONTROLE DOS MUNICÍPIOS – DMU

09	0,00	0,00	0,00	0,00	0,00	0,00	0,00	0,00	0,00	SUPERAVIT
10	0,00	0,00	0,00	0,00	0,00	0,00	0,00	0,00	0,00	SUPERAVIT
11	0,00	0,00	0,00	0,00	0,00	0,00	0,00	0,00	0,00	SUPERAVIT
12	0,00	0,00	0,00	0,00	0,00	0,00	0,00	0,00	0,00	SUPERAVIT
18	1.811,19	0,00	0,00	0,00	0,00	1.811,19	0,00	0,00	1.811,19	SUPERAVIT
19	62.185,25	0,00	0,00	0,00	0,00	62.185,25	0,00	0,00	62.185,25	SUPERAVIT
31	32.143,95	0,00	0,00	0,00	0,00	32.143,95	0,00	0,00	32.143,95	SUPERAVIT
32	30.752,71	0,00	0,00	11.796,34	0,00	18.956,37	0,00	0,00	18.956,37	SUPERAVIT
33	0,00	0,00	0,00	0,00	0,00	0,00	0,00	0,00	0,00	SUPERAVIT
34	3.192.918,85	0,00	0,00	1.685.594,09	0,00	1.507.324,76	0,00	0,00	1.507.324,76	SUPERAVIT
35	271.854,61	0,00	0,00	0,00	0,00	271.854,61	0,00	0,00	271.854,61	SUPERAVIT
36	237.469,31	0,00	57.500,00	0,00	0,00	179.969,31	0,00	0,00	179.969,31	SUPERAVIT
37	591,53	0,00	0,00	0,00	0,00	591,53	0,00	0,00	591,53	SUPERAVIT
38	1.158.502,88	0,00	0,00	371.403,09	0,00	787.099,79	0,00	0,00	787.099,79	SUPERAVIT
39	0,00	0,00	0,00	0,00	0,00	0,00	0,00	0,00	0,00	SUPERAVIT
40	0,00	0,00	0,00	0,00	0,00	0,00	0,00	0,00	0,00	SUPERAVIT
41	0,00	0,00	0,00	0,00	0,00	0,00	0,00	0,00	0,00	SUPERAVIT
42	0,00	0,00	0,00	0,00	0,00	0,00	0,00	0,00	0,00	SUPERAVIT
61	0,00	0,00	0,00	0,00	0,00	0,00	0,00	0,00	0,00	SUPERAVIT
62	0,00	0,00	0,00	0,00	0,00	0,00	0,00	0,00	0,00	SUPERAVIT
63	0,00	0,00	0,00	0,00	0,00	0,00	0,00	0,00	0,00	SUPERAVIT
64	0,00	0,00	0,00	0,00	0,00	0,00	0,00	0,00	0,00	SUPERAVIT
65	0,00	0,00	0,00	0,00	0,00	0,00	0,00	0,00	0,00	SUPERAVIT
66	0,00	0,00	0,00	0,00	0,00	0,00	0,00	0,00	0,00	SUPERAVIT
67	0,00	0,00	0,00	0,00	0,00	0,00	0,00	0,00	0,00	SUPERAVIT
68	0,00	0,00	0,00	0,00	0,00	0,00	0,00	0,00	0,00	SUPERAVIT



TRIBUNAL DE CONTAS DO ESTADO DE SANTA CATARINA
DIRETORIA DE CONTROLE DOS MUNICÍPIOS – DMU

80	0,00	0,00	0,00	0,00		0,00	0,00		0,00	SUPERAVIT
81	0,00	0,00	0,00	0,00		0,00	0,00		0,00	SUPERAVIT
82	0,00	0,00	0,00	0,00		0,00	0,00		0,00	SUPERAVIT
83	0,00	0,00	0,00	0,00		0,00	0,00		0,00	SUPERAVIT
84	0,00	0,00	0,00	0,00		0,00	0,00		0,00	SUPERAVIT
85	0,00	0,00	0,00	0,00		0,00	0,00		0,00	SUPERAVIT
86	0,00	0,00	0,00	0,00		0,00	0,00		0,00	SUPERAVIT
87	0,00	0,00	0,00	0,00		0,00	0,00		0,00	SUPERAVIT
88	0,00	0,00	0,00	0,00		0,00	0,00		0,00	SUPERAVIT
89	28.044,93	0,00	0,00	0,00		28.044,93	0,00		28.044,93	SUPERAVIT
93	0,00	0,00	0,00	0,00		0,00	0,00		0,00	SUPERAVIT
T.	7.017.009,81	0,00	57.500,00	3.003.887,37	0,00	3.955.622,44	0,00	0,00	3.955.622,44	

B RECURSOS ORDINÁRIOS							
FR	DISPONIBILIDADE DE CAIXA BRUTA (A)	OBRIGAÇÕES FINANCEIRAS (B)			DISPONIBILIDADE DE CAIXA LÍQUIDA / INSUFICIÊNCIA FINANCEIRA (A - B)		SUPERAVIT/DEFICIT
	VALOR REGISTRADO	DEPÓSITOS E OUTRAS OBRIGAÇÕES	RESTOS A PAGAR PROCESSADOS	RESTOS A PAGAR NÃO PROCESSADOS	AJUSTES	DISPONIBILIDADE DE CAIXA AJUSTADA	
0	1.850.560,64	240,90	715.993,43	11.298,40	0,00	1.123.027,91	SUPERAVIT
1	289.666,28	0,00	256.278,37	2.989,31		30.398,60	SUPERAVIT
2	76.978,81	0,00	52.890,50	0,00		24.088,31	SUPERAVIT
T.	2.217.205,73	240,90	1.025.162,30	14.287,71	0,00	1.177.514,82	

Trata-se de Prestação de Contas da Prefeitura Municipal de Capinzal - SC, relativa ao exercício de 2015.

Foram juntados os documentos relativos à prestação de contas em comento às fls. 2-277.

A Diretoria de Controle dos Municípios apresentou o Relatório n. 2305/2016 (fls. 279-331) identificando, ao final, a ocorrência das seguintes restrições:

8.1 RESTRIÇÃO DE ORDEM CONSTITUCIONAL

8.1.1 Realização de despesas, no valor de **R\$ 479.998,58**, com Ações e Serviços Públicos de Saúde, por meio da Prefeitura Municipal, em desacordo com o artigo 77, § 3º dos Atos das Disposições Constitucionais Transitórias - ADCT - da CF/88, alterado pela Emenda Constitucional 29/2000 (fl. 277).

8.2 RESTRIÇÕES DE ORDEM LEGAL

8.2.1 Aplicação parcial no valor de **R\$ 339.364,41**, no primeiro trimestre de 2015, referente aos recursos do FUNDEB remanescentes do exercício anterior no valor de **R\$ 462.960,10**, mediante a abertura de crédito adicional, em descumprimento ao estabelecido no § 2º do artigo 21 da Lei nº 11.494/2007 (item 5.2.2, limite 3).

8.2.2 Ausência de disponibilização em meios eletrônicos de acesso público, no prazo estabelecido, de informações pormenorizadas sobre a execução orçamentária e financeira, de modo a garantir a transparência da gestão fiscal com os requisitos mínimos necessários, em descumprimento ao estabelecido no artigo 48-A, II, da Lei Complementar nº 101/2000 alterada pela Lei Complementar nº 131/2009 c/c o artigo 7º, II, do Decreto Federal nº 7.185/2010 (Quadro 20).

Após a detida análise de toda a documentação acostada aos autos e o devido exame do referido relatório técnico, este Ministério Público de Contas destaca as seguintes conclusões a partir dos dados relativos aos pontos de controle realizados pela instrução.

1. Gestão Orçamentária, Patrimonial e Financeira

Com relação à análise da gestão orçamentária do Município, destaca-se que o confronto entre a receita arrecadada e a despesa realizada resultou em déficit de execução orçamentária, o qual, entretanto, fora *totalmente absorvido pelo superávit financeiro do exercício anterior*.

No que tange à análise da gestão patrimonial e financeira do Município, observa-se que o confronto entre o ativo financeiro e o passivo financeiro do exercício encerrado resulta em superávit financeiro, cumprindo-se, assim, o princípio do equilíbrio de caixa exigido pelo art. 48, alínea “b”, da Lei n. 4.320/64, e pela Lei de Responsabilidade Fiscal.

Por sua vez, salienta-se que, em relação ao exercício anterior, ocorreu variação financeira negativa.

Quanto à análise do resultado financeiro por especificação de fontes de recursos, com o objetivo de demonstrar o confronto entre os recursos financeiros e as respectivas obrigações financeiras separadas por vínculo de recurso, concluiu-se que o Poder Executivo Municipal apresentou situação superavitária – disponibilidade de caixa líquida – tanto com recursos vinculados como com recursos ordinários, em consonância, portanto, ao que determinam os arts. 8º e 50, inciso I, da Lei de Responsabilidade Fiscal.

2. Limites

Normas constitucionais e legais estabelecem limites mínimos para aplicação de recursos nas áreas da Saúde e da Educação, assim como limites máximos para despesas com pessoal.

Na área da Saúde, observa-se que foi aplicado, em ações e serviços públicos de saúde para o exercício de 2015, percentual da receita com impostos, incluindo transferências, superior ao limite mínimo de 15% estipulado no art. 7º da Lei Complementar n. 141/2012, à luz do art. 198 da CRFB/88.

Por seu turno, na área da Educação, observa-se que foi aplicado, em gastos com manutenção e desenvolvimento do ensino para o exercício de 2015, percentual da receita com impostos, incluindo transferências, superior ao limite mínimo de 25% estipulado no art. 212, *caput*, da CRFB/88.

Também na área da Educação, com relação ao FUNDEB, observa-se que foi aplicado, na remuneração dos profissionais do magistério para o exercício de 2015, percentual dos recursos oriundos do FUNDEB superior ao limite mínimo de 60% estipulado no art. 60, inciso XII, do ADCT c/c o art. 22 da Lei n. 11.494/07.

Igualmente no que toca ao FUNDEB, observa-se que foi aplicado, em despesas com manutenção e desenvolvimento da educação básica para o exercício de 2015, percentual dos recursos oriundos do FUNDEB superior ao limite mínimo de 95% estipulado no art. 21 da Lei n. 11.494/07.

Ainda quanto ao FUNDEB, observa-se que o Município *utilizou apenas parcialmente* o saldo do exercício anterior do fundo mediante a abertura de crédito adicional no 1º trimestre, descumprindo, portanto, o mandamento estipulado no art. 21, § 2º, da Lei n. 11.494/07, o qual determina a abertura de crédito adicional no 1º trimestre do exercício subsequente para a utilização do saldo remanescente do referido fundo.

Por sua vez, no que tange aos limites máximos para despesas com pessoal, observa-se que o Município gastou, do total da receita corrente líquida em despesas com pessoal no exercício de 2015, percentual inferior ao limite máximo de 60% estipulado no art. 169 da CRFB/88 e regulamentado pelo art. 19, inciso III, da Lei Complementar n. 101/2000.

Também com relação aos limites máximos para despesas com pessoal, observa-se que o Poder Executivo do Município gastou, do

total da receita corrente líquida em despesas com seu pessoal no exercício de 2015, percentual inferior ao limite máximo de 54% estipulado no art. 20, inciso III, alínea “b”, da Lei Complementar n. 101/2000.

Finalmente, ainda com relação aos limites máximos para despesas com pessoal, observa-se que o Poder Legislativo do Município gastou, do total da receita corrente líquida em despesas com seu pessoal no exercício de 2015, percentual inferior ao limite máximo de 6% estipulado no art. 20, inciso III, alínea “a”, da Lei Complementar n. 101/2000.

No presente caso, portanto, o cumprimento dos limites em questão pode ser sintetizado na seguinte tabela:

<u>Limite:</u>	<u>Fundamento Legal:</u>	<u>Cumprimento:</u>
Saúde: ações e serviços públicos de saúde	Art. 7º da Lei Complementar n. 141/2012	Cumpriu
Educação: Manutenção e desenvolvimento do ensino	Art. 212, <i>caput</i> , da CRFB/88	Cumpriu
FUNDEB: Remuneração dos profissionais do magistério	Art. 22 da Lei n. 11.494/07	Cumpriu
FUNDEB: manutenção e desenvolvimento da educação básica	Art. 21 da Lei n. 11.494/07	Cumpriu
FUNDEB: saldo remanescente	Art. 21, § 2º, da Lei n. 11.494/07	Descumpriu
Despesas com pessoal	Art. 19, inciso III, da Lei Complementar n. 101/2000	Cumpriu
Despesas com pessoal (Executivo)	Art. 20, inciso III, alínea “b”, da Lei Complementar n. 101/2000	Cumpriu
Despesas com pessoal (Legislativo)	Art. 20, inciso III, alínea “a”, da Lei Complementar n. 101/2000	Cumpriu

3. Controle Interno e Fundo Municipal dos Direitos da Criança e do Adolescente

Como exaustivamente alertado por este Órgão Ministerial na análise das Prestações de Contas de Prefeitos de exercícios anteriores, a inexistência ou deficiência do controle interno municipal afronta

dispositivos constitucionais, legais e regulamentares que impõem expressamente tal obrigação, cuja inobservância acarreta a violação de deveres essenciais do gestor, no sentido de atuar com cautela e compromisso na utilização dos recursos públicos, com vistas a evitar o mau uso do erário.

Aliás, nunca é demasiado recordar o fato de que deficiências relacionadas à atuação do controle interno são consideradas falhas gravíssimas, sendo tal tipo de irregularidade passível de emissão de parecer prévio recomendando a rejeição das contas prestadas por Prefeitos, à luz do art. 9º, inciso XI, da Decisão Normativa n. TC-06/2008:

Art. 9º As restrições que podem ensejar a emissão de Parecer Prévio com recomendação de rejeição das contas prestadas pelo Prefeito, dentre outras, compõe o Anexo I, integrante desta Decisão Normativa, em especial as seguintes: [...]

XI – CONTROLE INTERNO – Ausência de efetiva atuação do Sistema de Controle Interno demonstrado no conteúdo dos relatórios enviados ao Tribunal de Contas, ou em auditoria in loco.

Neste sentido, destaca-se que o Programa Unindo Forças (Programa de Fortalecimento dos Controles Internos Municipais), concebido em 2015 pelo Ministério Público Estadual, demonstrou a situação precária dos sistemas de controle interno dos Municípios de Santa Catarina - por exemplo, “quase 80% dos municípios catarinenses contam com apenas um servidor na área de controle interno, e 65% não dispõem de cargos específicos para o desempenho das atividades de controle em seus quadros funcionais”¹.

Não obstante tal preocupante contexto, constata-se que a Diretoria de Controle dos Municípios deixou de analisar tal aspecto, providência com a qual este Ministério Público de Contas não pode deixar de registrar sua discordância, diante da omissão em analisar algo cuja importância é tão destacada no âmbito regulamentar, legal e

¹ Trata-se da manchete de notícia retirada do endereço eletrônico da instituição, matéria que bem sintetiza a problemática, trazendo inclusive acesso ao diagnóstico completo das informações colhidas no programa: <https://www.mp.sc.br/noticias/programa-do-mpsc-aponta-deficiencia-dos-controles-internos-municipais-em-santa-catarina>. Acesso em 23.08.2016 às 7h18min.

constitucional, cujas deficiências **ainda** são consideradas falhas gravíssimas a ponto de fundamentar a emissão de parecer prévio recomendando a rejeição das contas prestadas por Prefeitos, e considerando a mencionada situação precária das unidades de controle interno no Estado consoante apontado pelo Ministério Público Estadual, salientando-se, por fim, que tal omissão da Área Técnica impede este Órgão Ministerial de se manifestar devidamente acerca do presente assunto.

No mesmo sentido, também de acordo com o que vem sendo defendido por este Ministério Público de Contas na análise das Prestações de Contas de Prefeitos de exercícios anteriores, o exame da regularidade do funcionamento de cada Fundo Municipal dos Direitos da Criança e do Adolescente é imprescindível, mormente se considerando o legado de abandono aos outrora chamados menores e o atual prestígio da defesa dos direitos da criança e do adolescente, especialmente a partir da adoção expressa do princípio da prioridade absoluta, no texto constitucional, e, conseqüentemente, no Estatuto da Criança e do Adolescente.

Neste contexto restou positivada a criação de Conselhos Municipais dos Direitos da Criança e do Adolescente e a manutenção de Fundos Municipais dos Direitos da Criança e do Adolescente como diretrizes da política de atendimento do ECA – tudo para garantir a efetividade do princípio constitucional da prioridade absoluta e do princípio da proteção integral da criança e do adolescente.

O próprio ECA e a Resolução do Conselho Nacional dos Direitos da Criança e do Adolescente (CONANDA) n. 105/2005 determinaram a maneira de atuação do Fundo em questão, responsável por assegurar ações de atendimento a crianças e adolescentes em áreas prioritárias por meio de receita vinculada aos seus objetivos e a sua finalidade, sendo a forma de aplicação dos recursos determinada pelos Conselhos Municipais. Neste sentido, há a elaboração do Plano de Ação e

a posterior aprovação do Plano de Aplicação, o que operacionaliza a atuação do referido Fundo.

Apesar de tal conjuntura, a Diretoria de Controle dos Municípios, nas ora examinadas Prestações de Contas de Prefeitos relacionadas ao exercício de 2015, não mais traz em sua análise as irregularidades referentes a cada Fundo Municipal dos Direitos da Criança e do Adolescente, para a surpresa deste Ministério Público de Contas.

Destaca-se que durante cinco anos a Área Técnica dessa Corte de Contas trouxe análise pormenorizada das inúmeras impropriedades encontradas em praticamente todos os Fundos espalhados pelo Estado, Fundos estes que possuem um regramento bastante específico na tentativa de melhor resguardar a aplicação de recursos tão caros a esta expressiva parcela da sociedade e que agora, ao arrepio de uma fiscalização mais acentuada desse Tribunal de Contas, inevitavelmente restará prejudicada. São recursos públicos que, se sob os olhos atentos do controle externo já eram inúmeras vezes desvirtuados dos nobres fins para os quais deveriam ser destinados, imagine-se a partir de agora, abandonados da vistoria ordinária dessa Corte de Contas.

Acrescenta-se, ainda, que, nesta meia década de fiscalização da aplicação dos recursos dos Fundos Municipais dos Direitos da Criança e do Adolescente das Unidades Gestoras deste Estado, esta Procuradora já diligenciou pela expedição de mais de uma centena de ofícios às Promotorias de Justiça locais para que fossem averiguadas as inúmeras irregularidades que ano a ano envolviam a aplicação de recursos de cada Fundo.

Enfim, na linha do que inicialmente destacado com relação ao controle interno, lamenta-se a mais recente novidade na análise da Diretoria de Controle dos Municípios para as Prestações de Contas de Prefeitos deste ano.

4. Conselhos Municipais

Na análise das contas dos Prefeitos Municipais no exercício de 2015, a Diretoria de Controle dos Municípios continuou a análise mais detalhada do cumprimento da legislação federal que determina a criação dos Conselhos Municipais de Acompanhamento e Controle Social do FUNDEB, de Saúde, dos Direitos da Criança e do Adolescente, de Assistência Social, de Alimentação Escolar, e do Idoso, iniciativa esta que merece destaque diante da importância dos referidos Conselhos e também em virtude do advento da Instrução Normativa n. TC-0020/2015, que confirmou a obrigatoriedade de remessa dos pareceres emitidos pelos referidos Conselhos junto com as prestações de contas anuais dos Prefeitos.

No presente caso, os documentos acostados aos autos e as informações da Área Técnica demonstram que foram devidamente remetidos a esse Tribunal de Contas os Pareceres dos mencionados Conselhos, indicando a aprovação das respectivas contas, com exceção dos Pareceres do Conselho Municipal de Saúde (o documento de fl. 202 trata da aprovação das contas relativas apenas ao terceiro quadrimestre) e do Conselho Municipal do Idoso (foi acostado às fls. 213-214 somente o parecer relativo à existência e execução de políticas públicas voltadas à pessoa idosa), caracterizando o descumprimento do que dispõe o art. 7º, parágrafo único, incisos I e V, da Instrução Normativa n. TC-0020/2015.

5. Transparência da gestão fiscal

Seguindo a tendência cada vez mais inexorável de produção e divulgação sistemática de informações da administração pública, a Lei Complementar n. 131/2009 incrementou a questão da transparência no art. 48 da Lei de Responsabilidade Fiscal:

Art. 48. São instrumentos de transparência da gestão fiscal, aos quais será dada ampla divulgação, inclusive em meios eletrônicos de acesso público: os planos, orçamentos e leis de diretrizes orçamentárias; as prestações de contas e o respectivo parecer prévio; o Relatório Resumido da Execução Orçamentária e o Relatório de Gestão Fiscal; e as versões simplificadas desses documentos.

Parágrafo único. A transparência será assegurada também mediante:

I – incentivo à participação popular e realização de audiências públicas, durante os processos de elaboração e discussão dos planos, lei de diretrizes orçamentárias e orçamentos;

II – liberação ao pleno conhecimento e acompanhamento da sociedade, em tempo real, de informações pormenorizadas sobre a execução orçamentária e financeira, em meios eletrônicos de acesso público;

III – adoção de sistema integrado de administração financeira e controle, que atenda a padrão mínimo de qualidade estabelecido pelo Poder Executivo da União e ao disposto no art. 48-A.

Art. 48-A. Para os fins a que se refere o inciso II do parágrafo único do art. 48, os entes da Federação disponibilizarão a qualquer pessoa física ou jurídica o acesso a informações referentes a:

I – quanto à despesa: todos os atos praticados pelas unidades gestoras no decorrer da execução da despesa, no momento de sua realização, com a disponibilização mínima dos dados referentes ao número do correspondente processo, ao bem fornecido ou ao serviço prestado, à pessoa física ou jurídica beneficiária do pagamento e, quando for o caso, ao procedimento licitatório realizado;

II – quanto à receita: o lançamento e o recebimento de toda a receita das unidades gestoras, inclusive referente a recursos extraordinários.

A referida Lei Complementar n. 131/2009, além de determinar tal redação à Lei de Responsabilidade Fiscal, dispôs sobre o prazo para a administração direta adequar-se a estas novas regras, ao incluir o art. 73-B na Lei Complementar n. 101/2000. Por sua vez, o Decreto n. 7.185/10 regulamentou as mencionadas inovações, estabelecendo um padrão mínimo de qualidade necessário para assegurar a tão almejada transparência da gestão fiscal.

No presente caso, de acordo com as informações prestadas pela Diretoria de Controle dos Municípios, a Unidade em comento **não cumpriu todas** as regras estabelecidas pela nova legislação no que se refere à disponibilização, em meios eletrônicos, de informações sobre a execução orçamentária e financeira, notadamente no que se refere à disponibilização do lançamento da receita, em afronta ao art. 48-A, inciso II, da Lei de Responsabilidade Fiscal c/c o art. 7º, inciso II, do Decreto n. 7.185/10.

Alerta-se, ainda, que a Decisão Normativa n. TC-0011/2013 acrescentou o inciso XVI ao art. 9º da Decisão Normativa n. TC-06/2008, com a seguinte redação:

Art. 9º As restrições que podem ensejar a emissão de Parecer Prévio com recomendação de rejeição das contas prestadas pelo Prefeito, dentre outras, compõe o Anexo I, integrante desta Decisão Normativa, em especial as seguintes: [...]

XVI – TRANSPARÊNCIA DA GESTÃO FISCAL – Descumprimento das regras de transparência da gestão pública, em todas as suas condições, formas e prazos previstos nos artigos 48, 48-A e 49 da Lei Complementar (federal) n. 101/2000."

Este Órgão Ministerial, por sua vez, não pode deixar de registrar a infelicidade do referido dispositivo, porquanto torna passível de rejeição apenas situações praticamente inexistentes de Municípios que não cumpram nem sequer um dos quatorze aspectos analisados pela Área Técnica dessa Corte de Contas. Em outras palavras, no caso de um Município que tão somente disponibilize as informações de todas as unidades municipais ao cidadão, sem qualquer conteúdo, cumprindo, dessa forma, somente o primeiro dos quatorze requisitos analisados pela Diretoria de Controle dos Municípios, ainda assim, de acordo com o referido art. 9º, inciso XVI, da Decisão Normativa n. TC-06/2008, suas contas não seriam passíveis de rejeição por este motivo.

A situação mostra-se ainda mais grave quando, não obstante os inegáveis avanços no tema, observa-se que dos 26 Municípios do Estado de Santa Catarina inicialmente analisados pela Escala Brasil Transparente², somente sete atingiram nota satisfatória, sendo que, no segundo relatório divulgado, outra vez a maioria dos Municípios analisados não atingiu nota satisfatória – desta vez com a amostragem de mais de 80 localidades.

² Trata-se de metodologia para medir a transparência pública em Estados e Municípios pátrios, sendo desenvolvida para fornecer os subsídios necessários à Controladoria-Geral da União (CGU) para o exercício das competências que lhe foram atribuídas pela Lei de Responsabilidade Fiscal, pela Lei n. 12.527/11, pelo Decreto n. 7.724/12 e pelo Decreto n. 8.109/13. A última lista dos Municípios catarinenses analisados pode ser extraída no seguinte endereço: http://relatorios.cgu.gov.br/Visualizador.aspx?id_relatorio=10. Acesso em 19.08.2016, às 10h16.

Dessa maneira, embora a redação do referido art. 9º, inciso XVI, da Decisão Normativa n. TC-06/2008 praticamente impeça a sugestão de rejeição das contas em razão de problemas relacionados à transparência da gestão fiscal, necessária se faz a autuação em apartado para análise e julgamento dessa restrição, já que no presente caso não foram cumpridas todas as regras estipuladas na legislação que rege a matéria.

6. Restrições

Observa-se que as irregularidades assinaladas pela Diretoria de Controle dos Municípios não se revestem de gravidade suficiente a macular a presente análise de contas, especialmente diante dos ditames da Decisão Normativa n. TC-06/2008.

Salienta-se, todavia, que, na linha do que visto no item anterior deste parecer, merece a abertura de autos apartados, para seu pormenorizado exame, a ausência de encaminhamento dos Pareceres dos Conselhos Municipais de Saúde e do Idoso, em desatendimento ao que dispõe o art. 7º, parágrafo único, incisos I e V, da Instrução Normativa n. TC-0020/2015, e a ausência de disponibilização em meios eletrônicos de acesso público de todas as informações necessárias a garantir a transparência da gestão fiscal do Município, em descumprimento ao estabelecido no art. 48-A, inciso II, da Lei Complementar n. 101/2000, e no art. 7º, inciso II, do Decreto n. 7.185/10.

7. Conclusão

Analisando todos os dados apresentados nestes autos em confronto com o disposto na Decisão Normativa n. TC-06/2008 tem-se que as impropriedades apontadas não são consideradas irregularidades gravíssimas a ensejar a rejeição das contas apresentadas.

Ante o exposto, o Ministério Público de Contas, com amparo na competência conferida pelo art. 108, incisos I e II, da Lei Complementar Estadual n. 202/2000, manifesta-se:

1. pela emissão de parecer recomendando à Câmara Municipal a **APROVAÇÃO** das contas da Prefeitura Municipal de Capinzal, relativas ao exercício de 2015;

2. pela **DETERMINAÇÃO** para formação de autos apartados com vistas ao exame do ato descrito no item 8.2.2 do relatório de instrução;

3. pela **DETERMINAÇÃO** para formação de autos apartados para exame do ato relacionado à ausência de remessa dos Pareceres dos Conselhos Municipais de Saúde e do Idoso, em afronta ao art. 7º, parágrafo único, incisos I e V, da Instrução Normativa n. TC-0020/2015;

4. pelas **RECOMENDAÇÃO, DETERMINAÇÃO e SOLICITAÇÃO** descritas na conclusão do relatório técnico.

Florianópolis, em 03 de outubro de 2016.

Cibelly Farias Caleffi

Procuradora

PROCESSO Nº:	@PCP-16/00098638
UNIDADE GESTORA:	Prefeitura Municipal de Capinzal
RESPONSÁVEL:	Andevir Isganzella
ASSUNTO:	Prestação de Contas do Prefeito referente ao exercício de 2015
RELATÓRIO E VOTO:	COE/GSS - 844/2016

PRESTAÇÃO DE CONTAS. PREFEITO. INEXISTÊNCIA DE RESTRIÇÃO CAPAZ DE ENSEJAR A REJEIÇÃO DAS CONTAS. APROVAÇÃO.

A inexistência de restrições, previstas no art. 9º da Decisão Normativa nº TC-06/2008, capazes de ensejar a emissão de Parecer Prévio com recomendação de rejeição das contas prestadas pelo Prefeito é razão suficiente para recomendar a aprovação das contas.

FUNDEB. RECURSOS DO EXERCÍCIO ANTERIOR NÃO APLICADOS. AUTOS APARTADOS. DESNECESSIDADE. RECOMENDAÇÃO.

A ausência de utilização de recursos referentes ao FUNDEB do exercício anterior no primeiro trimestre do exercício posterior, mediante abertura de crédito adicional, enseja no descumprimento do § 2º do art. 21 da Lei n. 11.494/2007, todavia é objeto apenas de recomendação, alertando-se que a continuidade da irregularidade nos próximos exercícios pode ser objeto de apuração em processo específico.

IMPROPRIEDADES CONTÁBEIS. CONFIABILIDADE DAS DEMONSTRAÇÕES CONTÁBEIS. RECOMENDAÇÃO.

As impropriedades contábeis, quando possuam baixa expressão monetária, pouca relevância percentual em relação à receita orçamentária e não produzam repercussões que possam macular a higidez das contas apresentadas não comprometem a confiabilidade das informações do Balanço Geral Anual, sendo suficiente a recomendação para a adoção de providências para sua prevenção e correção.

**EXECUÇÃO ORÇAMENTÁRIA E
FINANCEIRA. INFORMAÇÕES
PORMENORIZADAS. DEFICIÊNCIA.
RECOMENDAÇÃO.**

Devem ser disponibilizadas em meios eletrônicos de acesso público, no prazo legalmente estabelecido, as informações pormenorizadas sobre a execução orçamentária e financeira, de modo a garantir a transparência da gestão fiscal com os requisitos mínimos necessários, em observância ao art. 48-A da Lei Complementar (federal) nº 101/2000 - Lei de Responsabilidade Fiscal (LRF).

I – RELATÓRIO

Tratam os autos de Prestação de Contas do Prefeito Municipal de Capinzal referente ao exercício de 2015, de responsabilidade do Sr. Andevir Isganzella, ora submetida por este Relator ao Egrégio Plenário do Tribunal de Contas de Santa Catarina, em virtude da competência prevista no art. 31 da Constituição Federal, pelo art. 113 da Constituição do Estado de Santa Catarina e pelos arts. 1º, II, e 50 da Lei Complementar (estadual) nº 202/2000 (Lei Orgânica deste Tribunal).

Em atenção ao disposto nos arts. 20 a 26 da Resolução nº TC-16/94, em vigor até 31.12.2015¹, art. 22 da Instrução Normativa nº TC-02/2001, e art. 3º, I, da Instrução Normativa nº TC-04/2004, o Poder Executivo Municipal de Capinzal remeteu a este Tribunal o balanço anual consolidado da Unidade de 2015 e as informações dos registros contábeis e de execução orçamentária do Município, os quais foram analisados pela Diretoria de Controle dos Municípios (DMU) por meio do Relatório Técnico nº 2305/2016, cuja análise terminou por apontar as seguintes restrições:

8. RESTRIÇÕES APURADAS

8.1 RESTRIÇÃO DE ORDEM CONSTITUCIONAL

8.1.1 Realização de despesas, no valor de **R\$ 479.998,58**, com Ações e Serviços Públicos de Saúde, por meio da Prefeitura Municipal, em desacordo com o artigo 77, § 3º dos Atos das Disposições

¹ Resolução revogada pela Instrução Normativa nº TC-0020/2015, que teve sua vigência a partir de 01.01.2016.

Constitucionais Transitórias - ADCT - da CF/88, alterado pela Emenda Constitucional 29/2000 (fl. 277).

8.2. RESTRIÇÕES DE ORDEM LEGAL

8.2.1 Aplicação parcial no valor de **R\$ 339.364,41**, no primeiro trimestre de 2015, referente aos recursos do FUNDEB remanescentes do exercício anterior no valor de **R\$ 462.960,10**, mediante a abertura de crédito adicional, em descumprimento ao estabelecido no § 2º do artigo 21 da Lei nº 11.494/2007 (item 5.2.2, limite 3).

8.2.2 Ausência de disponibilização em meios eletrônicos de acesso público, no prazo estabelecido, de informações pormenorizadas sobre a execução orçamentária e financeira, de modo a garantir a transparência da gestão fiscal com os requisitos mínimos necessários, em descumprimento ao estabelecido no artigo 48-A, II, da Lei Complementar nº 101/2000 alterada pela Lei Complementar nº 131/2009 c/c o artigo 7º, II, do Decreto Federal nº 7.185/2010 (Quadro 20).

A DMU conclui também possa o Tribunal de Contas:

I - **RECOMENDAR** à Câmara de Vereadores anotação e verificação de acatamento, pelo Poder Executivo, das observações constantes do presente Relatório;

II - **DETERMINAR** ao Responsável pelo Poder Executivo a adoção de providências imediatas quanto à irregularidade apontada no Capítulo 7 - Do Cumprimento da Lei Complementar nº 131/2009 e do Decreto Federal nº 7.185/2010;

III - **SOLICITAR** à Câmara de Vereadores seja o Tribunal de Contas comunicado do resultado do julgamento das Contas Anuais em questão, conforme prescreve o art. 59 da Lei Complementar nº 202/2000, inclusive com a remessa do ato respectivo e da ata da sessão de julgamento da Câmara.

A Exma. Sra. Cibelly Farias Caleffi, Procuradora do Ministério Público junto ao Tribunal de Contas (MPjTC), por meio do Parecer nº MPTC/45274/2016, assim se manifestou conclusivamente:

Analizando todos os dados apresentados nestes autos em confronto com o disposto na Decisão Normativa n. TC-06/2008 tem-se que as impropriedades apontadas não são consideradas irregularidades gravíssimas a ensejar a rejeição das contas apresentadas.

Ante o exposto, o Ministério Público de Contas, com amparo na competência conferida pelo art. 108, incisos I e II, da Lei Complementar Estadual n. 202/2000, manifesta-se:

1. pela emissão de parecer recomendando à Câmara Municipal a **APROVAÇÃO** das contas da Prefeitura Municipal de Capinzal, relativas ao exercício de 2015;
2. pela **DETERMINAÇÃO** para formação de autos apartados com vistas ao exame do ato descrito no item 8.2.2 do relatório de instrução;
3. pela **DETERMINAÇÃO** para formação de autos apartados para exame do ato relacionado à ausência de remessa dos Pareceres dos Conselhos Municipais de Saúde e do Idoso, em afronta ao art. 7º, parágrafo único, incisos I e V, da Instrução Normativa n. TC-0020/2015;
4. pelas **RECOMENDAÇÃO, DETERMINAÇÃO e SOLICITAÇÃO** descritas na conclusão do relatório técnico.

É o relatório.

II - FUNDAMENTAÇÃO

O resultado da análise efetuada Diretoria de Controle dos Municípios desta Casa, consubstanciado no Relatório Técnico nº 2305/2016, demonstra que o Município de Capinzal apresentou no exercício sob exame uma **receita arrecadada (realizada)** da ordem de **R\$ 64.179.776,49 (sessenta e quatro milhões, cento e setenta e nove mil, setecentos e setenta e seis reais e quarenta e nove centavos)**, perfazendo **80,24% da receita orçada (estimada)** na Lei Orçamentária Anual do Município.

A **despesa realizada (executada)** pelo Município foi de **R\$ 65.469.879,34 (sessenta e cinco milhões, quatrocentos e sessenta e nove mil,**

oitocentos e setenta e nove reais e trinta e quatro centavos), o que representou 73,45% da despesa autorizada na LOA.

Com efeito, a apuração do resultado da execução orçamentária² levantada pela DMU revelou que o Município de Capinzal apresentou um **déficit de execução orçamentária** da ordem de **R\$ 1.290.102,85 (um milhão, duzentos e noventa mil, cento e dois reais oitenta e cinco centavos)**. Ressalta-se que o déficit em questão foi **totalmente absorvido pelo superávit financeiro do exercício anterior**, que alcançou R\$ 6.324.182,33 (seis milhões, trezentos e vinte e quatro mil, cento e oitenta e dois reais e trinta e três centavos).

O confronto entre o ativo financeiro e o passivo financeiro do exercício encerrado resultou em **superávit financeiro** de **5.133,137,26 (cinco milhões, cento e trinta e três mil, cento e trinta e sete reais e vinte e seis centavos)** e a sua correlação demonstra que **para cada R\$ 1,00 (um real) de recursos financeiros existentes, o Município possui R\$ 0,44 (quarenta e quatro centavos de real) de dívida de curto prazo.**

Quanto à verificação dos aspectos constitucionais e legais que devem nortear a atuação da administração pública municipal, **relativamente ao cumprimento dos limites mínimos e máximos exigidos para aplicação dos recursos públicos**, tem-se, a partir de informações extraídas do Relatório Técnico nº 2305/2016, que **no ano de 2015 o Município de Capinzal observou todos os ditames normativos pertinentes**, resumidamente apresentados na tabela infra:

MANDAMENTO CONSTITUCIONAL/LEGAL		CUMPRIU?		Mínimo/ Máximo (R\$)	Valor Aplicado (R\$)
		SIM	NÃO		
SAÚDE	Aplicação em ações e serviços públicos de saúde do produto da arrecadação de 15% dos impostos	X		5.924.437,91 (mínimo)	9.067.992,41 (22,96%)
	Aplicação de, no mínimo, 25% das receitas resultantes dos impostos na manutenção e desenvolvimento do ensino, (art. 212 da CF/88).	X		10.038.090,26 (mínimo)	11.608.840,12 (28,91%)

² Resultado da execução orçamentária: é o confronto entre a receita arrecadada e a despesa realizada.

EDUCAÇÃO	Aplicação de, no mínimo, 60% dos recursos oriundos do FUNDEB para remuneração dos profissionais do magistério e educação básica, (art. 60, XII, do ADCT e art. 22, da Lei nº 11.494/2007).	X		6.181.908,84 (mínimo)	8.579.042,69 (83,27%)
	Aplicação de, no mínimo, 95% dos recursos oriundos do FUNDEB em manutenção e desenvolvimento da educação básica, (art. 21 da Lei nº 11.494/2007).	X		9.788.022,33 (mínimo)	10.068.132,44 (97,72%)
PESSOAL GASTOS COM	Gastos com pessoal do Município, limite máximo de 60% da Receita Corrente Líquida (art. 169, da CF/88).	X		38.176.665,89 (máximo)	32.228.840,90 (50,65%)
	Gastos com pessoal do Poder Executivo, limite máximo de 54% da Receita Corrente Líquida, (art. 20, III, b, da LC nº 101/2000).		X	34.358.999,30 (máximo)	31.136.024,19 (48,93%)
	Gastos com pessoal do Poder Legislativo, limite máximo de 6% da Receita Corrente Líquida, (art. 20, III, a, da LC nº 101/2000).	X		3.817.666,59 (máximo)	1.092.816,71 (1,72%)

No que tange às considerações contidas no **item 6 do Relatório nº 2305/2016**, os apontamentos tratam da atuação dos Conselhos Municipais, os quais possuem a atribuição de acompanhar o planejamento e a execução das políticas públicas em cada setor.

Esta Corte de Contas, em face do contido no artigo 20, §2º da Resolução nº TC-16/1994³, alterado pelo artigo 1º da Resolução nº 077/2013 em 29 de abril de 2013, e em vigor até 31.12.2015, passou a exigir relatórios e pareceres em meio eletrônico dos seguintes Conselhos:

- a) Conselho Municipal de Acompanhamento e Controle Social do Fundeb, previsto no art. 24, da Lei Federal n.º 11.494, de 20 de junho de 2007.
- b) Conselho Municipal de Saúde, previsto no art. 1º, caput e § 2º da Lei Federal n.º 8.142, de 28 de dezembro de 1990;
- c) Conselho Municipal dos Direitos da Infância e do Adolescente, previsto no art. 88, inciso II da Lei Federal n.º 8.069, de 13 de junho de 1990;
- d) Conselho Municipal de Assistência Social, previsto no art. 16, inciso IV, da Lei Federal n.º 8.742, de 07 de dezembro de 1993;

3 Art. 20 A prestação de contas anual do Prefeito será remetida ao Tribunal de Contas por meio informatizado, via sistema corporativo do Tribunal de Contas do Estado de Santa Catarina, até o dia 28 de fevereiro do exercício seguinte a que se refere, composta de: [...] § 2º - A partir da prestação de contas anual relativa ao exercício de 2014, deverão ser anexados ao respectivo processo eletrônico, até 30 de abril, além das informações previstas nos incisos I, II e III do caput deste artigo, mais o parecer dos seguintes órgãos:

e) Conselho Municipal de Alimentação Escolar, previsto no art. 18 da Lei Federal n.º 11.947, de 16 de junho de 2009;

f) Conselho Municipal do Idoso, previsto no art. 6º da Lei Federal n.º 8.842, de 04 de janeiro de 1994.

Os Conselhos municipais destinam-se, sobretudo, a efetuar o acompanhamento e fiscalização da aplicação dos recursos públicos, primando sempre pela participação de representantes da sociedade civil, verificando questões econômicas e financeiras, bem como aspectos estratégicos de cada área abrangida pelo órgão colegiado em questão.

No tocante à verificação do encaminhamento dos pareceres dos Conselhos supracitados, a DMU constatou que todos os documentos foram entregues:

CONSELHO	RELATÓRIO
Conselho Municipal de Acompanhamento e Controle Social do Fundeb	ENTREGUE
Conselho Municipal de Saúde	ENTREGUE
Conselho Municipal dos Direitos da Infância e do Adolescente	ENTREGUE
Conselho Municipal de Assistência Social	ENTREGUE
Conselho Municipal de Alimentação Escolar	ENTREGUE
Conselho Municipal do Idoso	ENTREGUE

Portanto, deixo de acolher a sugestão do *Parquet* de Contas para a formação de autos apartados em face da suposta ausência de remessa dos Pareceres dos Conselhos Municipais de Saúde e do Idoso. A respeito do Parecer do Conselho da Saúde, a DMU assentou:

Em consulta ao processo eletrônico gerado através dos dados encaminhados pelo Município de **Capinzal**, constata-se que as contas foram aprovadas pelo respectivo conselho com a seguinte ressalva:

De acordo com documento de fl. 202 dos autos do processo em pauta, em relação ao segundo quadrimestre de 2015, ficou pendente a votação do respectivo relatório de prestação de contas, em vista do referido Conselho Municipal de Saúde do município de Capinzal estar aguardando o envio de algumas informações por parte da Secretaria Municipal de Saúde.

Quanto ao parecer do colegiado municipal do idoso, a área técnica considerou:

Conforme consta do processo eletrônico gerado através dos dados encaminhados pelo Município de **Capinzal**, a análise do Parecer do Conselho Municipal do Idoso indica que no município de Capinzal várias ações foram realizadas para atender a pessoa idosa, com objetivo de proporcionar sua autonomia, integração na comunidade, promovendo uma melhor qualidade de vida bem como buscando garantir seus direitos.

A análise feita pela DMU, constante do **item 7 do Relatório Técnico nº 2305/2016** decorre do cumprimento da Lei Complementar (federal) nº 131/2009 e Decreto (federal) nº 7.185/2010, que acrescentou dispositivos à Lei Complementar (federal) nº 101/2000 – Lei de Responsabilidade Fiscal (LRF) – visando a dar transparência à gestão fiscal.

O Município de Capinzal, por força do art. 73-B, III,⁴ acrescido à Lei Complementar (federal) nº 101/2000, está obrigado ao cumprimento das determinações dispostas nos incisos II e III do parágrafo único do art. 48 e 48-A a partir do exercício de 2014, concernentes na disponibilização de meios eletrônicos de divulgação das informações sobre a execução orçamentária e financeira.

A DMU analisou por amostragem o cumprimento dos dispositivos normativos supracitados por meio de pesquisa ao Portal da Transparência no *site* da Prefeitura Municipal em 01.03.2016 e, no que tange à disponibilização dos dados relativos ao exercício em exame, verificou o que segue:

a) quanto à forma: verificou-se que houve cumprimento de todos os pontos analisados⁵;

4 Lei Complementar nº 131/2009. Art. 2º A Lei Complementar nº 101, de 4 de maio de 2000, passa a vigorar acrescida dos seguintes arts. 48-A, 73-A, 73-B e 73-C:

“Art. 73-B. Ficam estabelecidos os seguintes prazos para o cumprimento das determinações dispostas nos incisos II e III do parágrafo único do art. 48 e do art. 48-A:

I – 1 (um) ano para a União, os Estados, o Distrito Federal e os Municípios com mais de 100.000 (cem mil) habitantes;

II – 2 (dois) anos para os Municípios que tenham entre 50.000 (cinquenta mil) e 100.000 (cem mil) habitantes;

III – 4 (quatro) anos para os Municípios que tenham até 50.000 (cinquenta mil) habitantes.

5 - Disponibilização de informações de todas as unidades municipais (art. 2º, § 1º, do Decreto Federal nº 7.185/2010)

- Disponibilização até o primeiro dia útil subsequente à data do registro contábil municipal (art. 2º, § 2º, II, do Decreto Federal nº 7.185/2010)

b) quanto ao conteúdo: embora tenha cumprido os requisitos legais na apresentação da despesa referente aos dados analisados⁶, foram **observadas falhas** ao apresentar a receita, visto que há informações referentes à previsão e a arrecadação, contudo, **não foram encontradas informações sobre os lançamentos da receita**.

O Ministério Público de Contas sugere a formação de autos apartados para análise da restrição concernente na afronta ao art. 48-A, inciso II, da Lei de Responsabilidade Fiscal c/c o art. 7º, inciso II, do Decreto nº 7.185/2010.

O primeiro ano integral de vigência do novo regramento alcançou o exercício de 2014, e foi fiscalizado pela DMU quando do exame das Contas dos Prefeitos daquele exercício, tendo sido apontada a mesma deficiência no caso do Município de Guabiruba⁷.

Todavia, embora a falha tenha persistido pelo segundo ano consecutivo, sem justificativa razoável para tanto, entendo que nova recomendação para prevenir e corrigir as falhas encontradas é medida suficiente, conquanto não se possa deixar de considerar que a ausência de informações dessa ordem deve ser objeto de extrema preocupação do gestor público, isso porque a deficiência pode criar sérios obstáculos para o controle social. Além disso, poderá a Câmara Municipal, no exercício da sua competência, cobrar em âmbito local o fiel cumprimento da legislação pelo Poder Executivo, o que não vem ocorrendo.

Além disso, há considerações expostas no parecer do Ministério Público de Contas que merecem análise. O *Parquet* apontou a ausência de exame pela Diretoria de Controle dos Municípios das circunstâncias relativas ao controle interno da

- Disponibilização em meio eletrônico que possibilite amplo acesso público na Internet, sem exigências de cadastramento de usuários ou utilização de senhas para acesso (art. 2º, § 2º, III, do Decreto Federal nº 7.185/2010)
- Permitir o armazenamento, a importação e a exportação de dados (art. 4º, II, do Decreto Federal nº 7.185/2010)

6 a) o valor do empenho, liquidação e pagamento

b) o número do empenho

c) a classificação orçamentária, especificando a unidade orçamentária, função, subfunção, natureza da despesa e a fonte dos recursos que financiaram o gasto

d) a pessoa física ou jurídica beneficiária do pagamento, inclusive nos desembolsos de operações independentes da execução orçamentária, exceto no caso de folha de pagamento de pessoal e de benefícios previdenciários

e) o procedimento licitatório realizado, bem como à sua dispensa ou inexigibilidade, quando for o caso, com o número do correspondente processo

f) o bem fornecido ou serviço prestado, quando for o caso

7 PCP 15/00081121; Relator: Cons. Wilson Rogério Wan-Dall; Sessão Plenária de 28.10.2015; Publicado no Diário Oficial Eletrônico do Tribunal de Contas (DOTC-e) nº 1841, de 30.11.2015.

Unidade Gestora, sendo que a deficiência de tal aspecto compromete a regular fiscalização financeira, orçamentária, operacional e patrimonial da administração direta e indireta e direta, em afronta a mandamento constitucional, e é passível de rejeição de contas à luz do art. 9, inciso XI, da Decisão Normativa nº TC-06/2008⁸.

Pertinente a provocação do Ministério Público quando reclama a verificação da atuação do Controle Interno. Destaco a importância de se verificar os elementos básicos relativos aos órgãos de controle interno dos municípios, concernentes na estrutura, atuação mínima dentro das obrigações legais e competências e responsabilidade pelo seu funcionamento, além das funções concretamente desempenhadas. Contudo, no atual estágio processual, e tendo em vista que a análise das contas segue um padrão de análise previamente definido, a posição ministerial deve constar como referência a um elemento a ser considerado para o aprimoramento das futuras análises,

O Ministério Público também verificou que a DMU, nas contas do exercício de 2015, deixou de fazer a análise nas irregularidades relativas ao funcionamento e aplicação de recursos do Fundo Municipal dos Direitos da Criança e do Adolescente, e destacou a importância da fiscalização neste âmbito, haja vista ser a defesa dos direitos da criança e do adolescente prioridade absoluta, conforme define o texto constitucional⁹ e, conseqüentemente, o Estatuto da Criança e do Adolescente.

Não obstante o exame do funcionamento do FIA no âmbito das Prestações de Contas de Prefeito não seja decorrência de mandamento legal, tal fiscalização decorreu de iniciativa da DMU a partir das contas de 2010, e teve como propósito principal orientar o gestor para o aprimoramento os atos praticados em matéria de proteção dos direitos da criação e do adolescente.

Fls
354
TCE/SC

Entendo ser genuína a preocupação do Ministério Público Especial, haja vista o efeito positivo que a fiscalização dentro das Contas de Prefeito teve nestes últimos 5 (cinco) exercícios no sentido de orientar as Prefeituras, assim como

⁸ Art. 9º As restrições que podem ensejar a emissão de Parecer Prévio com recomendação de rejeição das contas prestadas pelo Prefeito, dentre outras, compõe o Anexo I, integrante desta Decisão Normativa, em especial as seguintes: [...] XI – CONTROLE INTERNO – Ausência de efetiva atuação do Sistema de Controle Interno demonstrado no conteúdo dos relatórios enviados ao Tribunal de Contas, ou em auditoria in loco.

⁹ Art. 227. É dever da família, da sociedade e do Estado assegurar à criança, ao adolescente e ao jovem, com absoluta prioridade, o direito à vida, à saúde, à alimentação, à educação, ao lazer, à profissionalização, à cultura, à dignidade, ao respeito, à liberdade e à convivência familiar e comunitária, além de colocá-los a salvo de toda forma de negligência, discriminação, exploração, violência, crueldade e opressão

identificar e recomendar a correção de irregularidades na aplicação de recursos do FIA, direcionando os valores ao fim precípua desta fonte de recursos, qual seja a promoção dos direitos da criança e do adolescente.

Nesse sentido, é salutar que a Diretoria, avalie continuamente a pertinência de adentrar na seara do funcionamento dos Fundos Municipais dos Direitos da Criança e do Adolescente no âmbito das contas do Prefeito ou adote outras medidas de fiscalização igualmente eficazes, tendo em mente a importância ímpar que esta área carrega, e o dever constitucional que o Estado Brasileiro, como um todo, tem para com a proteção da criança e do adolescente, por força do art. 227 da Constituição Federal.

A DMU apontou no item 8 do **Relatório Técnico nº 2305/2015** as seguintes **impropriedades contábeis**, a seguir descritas:

8.1.1 Realização de despesas, no valor de **R\$ 479.998,58**, com Ações e Serviços Públicos de Saúde, por meio da Prefeitura Municipal, em desacordo com o artigo 77, § 3º dos Atos das Disposições Constitucionais Transitórias - ADCT - da CF/88, alterado pela Emenda Constitucional 29/2000 (fl. 277).

[...]

8.2.1 Aplicação parcial no valor de **R\$ 339.364,41**, no primeiro trimestre de 2015, referente aos recursos do FUNDEB remanescentes do exercício anterior no valor de **R\$ 462.960,10**, mediante a abertura de crédito adicional, em descumprimento ao estabelecido no § 2º do artigo 21 da Lei nº 11.494/2007 (item 5.2.2, limite 3).

Fls
TCE/SC

O corpo técnico constatou no item **8.2.1** a aplicação parcial de **R\$ 339.364,41 (trezentos e trinta e nove mil trezentos e sessenta e quatro reais e quarenta e um centavos)** no primeiro trimestre de 2015 do saldo remanescente dos recursos do FUNDEB do exercício anterior (**R\$ 462.960,10**), mediante a abertura de crédito adicional, em desacordo com o contido no § 2º do artigo 21 da Lei nº 11.494/2007. Observo que o valor não aplicado, de R\$ 123.595,69 (cento e vinte e três mil e quinhentos e noventa e cinco reais e sessenta e nove centavos) é de pequena monta, se considerado o quantitativo de recursos do FUNDEB (R\$ 10.303.181,40), alcançando apenas 1,20% do referido numerário.

Neste íterim, entendo pela suficiência de recomendação para a correção da irregularidade, haja vista que não está dentre aquelas passíveis de ensejar recomendação para a rejeição das contas do município, nos termos do art. 9º da Decisão Normativa nº TC-06/2008 desta Corte de Contas que estabelece critérios para a emissão de parecer prévio sobre contas anuais prestadas pelos Prefeitos Municipais.

A área técnica verificou ainda a realização de despesas, no valor de R\$ 479.998,58 (quatrocentos e setenta e nove mil, novecentos e noventa e oito reais e cinquenta e oito centavos), com Ações e Serviços Públicos de Saúde, por meio da Prefeitura Municipal, os quais deveriam ser aplicados por meio do Fundo Municipal de Saúde, com acompanhamento e fiscalização do respectivo Conselho Municipal, o que afrontaria o art. 77, § 3º¹⁰ dos Atos das Disposições Constitucionais Transitórias da Constituição Federal de 1988.

Entendo que a inconsistência supramencionada deve ser alvo de recomendação, haja vista que não comprometem sobremaneira a higidez das contas apresentadas pelo Município e não acarretaram prejuízo ao interesse público na destinação de recursos à saúde, devendo o dispositivo constitucional ser observado pela Unidade Gestora nos exercícios subsequentes.

A própria DMU, no Quadro 21 do Relatório Técnico nº 2305/2015, informa que, quanto aos supracitados itens: “Embora, as demonstrações apresentem inconsistências de natureza contábil, essas **não afetam de forma significativa** a ^{Fls} **posição financeira, orçamentária e patrimonial do exercício em análise**” **TCE/SC**

Saliento, por último, que o balanço geral do Município representa adequadamente a posição financeira, orçamentária e patrimonial do Município em 31 de dezembro, bem como, as operações analisadas estão de acordo com os princípios fundamentais de contabilidade aplicados à administração pública municipal, devendo-se asseverar que a apreciação mediante Parecer Prévio por este Tribunal não envolve exame de responsabilidade do Prefeito quanto a atos de gestão, os quais estão sujeitos a apreciação em processos específicos.

Diante de todo o exposto, restam presentes os requisitos que autorizam a expedição de Parecer Prévio favorável à aprovação das contas ora analisadas.

10 § 3º Os recursos dos Estados, do Distrito Federal e dos Municípios destinados às ações e serviços públicos de saúde e os transferidos pela União para a mesma finalidade serão aplicados por meio de Fundo de Saúde que será acompanhado e fiscalizado por Conselho de Saúde, sem prejuízo do disposto no art. 74 da Constituição Federal.

III – PROPOSTA DE VOTO

Ante o exposto e com fulcro no art. 31 da Constituição Federal, art. 113 da Constituição do Estado de Santa Catarina e arts. 1º, II, e 50 da Lei Complementar (estadual) nº 202/2000, bem como art. 88 do Regimento Interno deste Tribunal, **PROPONHO** ao Egrégio Plenário:

1 – Emitir Parecer Prévio recomendando à Egrégia Câmara de Vereadores a **APROVAÇÃO** das contas do Prefeito Municipal de Capinzal, relativas ao exercício de 2015.

2 – Recomendar ao Poder Executivo Municipal de Capinzal, com fulcro no art. 90, § 2º, do Regimento Interno do Tribunal de Contas de Santa Catarina (Resolução nº TC-06/2001), com o envolvimento e possível responsabilização do órgão de Controle Interno, que doravante, adote providências, sob pena de, em caso de eventual descumprimento dos mandamentos legais pertinentes, seja aplicada a sanção administrativa prevista no art. 70 da Lei Complementar (estadual) nº 202/2000 (Lei Orgânica deste Tribunal), para:

2.1 – Prevenir e corrigir as restrições descritas nos itens 8.1.1, 8.2.1 e 8.2.2 do Relatório Técnico nº 2305/2016:

2.1.1 – Realização de despesas, no valor de R\$ 479.998,58, com Ações e Serviços Públicos de Saúde, por meio da Prefeitura Municipal, em desacordo com o artigo 77, § 3º dos Atos das Disposições Constitucionais Transitórias - ADCT - da CF/88, alterado pela Emenda Constitucional 29/2000 (fl. 277);

2.1.2 – Aplicação parcial no valor de R\$ 339.364,41, no primeiro trimestre de 2015, referente aos recursos do FUNDEB remanescentes do exercício anterior no valor de R\$ 462.960,10, mediante a abertura de crédito adicional, em descumprimento ao estabelecido no § 2º do artigo 21 da Lei nº 11.494/2007 (item 5.2.2, limite 3);

2.1.3 – Ausência de disponibilização em meios eletrônicos de acesso público, no prazo estabelecido, de informações pormenorizadas sobre a execução orçamentária e financeira, de modo a garantir a transparência da gestão fiscal com os requisitos mínimos necessários, em descumprimento ao estabelecido no art. 48-A, II, da Lei Complementar nº 101/2000 e art. 7º, II, do Decreto Federal nº 7.185/2010 (Capítulo 7).

3 – Recomendar ao Poder Executivo Municipal de Capinzal que, após o trânsito em julgado, divulgue esta Prestação de Contas e o respectivo Parecer Prévio, inclusive em meios eletrônicos de acesso público, conforme estabelece o art. 48 da Lei Complementar (federal) nº 101/2000 – Lei de Responsabilidade Fiscal (LRF);

4 – Solicitar à Câmara de Vereadores de Capinzal que comunique ao Tribunal de Contas o resultado do julgamento das Contas Anuais em questão, do Prefeito Municipal, conforme prescreve o art. 59 da Lei Complementar (estadual) nº 202/2000, inclusive com a remessa do ato respectivo e da ata da sessão de julgamento da Câmara;

5 – Dar ciência do Parecer Prévio ao Presidente da Câmara Municipal de Capinzal; e

6 – Dar ciência do Parecer Prévio, do relatório e proposta de voto do Relator, bem como do Relatório Técnico nº 2305/2016, ao Sr. Andevir Isganzella, Prefeito Municipal de Capinzal no exercício de 2016.

Florianópolis, em 17 de novembro de 2016.

Gerson dos Santos Sicca
Relator

1. **Processo n.:** PCP-16/00098638
2. **Assunto:** Prestação de Contas do Prefeito referente ao exercício de 2015
3. **Responsável:** Andevir Isganzella
4. **Unidade Gestora:** Prefeitura Municipal de Capinzal
5. **Unidade Técnica:** DMU
6. **Parecer Prévio n.:** 0090/2016

O TRIBUNAL DE CONTAS DO ESTADO DE SANTA CATARINA, reunido nesta data, em Sessão Ordinária, com fulcro nos arts. 31 da Constituição Federal, 113 da Constituição do Estado e 1º e 50 da Lei Complementar (estadual) n. 202/2000, tendo examinado e discutido a matéria, acolhe o Relatório e a Proposta de Parecer Prévio do Relator, aprovando-os:

6.1. EMITE PARECER recomendando à Egrégia Câmara de Vereadores a **APROVAÇÃO** das contas do Prefeito Municipal de Capinzal, relativas ao exercício de 2015.

6.2. Recomenda ao Poder Executivo Municipal de Capinzal, com fulcro no art. 90, §2º, do Regimento Interno deste Tribunal (Resolução n. TC-06/2001), com o envolvimento e possível responsabilização do órgão de Controle Interno, que doravante, adote providências, sob pena de, em caso de eventual descumprimento dos mandamentos legais pertinentes, ser aplicada a sanção administrativa prevista no art. 70 da Lei Complementar (estadual) n. 202/2000 (Lei Orgânica deste Tribunal), para:

6.2.1. prevenir e corrigir as restrições descritas nos itens 8.1.1, 8.2.1 e 8.2.2 do **Relatório DMU n. 2305/2016:**

6.2.1.1. Realização de despesas, no valor de R\$ 479.998,58, com Ações e Serviços Públicos de Saúde, por meio da Prefeitura Municipal, em desacordo com o art. 77, § 3º, do Ato das Disposições Constitucionais Transitórias - ADCT - da Constituição Federal, alterado pela Emenda Constitucional n. 29/2000 (f. 277);

6.2.1.2. Aplicação parcial no valor de R\$ 339.364,41, no primeiro trimestre de 2015, referente aos recursos do FUNDEB remanescentes do exercício anterior no valor de R\$ 462.960,10, mediante a abertura de crédito adicional, em descumprimento ao estabelecido no § 2º do art. 21 da Lei n. 11.494/2007 (item 5.2.2, limite 3, do Relatório DMU);

6.2.1.3. Ausência de disponibilização em meios eletrônicos de acesso público, no prazo estabelecido, de informações pormenorizadas sobre a execução orçamentária e financeira, de modo a garantir a transparência da gestão fiscal com os requisitos mínimos necessários, em descumprimento ao estabelecido nos arts. 48-A, II, da Lei Complementar n. 101/2000 e 7º, II, do Decreto n. 7.185/2010 (Capítulo 7 do Relatório DMU).

6.3. Recomenda ao Poder Executivo Municipal de Capinzal que, após o trânsito em julgado, divulgue esta Prestação de Contas e o respectivo Parecer Prévio, inclusive em meios eletrônicos de acesso público, conforme estabelece o art. 48 da Lei Complementar n. 101/2000 – Lei de Responsabilidade Fiscal (LRF).

6.4. Solicita à Câmara de Vereadores de Capinzal que comunique ao Tribunal de Contas o resultado do julgamento das Contas Anuais em questão, do Prefeito Municipal, conforme prescreve o art. 59 da Lei Complementar (estadual) n. 202/2000, inclusive com a remessa do ato respectivo e da ata da sessão de julgamento da Câmara.

6.5. Determina a ciência deste Parecer Prévio ao Presidente da Câmara de Vereadores de Capinzal.

6.6. Determina a ciência deste Prévio, bem como do Relatório e Voto do Relator e do **Relatório DMU n. 2305/2016** que o fundamentam, ao Sr. **Andevir Isganzella** - Prefeito Municipal de Capinzal.

7. Ata n.: 79/2016

8. Data da Sessão: 28/11/2016 - Ordinária

9. Especificação do quorum:

9.1 Conselheiros presentes: Luiz Roberto Herbst (Presidente), Adircélio de Moraes Ferreira Júnior, Wilson Rogério Wan-Dall, Julio Garcia e Gerson dos Santos Sicca (Relator - art. 86, *caput*, da LC n. 202/2000)

10. Representante do Ministério Público junto ao Tribunal de Contas: Cibelly Farias Caleffi

LUIZ ROBERTO HERBST
Presidente

GERSON DOS SANTOS SICCA
Relator (art. 86, *caput*, da LC n.
202/2000)

Fui presente: CIBELLY FARIAS CALEFFI
Procuradora-Geral Adjunta do Ministério Público junto ao TCE/SC



ESTADO DE SANTA CATARINA
TRIBUNAL DE CONTAS DO ESTADO
SECRETARIA GERAL



Of. TCE/SEG Nº 20626/2016

Florianópolis, 16/12/2016

Senhor Prefeito Municipal,

Comunico a V. Exa. que o Egrégio Plenário deste Tribunal em sessão de 28/11/2016, quando da apreciação do Processo nº @PCP-16/00098638, que versa sobre Prestação de Contas do Prefeito referente ao exercício de 2015, da Prefeitura Municipal de Capinzal, exarou o Parecer Prévio nº 90, que está disponibilizado no portal deste Tribunal ou no endereço <http://servicos.tce.sc.gov.br/processo>.

Atenciosamente,

FRANCISCO LUIZ FERREIRA FILHO
SECRETÁRIO GERAL

Exmo. Sr. Of. TCE/SEG Nº 20626/2016 @PCP-16/00098638
Andevir Isganzella
Prefeito Municipal da Prefeitura Municipal de Capinzal
Rua Presidente Nereu Ramos, 500 - Aptº 404, Centro
89.665-000 - CAPINZAL - SC



Of. TCE/SEG Nº 20627/2016

Florianópolis, 16/12/2016

Senhor Presidente-,

Comunico a V. Exa. que o Egrégio Plenário deste Tribunal em sessão de 28/11/2016, quando da apreciação do Processo nº @PCP-16/00098638, que versa sobre Prestação de Contas do Prefeito referente ao exercício de 2015, da Prefeitura Municipal de Capinzal, exarou o Parecer Prévio nº 90, que está disponibilizado no endereço <http://servicos.tce.sc.gov.br/processo>.

Ressalto que somente após o trânsito em julgado é que as peças do referido processo estarão disponibilizadas para o competente julgamento e, na oportunidade, esta Câmara será comunicada.

Atenciosamente,

FRANCISCO LUIZ FERREIRA FILHO
SECRETÁRIO GERAL

Exmo. Sr. Of. TCE/SEG Nº 20627/2016 @PCP-16/00098638
Enio Jose Paggi
Presidente- da Câmara Municipal de Capinzal
Rua Alexandre Tomasoni, 120, Centro
89.665-000 - CAPINZAL - SC



TRIBUNAL DE CONTAS DO ESTADO DE SANTA CATARINA

Rua Bulcão Viana, 90, Centro - Florianópolis - Santa Catarina

Fone: (048) 3221-3670

Home-page: www.tce.sc.gov.br

Processo: 1600098638

Solicitante: Andevir Isganzella

RECEBIMENTO DE DOCUMENTO

O ofício N°20626/2016 foi recebido no dia 20 de Dezembro de 2016, às 9:5, pelo usuário Andevir Isganzella, cujo endereço IP de acesso é 138.0.177.3.

Of. TCE/SEG Nº 2508/2017

Florianópolis, 09/03/2017

Senhor Presidente,

Comunico a V. Exa. o trânsito em julgado e a disponibilidade para julgamento do processo n. @PCP-16/00098638, que trata de Prestação de Contas do Prefeito referente ao exercício de 2015 da Prefeitura Municipal de Capinzal e informo que o mesmo poderá ser visualizado e reproduzido na íntegra, na seção "Peças do Processo", no endereço <http://servicos.tce.sc.gov.br/processo>.

Ressalto a solicitação de que essa Câmara de Vereadores comunique a esta Corte de Contas o resultado do julgamento das presentes contas anuais, conforme prescreve o art. 59 da Lei Complementar (estadual) n. 202/2000, com a juntada eletrônica de cópia do ato respectivo e da ata da sessão de julgamento da Câmara.

Atenciosamente,

FRANCISCO LUIZ FERREIRA FILHO
SECRETÁRIO GERAL

Exmo. Sr. Of. TCE/SEG Nº 2508/2017 @PCP-16/00098638
Enio Jose Paggi
Presidente da Câmara Municipal de Capinzal
Rua Alexandre Tomasoni, 120, Centro
89.665-000 - CAPINZAL - SC



TRIBUNAL DE CONTAS DO ESTADO DE SANTA CATARINA

Rua BulcÃ£o Viana, 90, Centro - FlorianÃ³polis - Santa Catarina

Fone: (048) 3221-3670

Home-page: www.tce.sc.gov.br

Processo: 1600098638

Solicitante: Enio Jose Paggi

RECEBIMENTO DE DOCUMENTO

O ofÃ-cio N°2508/2017 foi recebido no dia 16 de MarÃ§o de 2017, Ã s 13:19, pelo usuÃ¡rio Enio Jose Paggi, cujo endereÃ§o IP de acesso Ã© 177.84.175.4.

Of. TCE/SEG Nº 3114/2017

Florianópolis, 20/03/2017

Senhor Presidente-,

Comunico a V. Exa. o trânsito em julgado e a disponibilidade para julgamento do processo n. @PCP-16/00098638, que trata de Prestação de Contas do Prefeito referente ao exercício de 2015 da Prefeitura Municipal de Capinzal e informo que o mesmo poderá ser visualizado e reproduzido na íntegra, na seção "Peças do Processo", no endereço <http://servicos.tce.sc.gov.br/processo>.

Ressalto a solicitação de que essa Câmara de Vereadores comunique a esta Corte de Contas o resultado do julgamento das presentes contas anuais, conforme prescreve o art. 59 da Lei Complementar (estadual) n. 202/2000, com a juntada eletrônica de cópia do ato respectivo e da ata da sessão de julgamento da Câmara.

Atenciosamente,

FRANCISCO LUIZ FERREIRA FILHO
SECRETÁRIO GERAL

Exmo. Sr. Of. TCE/SEG Nº 3114/2017 @PCP-16/00098638
Gilmar Junior da Silveira
Presidente- da Câmara Municipal de Capinzal
Rua Alexandre Tomasoni, 120, Centro
89.665-000 - CAPINZAL - SC



TRIBUNAL DE CONTAS DO ESTADO DE SANTA CATARINA

Rua BulcÃ£o Viana, 90, Centro - FlorianÃ³polis - Santa Catarina

Fone: (048) 3221-3670

Home-page: www.tce.sc.gov.br

Processo: 1600098638

Solicitante: Gilmar Junior da Silveira

RECEBIMENTO DE DOCUMENTO

O ofÃ-cio N°3114/2017 foi recebido no dia 23 de Junho de 2017, Ã s 16:14, pelo usuÃ¡rio Gilmar Junior da Silveira, cujo endereÃ§o IP de acesso Ã© 200.138.198.202.